

小型まき網週間漁獲量

令和 3年 11月 4日～ 11月 10日 (旧暦 令和 3年 9月 30日～ 10月 6日)

地区	主たる魚種組成	漁獲量 (ト)	*1日1統当り漁獲量 (ト)	出漁日数	1日1統当り漁獲量 (ト)		
					前週	前年	
西彼	マアジ (豆～中)	66%	6	2	4	1	6
	マサバ (豆～中)	7%					
	ゴマサバ (豆)	1%					
	ウルメ (小羽)	1%					
	その他のアジ類	25%					
五島奈留	マアジ (豆～大)	78%	3	2	2	2	3
	マサバ (小)	13%					
	ウルメ (中羽)	9%					
北松南部	マサバ (豆)	51%	185	8	3	8	16
	マアジ (豆～中)	40%					
	カタクチ (小羽)	9%					

漁業種類別週間漁獲量

令和 3年 11月 4日～ 11月 10日 (旧暦 令和 3年 9月 30日～ 10月 6日)

漁業種類	地区	主たる魚種	大きさ	漁獲量 (kg)	*1日1統当り漁獲量 (kg)	出漁日数	1日1統当り漁獲量 (kg)	
							前週	前年
イカ釣	対馬東岸	スルメイカ	20入	310	6	6	4	0
		ケンサキ	2.5段	1,824	36		18	20
	壱岐勝本	スルメイカ	20入	170	85/日	2	926/日	5/日
		ケンサキ	3段	20	10/日		41/日	11/日
	五島奈留	ケンサキ		※	※	※	※	0
定置網	五島有川			※	※	※	372	472
	五島魚目	シイラ	小・豆	9,259	772	6	1,687	565
	対馬西岸	ヒラマサ		400	50	4	87	152
	対馬東岸	ケンサキ		1,963	140	4	89	110
一本釣	北松宇久	ヒラマサ	4～8 kg	1,156	289/日	4	207/日	117/日
	西彼野母	マアジ		0	0	0	※	20

注：前年の1日1統当り漁獲量は前年同月の数量を示す。

*：単位「/日」は、1日当たりの漁協水揚量を示す。

※：詳細不明

〔定地水温情報〕 (定置網設置水温計より)

令和3年 11月 4日～ 11月 10日の平均水温

地名	水温	前週差	前年差	平年差
五島魚目	22.1℃	-1.0℃	—	+0.5℃

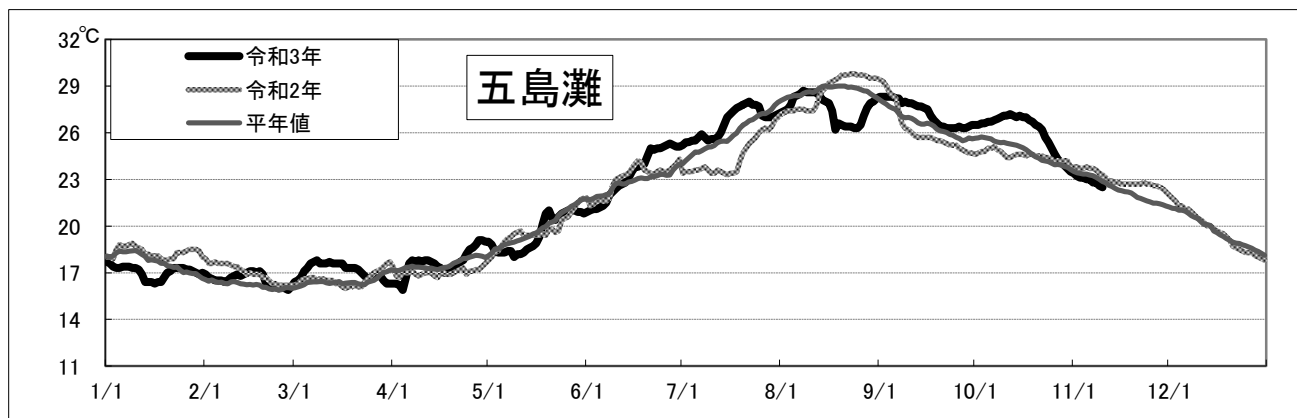
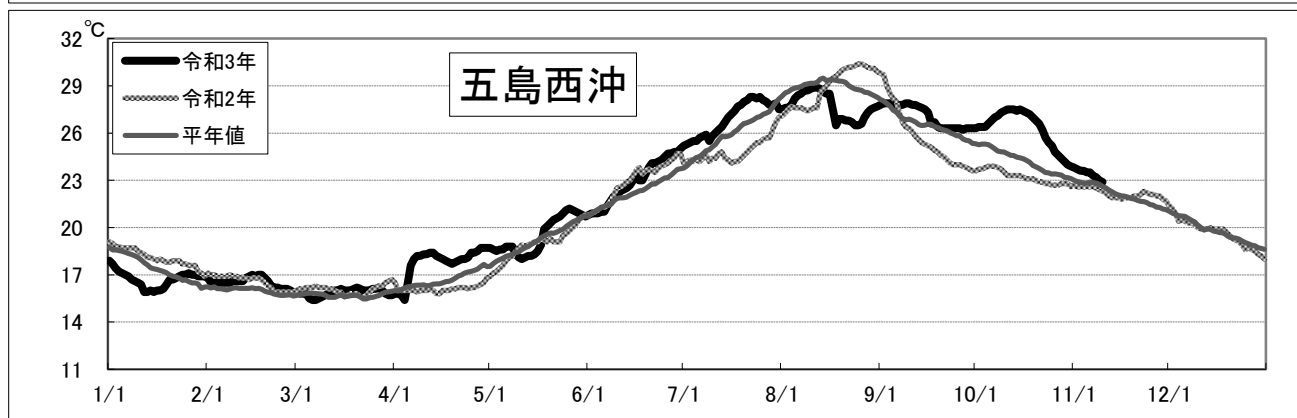
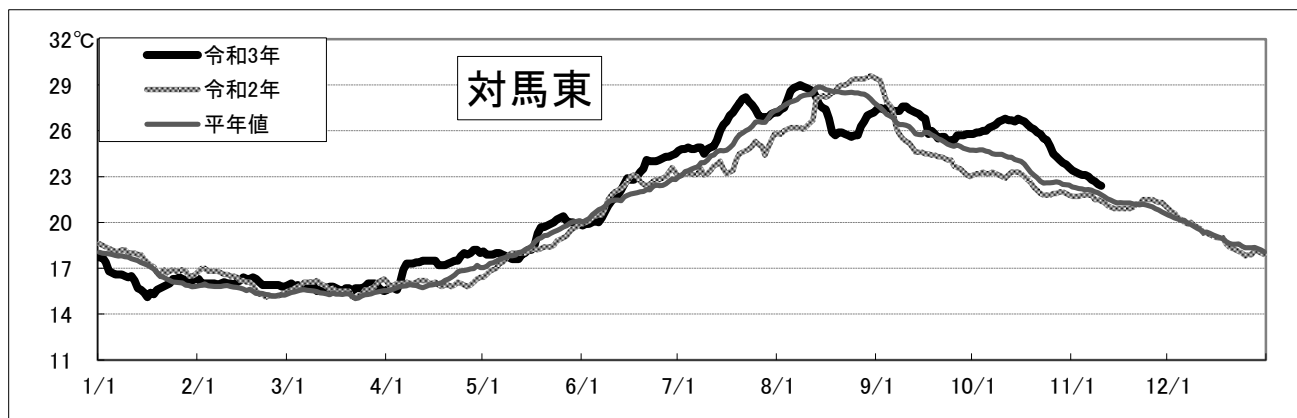
注：平年差は今期の値と平年値（過去10年間の平均値）との差。

〔海面水温情報〕 MGDSSST (人工衛星水温) [気象庁発表] より

令和 3年 11月 4日～令和 3年 11月 10日の平均水温

※人工衛星水温から下記定点水温を抜粋。

	水温	前週差	平年差
対馬東	22.8 °C	-0.8 °C	0.7 °C
五島西沖	23.3 °C	-0.7 °C	0.5 °C
五島灘	22.8 °C	-0.7 °C	-0.3 °C



※各定点は漁場図に示す (対馬東 : A 五島西沖 : B 五島灘 : C)

※平年値は過去5年間の平均値。