

小型まき網週間漁獲量

令和 4年 3月 3日～ 3月 9日 (旧暦 令和 4年 2月 1日～2月 7日)

地区	主たる魚種組成	漁獲量 (ト)	*1日1統当り漁獲量 (ト)	出漁日数	1日1統当り漁獲量 (ト)	
					前週	前年
西彼	ウルメ (小～大羽) 58%	46	9	5	8	7
	マサバ (豆～大) 35%					
	マアジ (豆～中) 7%					
五島奈留	マアジ (豆～大) 100%	2	2	1	0.8	1
北松南部	マイワシ 37%	419	10	5	11	9
	カタクチ (小～大羽) 31%					
	ウルメ (中～大羽) 16%					
	マサバ (豆～大) 9%					
	マアジ (豆) 7%					

漁業種類別週間漁獲量

令和 4年 3月 3日～ 3月 9日 (旧暦 令和 4年 2月 1日～2月 7日)

漁業種類	地区	主たる魚種	大きさ	漁獲量 (kg)	*1日1統当り漁獲量 (kg)	出漁日数	1日1統当り漁獲量 (kg)	
							前週	前年
イカ釣	対馬東岸	スルメイカ	25入	7,000	132	5	77	98
		ケンサキ		16	0.3		0.07	41
	壱岐勝本	スルメイカ	25入	37,190	7,438/日	5	3,334/日	6,647/日
		ケンサキ		24	5/日		0	603/日
	五島奈留	ケンサキ		—	—	—	3	24
	定置網	五島有川			※	※	※	176
五島魚目		ブリ	7～12kg	6,689	557	6	684	537
対馬西岸		マアジ		970	81	6	41	97
対馬東岸		スルメイカ		716	55	4	64	256
一本釣	北松宇久	イサキ	250g未満	530	265/日	2	77/日	174/日
	西彼野母	マアジ	150～500g	152	15	5	17	17

注：前年の1日1統当り漁獲量は前年同月の数量を示す。

*：単位「/日」は、1日当たりの漁協水揚量を示す。

※：詳細不明

〔定地水温情報〕 (定置網設置水温計より)

令和 4年 3月 3日～ 3月 9日の平均水温

地名	水温	前週差	前年差	平年差
五島魚目	13.9℃	-0.1℃	—	-0.4℃

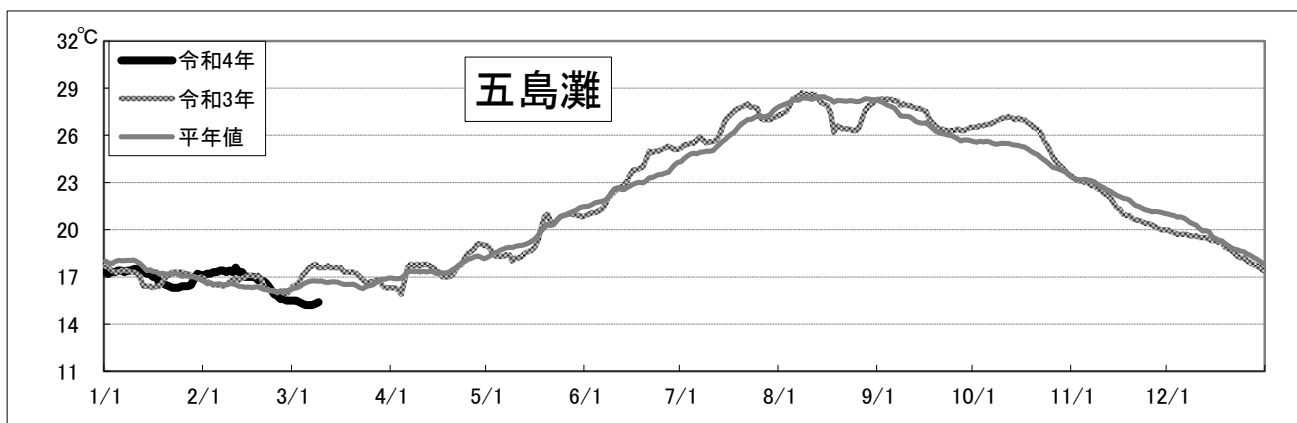
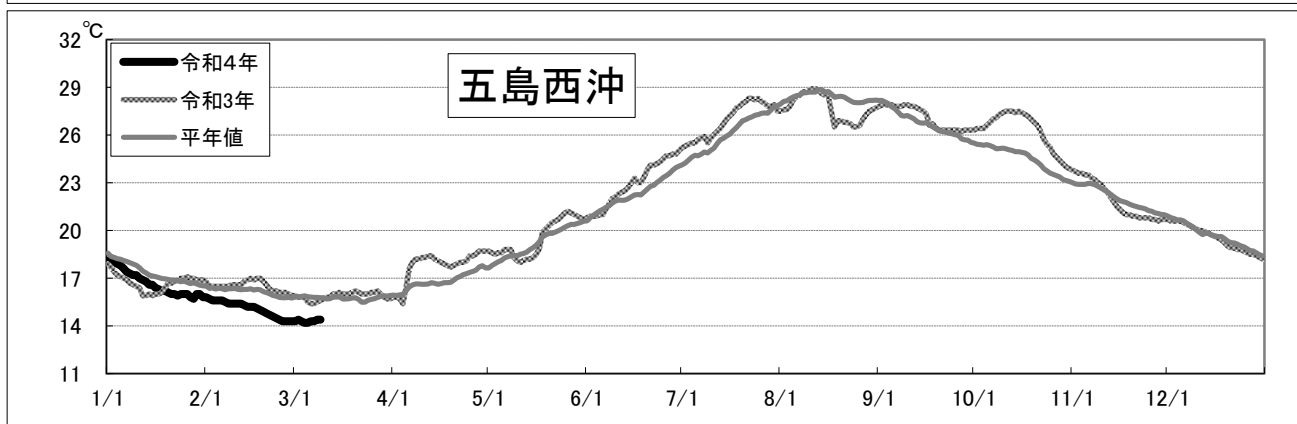
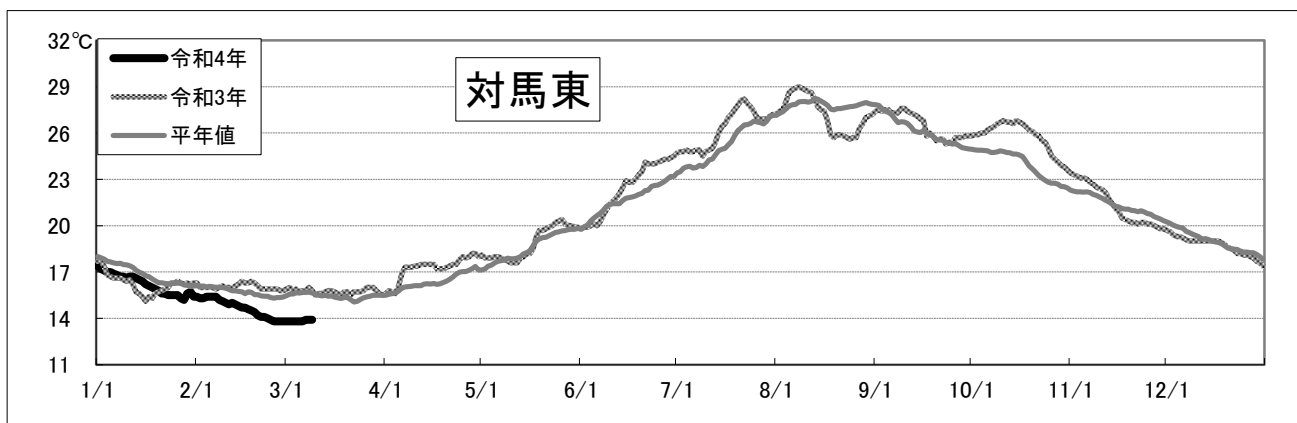
注：平年差は今期の値と平年値 (過去10年間の平均値) との差。

〔海面水温情報〕 MGD SST (人工衛星水温) [気象庁発表] より

令和 4年 3月 3日～ 3月 9日の平均水温

※人工衛星水温から下記定点水温を抜粋。

	水温	前週差	平年差
対馬東	13.8 °C	0.0 °C	-1.8 °C
五島西沖	14.3 °C	0.0 °C	-1.5 °C
五島灘	15.3 °C	-0.3 °C	-1.3 °C



※各定点は漁場図に示す (対馬東 : A 五島西沖 : B 五島灘 : C)

※平年値は過去5年間の平均値。