

令和 2 年度病床機能報告（県全体）の結果について（速報）

1 機能別の病床数について

長崎県全体

長崎県全体における令和 2 年度の 4 機能の病床報告数は 20,086 床で、昨年度と比較し 449 床減少しました。平成 30 年度—令和元年度より減少幅は大きくなっています。

また、病床機能別でも全ての病床区分で減少が認められていますが、回復期の減少は報告区分の修正が主な要因です。

図 1 過去 3 年間の病床機能報告

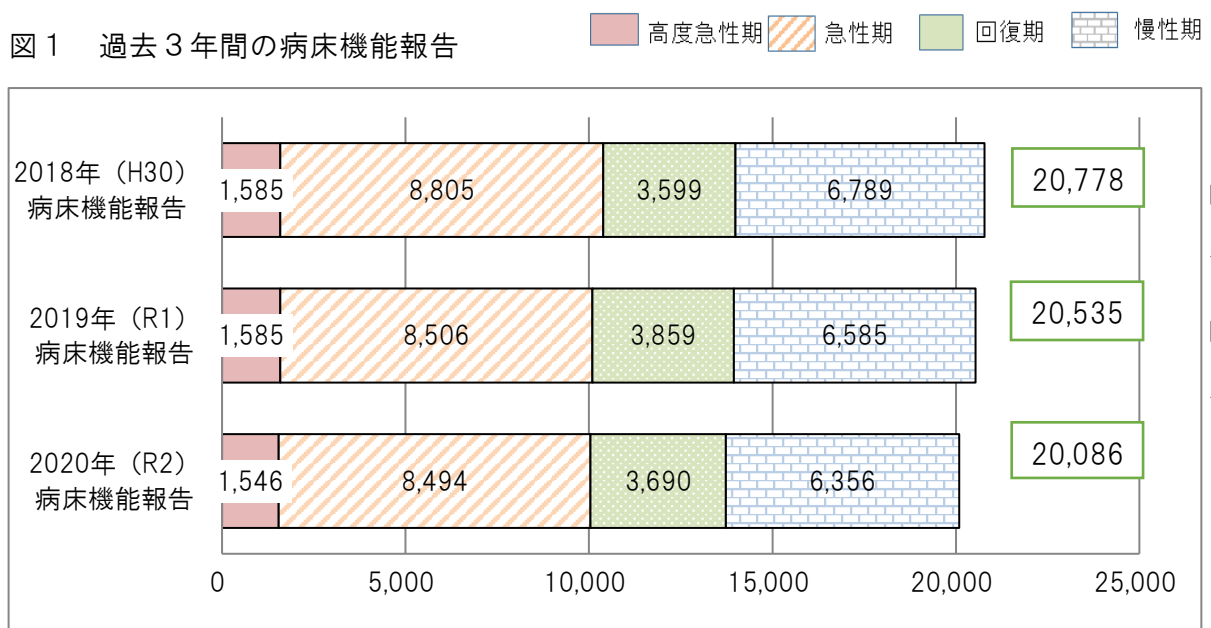
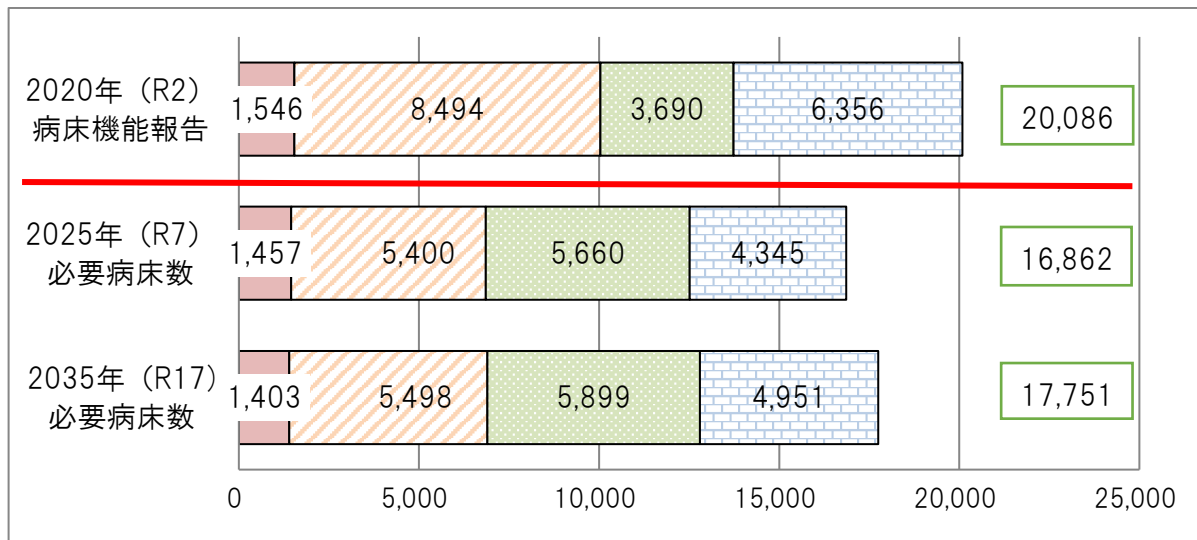


図 2 R 2 年の病床機能報告と将来の必要病床数との比較



* 本報告は 2018 (H30)、2019 (R1) は確定値、2020 (R2) は速報値で作成しています。

構想区域別

構想区域別の病床数は、壱岐・対馬で昨年度と同数、それ以外の地域で減少しています。

回復期病床については、上五島・対馬で昨年度より増加したものの、他の地域では同数又は報告区分の修正等で減少しています。また、全地域でR7の必要病床数を超えています。

図3 本土地区の比較

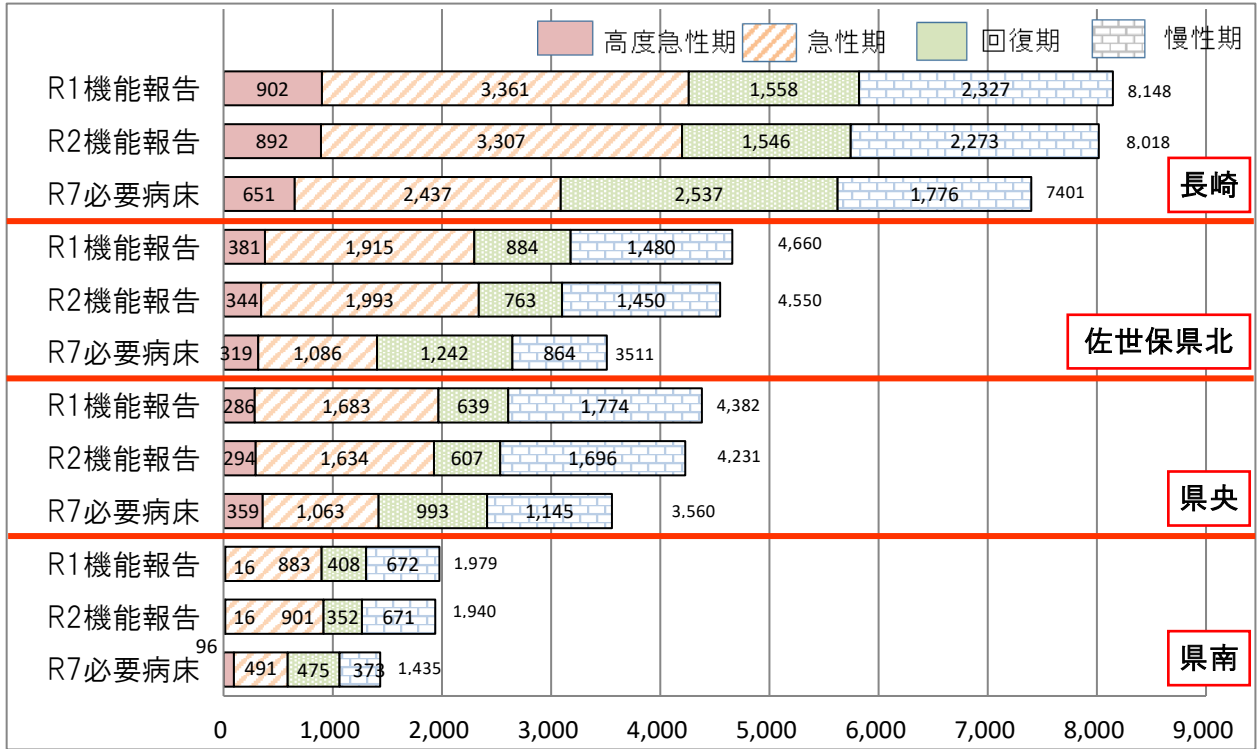
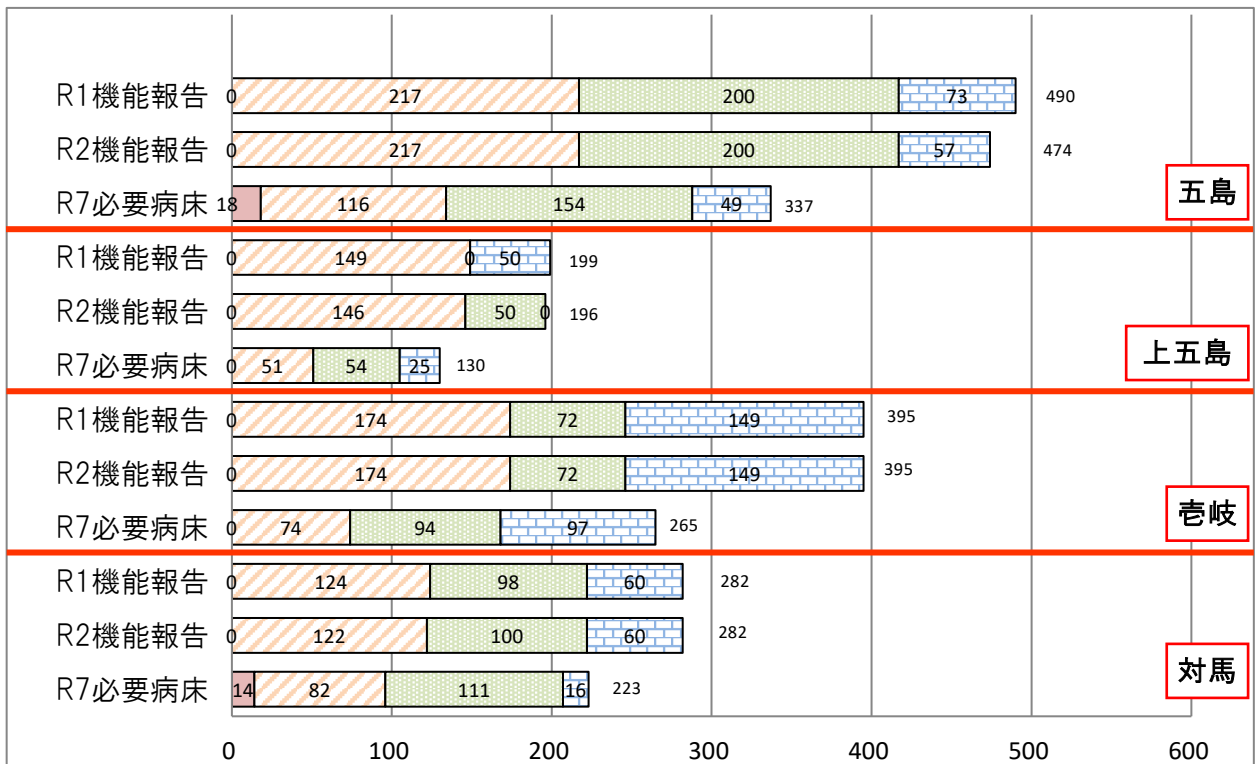


図4 離島地区の比較



2 医療機関の種類別の報告状況について

R2 報告における長崎県全体の「休棟中、休棟予定、廃止予定」の病床数は、全体の約 4% で、病院では病院病床の約 1%、診療所では診療所病床の約 20% を占めています。

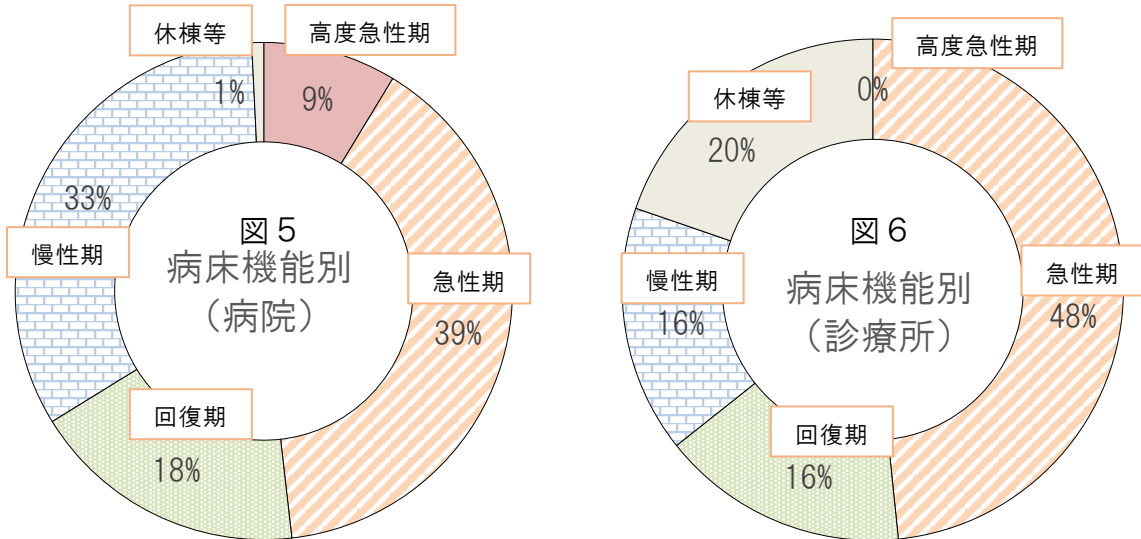


図7 病院・診療所における4機能及び休棟等報告数

種別	医療圏	病床計	高度急性期	急性期	回復期	慢性期		休棟等			
						(再掲)一般病床	(再掲)療養病床				
病院	長崎	7215	892	2761	1397	655	742	2149	423	1726	16
	佐世保県北	4082	344	1709	607	229	378	1314	245	1069	108
	県央	3620	294	1265	479	423	56	1582	630	952	0
	県南	1590	16	692	300	117	183	567	0	567	15
	五島	434	0	180	200	200	0	54	0	54	0
	上五島	179	0	129	50	0	50	0	0	0	0
	壱岐	395	0	174	72	72	0	149	0	149	0
	対馬	282	0	122	100	100	0	60	60	0	0
	県合計	17797	1546	7032	3205	1796	1409	5875	1358	4517	139
診療所	長崎	1015	0	546	149	132	17	124	102	22	196
	佐世保県北	734	0	284	156	140	16	136	89	47	158
	県央	714	0	369	128	116	12	114	59	55	103
	県南	463	0	209	52	46	6	104	44	60	98
	五島	79	0	37	0	0	0	3	3	0	39
	上五島	17	0	17	0	0	0	0	0	0	0
	壱岐	0	0	0	0	0	0	0	0	0	0
	対馬	6	0	0	0	0	0	0	0	0	6
	県合計	3028	0	1462	485	434	51	481	297	184	600
計	長崎	8230	892	3307	1546	787	759	2273	525	1748	212
	佐世保県北	4816	344	1993	763	369	394	1450	334	1116	266
	県央	4334	294	1634	607	539	68	1696	689	1007	103
	県南	2053	16	901	352	163	189	671	44	627	113
	五島	513	0	217	200	200	0	57	3	54	39
	上五島	196	0	146	50	0	50	0	0	0	0
	壱岐	395	0	174	72	72	0	149	0	149	0
	対馬	288	0	122	100	100	0	60	60	0	6
	県合計	20825	1546	8494	3690	2230	1460	6356	1655	4701	739

3 一年間利用されていない病床について

「休棟等」の報告病床を除いた一年以上入院実績のない病床数は 583 床で、昨年度の 636 床と比べ減少しました。また、同病床で一年内に利用された病床の割合は一般 97.0%・療養 97.2%（昨年度：一般 96.5%・療養 97.7%）で昨年度と同程度の結果でした。

図8 一般・療養病床における機能別許可等報告病床数

表 1	許可病床														合計
	一般病床							療養病床							
	高度急性期	急性期	回復期	慢性期	4機能計	休棟等	合計 (休棟含)	急性期	回復期	慢性期	3機能計	休棟等	合計 (休棟含)		
長崎	892	3293	787	525	5497	186	5683	14	759	1748	2521	26	2547	8230	
佐世保県北	344	1984	369	334	3031	236	3267	9	394	1116	1519	30	1549	4816	
県央	294	1621	539	689	3143	91	3234	13	68	1007	1088	12	1100	4334	
県南	16	901	163	44	1124	88	1212	0	189	627	816	25	841	2053	
五島	0	217	200	3	420	39	459	0	0	54	54	0	54	513	
上五島	0	140	0	0	140	0	140	6	50	0	56	0	56	196	
杵岐	0	174	72	0	246	0	246	0	0	149	149	0	149	395	
対馬	0	122	100	60	282	6	288	0	0	0	0	0	0	288	
計	1546	8452	2230	1655	13883	646	14529	42	1460	4701	6203	93	6296	20825	

表 2	稼働病床														合計
	一般病床							療養病床							
	高度急性期	急性期	回復期	慢性期	4機能計		合計	急性期	回復期	慢性期	3機能計		合計		
長崎	888	3208	770	512	5378		5378	14	759	1712	2485		2485	7863	
佐世保県北	326	1894	361	310	2891		2891	9	362	1110	1481		1481	4372	
県央	290	1595	534	667	3086		3086	13	55	973	1041		1041	4127	
県南	16	826	163	31	1036		1036	0	189	589	778		778	1814	
五島	0	217	200	2	419		419	0	0	45	45		45	464	
上五島	0	140	0	0	140		140	6	50	0	56		56	196	
杵岐	0	168	72	0	240		240	0	0	145	145		145	385	
対馬	0	122	100	60	282		282	0	0	0	0		0	282	
計	1520	8170	2200	1582	13472		13472	42	1415	4574	6031		6031	19503	

表 3	稼働病床/許可病床														合計 (休棟含)
	一般病床							療養病床							
	高度急性期	急性期	回復期	慢性期	4機能計		合計 (休棟含)	急性期	回復期	慢性期	3機能計		合計 (休棟含)		
長崎	99.6%	97.4%	97.8%	97.5%	97.8%		94.6%	100.0%	100.0%	97.9%	98.6%		97.6%	95.5%	
佐世保県北	94.8%	95.5%	97.8%	92.8%	95.4%		88.5%	100.0%	91.9%	99.5%	97.5%		95.6%	90.8%	
県央	98.6%	98.4%	99.1%	96.8%	98.2%		95.4%	100.0%	80.9%	96.6%	95.7%		94.6%	95.2%	
県南	100.0%	91.7%	100.0%	70.5%	92.2%		85.5%		100.0%	93.9%	95.3%		92.5%	88.4%	
五島		100.0%	100.0%	66.7%	99.8%		91.3%			83.3%	83.3%		83.3%	90.4%	
上五島		100.0%			100.0%		100.0%	100.0%	100.0%		100.0%		100.0%	100.0%	
杵岐		96.6%	100.0%		97.6%		97.6%			97.3%	97.3%		97.3%	97.5%	
対馬		100.0%	100.0%	100.0%	100.0%		97.9%							97.9%	
計	98.3%	96.7%	98.7%	95.6%	97.0%		92.7%	100.0%	96.9%	97.3%	97.2%		95.8%	93.7%	

表 4	機能別の非稼働病床（許可病床－稼働病床）及び休棟等病床														合計 (休棟除)
	一般病床							療養病床							
	非稼働病床							非稼働病床							
	高度急性期	急性期	回復期	慢性期	4機能計	休棟等	合計	急性期	回復期	慢性期	3機能計	休棟等	合計		
長崎	4	85	17	13	119	186	305	0	0	36	36	26	62	367	
佐世保県北	18	90	8	24	140	236	376	0	32	6	38	30	68	444	
県央	4	26	5	22	57	91	148	0	13	34	47	12	59	207	
県南	0	75	0	13	88	88	176	0	0	38	38	25	63	239	
五島	0	0	0	1	1	39	40	0	0	9	9	0	9	49	
上五島	0	0	0	0	0	0	0	0	0	0	0	0	0	0	
杵岐	0	6	0	0	6	0	6	0	0	4	4	0	4	10	
対馬	0	0	0	0	0	6	6	0	0	0	0	0	0	6	
計	26	282	30	73	411	646	1057	0	45	127	172	93	265	1322	

一年以上入院実績がない病床 (但し、休棟等報告を除く)	令和2年度報告	583 床 (一般 411 床、療養 172 床)
	令和元年度報告	636 床 (一般 487 床、療養 149 床)