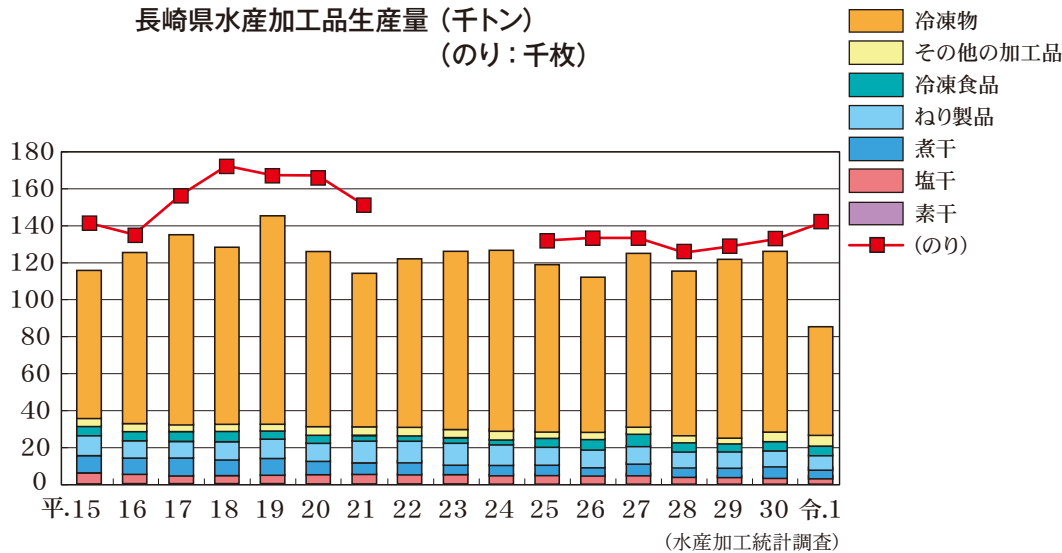


# 水産加工・流通

## (1) 食用水産加工品の種類別生産量



| 種類      | 年 | 平. 10     | 平. 15     | 平. 27     | 平. 28     | 平. 29     | 平. 30     | 令. 1      | 対前年比 (%) |
|---------|---|-----------|-----------|-----------|-----------|-----------|-----------|-----------|----------|
| 加工品合計   |   | 152,451   | 115,895   | 125,315   | 115,807   | 121,475   | 125,489   | 85,558    | 68.2     |
| 素干      |   | 444       | 510       | 297       | 237       | 158       | 121       | 81        | 66.9     |
| 塩干      |   | 4,483     | 5,541     | 4,015     | 3,605     | 3,361     | 2,980     | 2,832     | 95.0     |
| 煮干      |   | 10,732    | 8,975     | 6,589     | 4,783     | 5,240     | 6,260     | 4,908     | 78.4     |
| ねり製品    |   | 10,667    | 11,356    | 9,314     | 9,047     | 9,001     | 8,638     | 7,979     | 92.4     |
| 冷凍食品    |   | 6,202     | 4,956     | 7,178     | 4,694     | 3,992     | 5,133     | 5,099     | 99.3     |
| その他の加工品 |   | 6,082     | 4,263     | 3,690     | 3,761     | 3,328     | 5,107     | 6,068     | 118.8    |
| 冷凍物     |   | 113,841   | 80,294    | 94,232    | 89,680    | 96,395    | 97,250    | 58,591    | 60.2     |
| (のり)    |   | (148,526) | (142,561) | (134,293) | (128,333) | (128,889) | (132,782) | (141,995) | 106.9    |

(水産加工統計調査)

注) 平成22~24年の「のり」については統計数値未公表。

注) 平成25、30年は「漁業センサス」による調査、それ以外の年は「水産加工統計調査」の数値を用いています。

注) 令和2年については、主産県調査となり、加工種類別の統計数値は非公表。

## (2) 市場別の出荷先別数量

### 本県主要魚市場の調査品目の用途別仕向先別数量 (令和2年)

(単位: 上段: トン、下段: %)

| 魚市場 | 出荷数量計  | 調査品目の用途別出荷量 |       |        |
|-----|--------|-------------|-------|--------|
|     |        | 生鮮食用        | 加工用   | 非食用    |
| 長崎  | 39,563 | 16,738      | 7,885 | 14,940 |
|     | 100%   | 42%         | 20%   | 38%    |
| 松浦  | 45,462 | 13,399      | 9,584 | 22,479 |
|     | 100%   | 29%         | 21%   | 49%    |

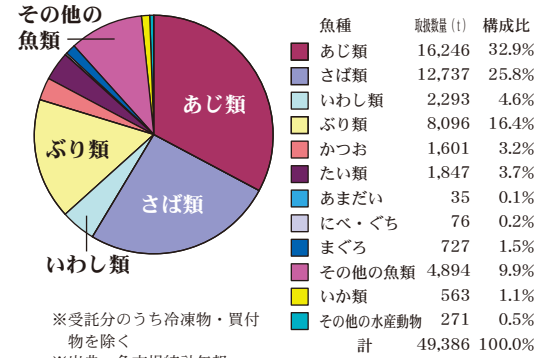
(水産物流通調査)

※調査品目: 長崎 (さば類、まあじ、まいわし、かたくちいわし、ぶり類、かつお、まぐろ、するめいか)

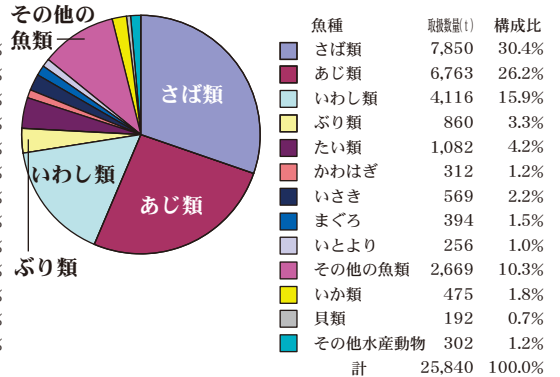
松浦 (さば類、まあじ、まいわし、かたくちいわし、ぶり類、かつお、まぐろ、するめいか、きはだ)

### 県内3魚市場の主要魚種別取扱数量 (令和2年)

#### 長崎魚市場の魚種取扱量構成



#### 佐世保魚市場の魚種取扱量構成



#### 松浦魚市場の魚種取扱量構成

