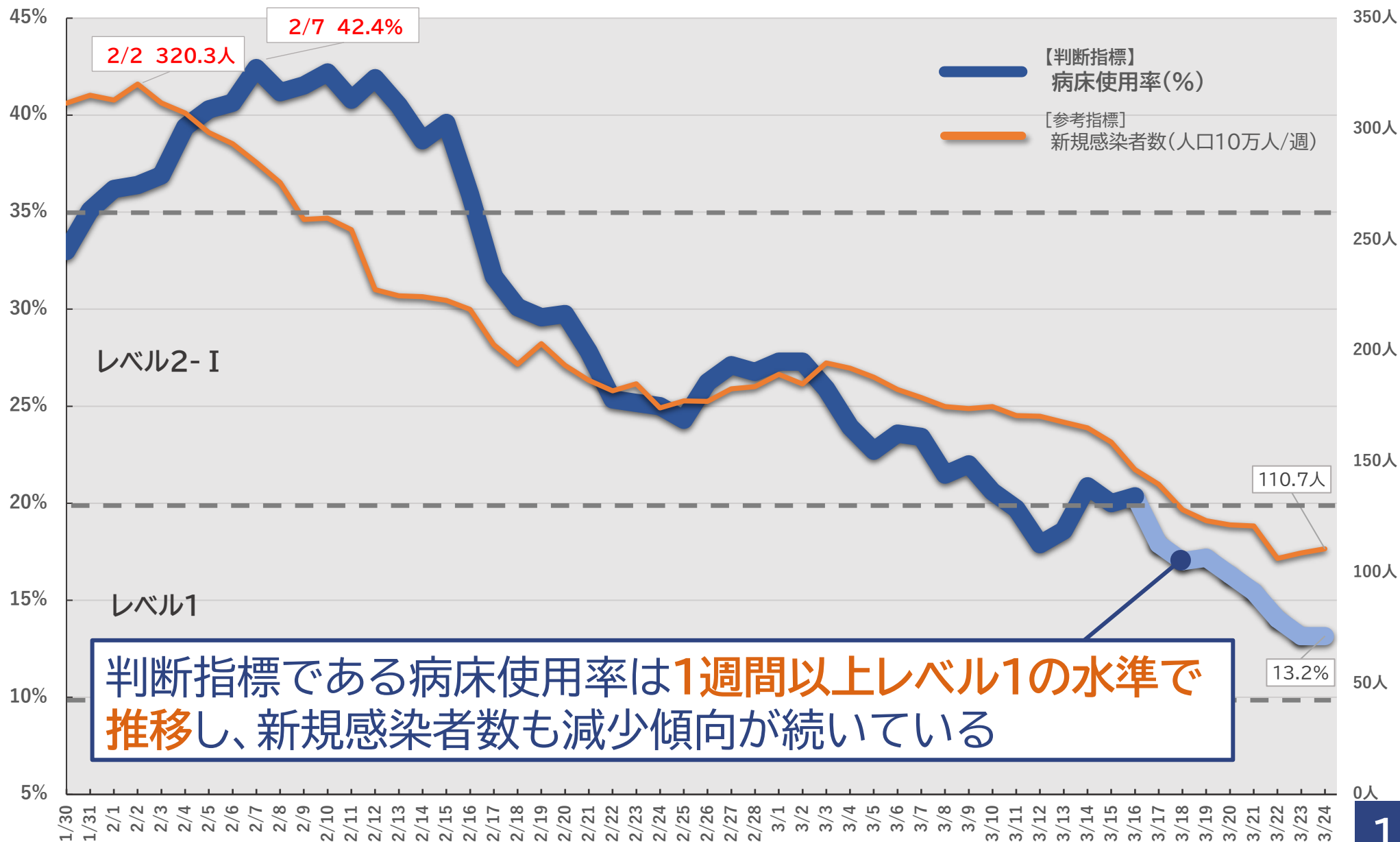


# 知事記者会見

## 本県における 感染防止対策について

令和4年3月25日

# 新規感染者数・病床使用率の推移

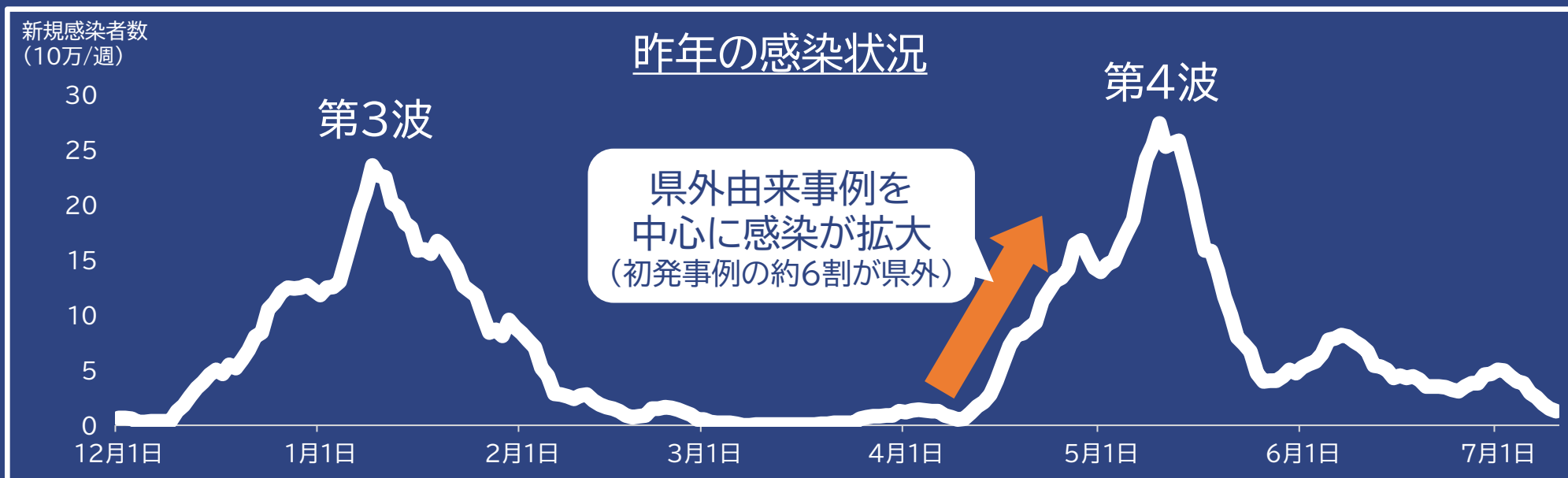


# 感染段階レベル

3月26日から県内の感染段階レベルを1に引き下げ

	レベル0	レベル1	レベル2-I	レベル2-II	レベル3	レベル4
警報等	—	注意報	警戒警報	特別警戒警報	緊急事態宣言 (独自)	非常事態宣言
<指標> 病床使用率	—	10%	20%	35%	50%	100% 以上

# 年度の変わり目は人の移動や会食の機会が増加



再拡大を招かないよう、感染防止対策の継続が必要

# 今後の感染対策のポイント

3/26~

全国的に重点措置は解除されたものの、未だ多くの感染者が確認されている地域もあり、これから人事異動や就職、春休みの帰省など県境をまたぐ移動が増える時期を迎えることから

## ①感染リスクが高い地域との 往来は極力控えましょう

必要な往来であっても、移動先でのリスクが高い行動は避け、無料検査の活用も含め「うつらない」「うつさない」行動を心掛けて

- ・歓送迎会やお花見など、会食の機会が増える時期を迎えること
- ・大人数の会食は、大声になり、飛沫が飛びやすくなるなど、感染リスクが高まるとされていること から

## ②会食の際は、1テーブル4人以内とする等、 密にならない工夫をはじめ、感染防止対策を徹底し、認証店をご利用ください

# 今後の感染対策のポイント

3/26~

富岳のシミュレーションにおいて、不織布マスク着用でオミクロン株の感染リスクが大幅に低減することが証明されていることから

**③会食時を含め、会話をする際は  
マスク着用を徹底しましょう**

学校や児童福祉施設等において、未だ多くの感染者が確認されていることから

**④県立学校や児童福祉施設等における  
感染防止対策の徹底を図ります**

# 本県における感染防止対策について

※橙色は一部変更・追加箇所

## 1 県民の皆様への要請

- 感染リスクが高い地域との往来は極力控え、移動先での感染リスクが高い行動を避ける
- 会食の際は、1テーブル4人以内とする等、密にならない工夫をはじめ、感染防止対策を徹底し、認証店を利用
- 基本的な感染防止対策の徹底

## 2 事業者の皆様への要請

- イベント開催時の感染防止対策の徹底
- 基本的な感染防止対策の徹底
- 学習塾、習い事における感染対策の徹底

## 3 県立学校での対策

- 部活動における密集・接触する運動や県内外問わず他校との交流については、各学校において地域の感染状況に応じて慎重に判断
- 春季休業期間も活用した教職員へのワクチン接種の促進

## 4 児童福祉施設等での対策

- 基本的な感染防止対策(室内の換気、手洗い、消毒、検温、体調管理等)の更なる徹底
- 放課後児童クラブ等に対する春季休業期間の学校施設等の活用促進

## 5 介護・障害者福祉施設等での対策

- 福祉サービス等の維持・継続を図るための支援(DMAT、CovMATの派遣等)を実施
- 接種終了していない施設の職員へのPCR検査
- クラスタ発生時の保健所による現場指導

## 6 家庭内での対策

- こまめな手洗い、定期的な換気
- 食べ物や飲み物、食器の共用は避ける
- 高齢者や基礎疾患のある方と同居される方は会話をしている際にはマスクの着用を

# 「当面の検討事項」の進捗について



## 観光キャンペーンの再開について

重点措置終了後の感染状況を見極め、観光キャンペーン「ふるさとで”心呼吸”の旅」の早期再開を目指します（3月4日会見時）

- ✓ 3月14日に対象者を県民に限定し再開しました。  
今後、感染状況を見極めながら、九州各県間で相互にキャンペーンを利用できるように他県との調整を進めます

※ 今後、観光キャンペーンの利用にあたっては、ワクチンの3回目接種証明もしくは検査陰性証明の提示を要件とする予定です



## 経済支援策等について

コロナ禍において特に大きな影響を受けた幅広い事業者に対する支援や消費喚起策等について、早急に検討を進めます（3月4日会見時）

- ✓ 事業継続のための給付金事業や飲食店の利用促進支援事業等に係る予算を、現在開会中の3月定例県議会へ上程しており、予算成立後、速やかに実施します





# 外来医療体制の更なる強化について

発熱した患者がより身近な医療機関で受診できるよう、診療・検査医療機関の更なる拡充、また、それらの施設名の公表を目指し、関係機関と協議を進めます

- ✓ 診療・検査医療機関の拡充及び施設名の公表について、各医療機関に改めて文書等で依頼を行っているところであり、今後も関係機関と協議を進めます（施設名の公表率：73% → 84%）



# 高齢者施設対策について

高齢施設入所者の方がより安心して療養できるよう、施設の嘱託医等を対象とした研修会を行い、入院適用とならない感染者が施設内で療養できる体制を強化します

- ✓ 施設の嘱託医等を対象としたwebによる研修会を実施したところであり、引き続き入院適用とならない感染者が施設内で療養できる体制強化に努めます（web研修会参加者：112施設 約150人）



# 小児ワクチン接種の推進について

接種券の早期発送や住所地以外でも接種できる体制の構築について、各市町と連携し希望する方への速やかな接種に努めます

- ✓ 接種券の早期発送を終え、3月5日から各市町において接種を順次開始しているところです。住所地以外での接種も一部の市町を除き実施できる体制を構築したところであり、引き続き速やかな接種が可能となるよう努めます

# あなたの行動（4つの挑戦 **HOME**）が ご家族などの大切な人を守ります

1 少しでも体調が悪いときには、家を出るのを踏みとどまって  
～症状がある方の外出や出勤による感染事例が  
多く認められています～ （be **H**ome）

2 通院やご家族との面会の際には、オンラインの活用を  
～いくつかの病院や福祉施設で  
クラスターが発生しています～ （**O**nline medical care  
visit）

3 どのような場面でも、会話の際にはマスクの着用を  
～不織布マスク着用でオミクロン株の感染リスクを  
大きく低減できます～ （**M**ask talk）

4 接種券が届き次第、1日でも早くワクチン接種を  
～ワクチンの追加接種がオミクロン株にも有効です～ （**E**arly vaccine）

# 知事記者会見

## 現在の感染状況等について

令和4年3月25日

# 県内の感染状況等について

※病床使用率は医療圏毎に以下の数値に基づき算出

上段…緊急時病床数:570床(長崎:208床、佐世保:134床)  
 (下段)…最大確保病床数:449床(長崎:161床、佐世保:98床)

3/24公表時点

県全体		3/7	3/8	3/9	3/10	3/11	3/12	3/13	3/14	3/15	3/16	3/17	3/18	3/19	3/20	3/21	3/22	3/23	3/24
病床利用率	病床全体 (※)	23.4% (29.8%)	21.5% (27.3%)	22.0% (28.0%)	20.6% (26.2%)	19.7% (25.1%)	17.9% (22.7%)	18.6% (23.6%)	20.9% (26.5%)	20.0% (25.4%)	20.4% (25.8%)	17.9% (22.7%)	17.0% (21.6%)	17.2% (21.8%)	16.3% (20.7%)	15.4% (19.6%)	14.0% (17.8%)	13.2% (16.7%)	13.2% (16.7%)
	重症者 用病床	10.0%	10.0%	7.5%	7.5%	5.0%	5.0%	5.0%	5.0%	5.0%	5.0%	5.0%	2.5%	2.5%	2.5%	2.5%	2.5%	5.0%	7.5%
新規感染者数 (10万人/週)		168人 (179.0人)	399人 (174.9人)	404人 (173.9人)	357人 (174.8人)	338人 (170.7人)	310人 (170.4人)	226人 (167.8人)	134人 (165.2人)	314人 (158.8人)	242人 (146.4人)	270人 (139.8人)	188人 (128.4人)	245人 (123.4人)	201人 (121.5人)	128人 (121.0人)	121人 (106.3人)	275人 (108.8人)	294人 (110.7人)
療養者数(10万人/日) (入院+宿泊+自宅)		282.1人	286.8人	290.9人	288.8人	287.7人	293.4人	263.9人	242.9人	248.4人	244.9人	244.4人	239.6人	219.4人	209.8人	204.0人	197.7人	188.6人	197.2人

長崎市		3/7	3/8	3/9	3/10	3/11	3/12	3/13	3/14	3/15	3/16	3/17	3/18	3/19	3/20	3/21	3/22	3/23	3/24
病床利用率(※)		24.8% (32.1%)	21.8% (28.3%)	20.9% (27.0%)	20.4% (26.4%)	20.9% (27.0%)	21.6% (28.0%)	22.1% (28.6%)	26.9% (34.8%)	26.0% (33.5%)	27.4% (35.4%)	23.1% (29.8%)	21.6% (28.0%)	21.2% (27.3%)	18.8% (24.2%)	18.3% (23.6%)	19.2% (24.8%)	14.9% (19.3%)	15.9% (20.5%)
新規感染者数 (10万人/週)		70人 (209.7人)	155人 (206.5人)	145人 (211.9人)	119人 (210.9人)	122人 (199.0人)	106人 (199.5人)	84人 (195.8人)	51人 (191.1人)	87人 (174.5人)	58人 (153.3人)	71人 (141.5人)	44人 (122.5人)	64人 (112.2人)	66人 (107.8人)	37人 (104.4人)	51人 (95.6人)	74人 (99.5人)	72人 (99.7人)
療養者数(10万人/日) (入院+宿泊+自宅)		319.2人	320.9人	329.0人	320.2人	323.6人	336.1人	287.7人	276.4人	273.8人	261.3人	275.7人	280.1人	232.5人	200.7人	195.1人	201.9人	173.3人	176.2人

佐世保市		3/7	3/8	3/9	3/10	3/11	3/12	3/13	3/14	3/15	3/16	3/17	3/18	3/19	3/20	3/21	3/22	3/23	3/24
病床利用率(※)		32.8% (44.9%)	29.9% (40.8%)	31.3% (42.9%)	24.6% (33.7%)	23.9% (32.7%)	21.6% (29.6%)	23.9% (32.7%)	23.1% (31.6%)	21.6% (29.6%)	23.1% (31.6%)	23.9% (32.7%)	22.4% (30.6%)	21.6% (29.6%)	23.1% (31.6%)	20.1% (27.6%)	17.2% (23.5%)	17.2% (23.5%)	17.2% (23.5%)
新規感染者数 (10万人/週)		39人 (222.0人)	73人 (208.9人)	61人 (187.1人)	81人 (187.1人)	46人 (174.3人)	36人 (159.1人)	36人 (152.9人)	24人 (146.8人)	42人 (134.0人)	36人 (123.8人)	59人 (114.7人)	31人 (108.5人)	44人 (111.8人)	30人 (109.4人)	31人 (112.2人)	11人 (99.5人)	51人 (105.7人)	54人 (103.6人)
療養者数(10万人/日) (入院+宿泊+自宅)		265.6人	264.0人	250.8人	240.5人	229.4人	210.9人	198.2人	174.7人	169.8人	156.2人	152.9人	141.4人	137.3人	146.4人	145.5人	118.0人	123.3人	130.7人

			県レベル0	県レベル1	県レベル2		県レベル3	県レベル4
					県レベル2-I	県レベル2-II		
指標	病床利用率	病床全体	—	10%以上 (57床以上)	20%以上 (114床以上)	35%以上 (199床以上)	50%以上 (285床以上)	100%以上 (570床以上)
		重症者 用病床	—	10%以上 (4床以上)	20%以上 (8床以上)	35%以上 (14床以上)	50%以上 (20床以上)	100%以上 (40床以上)
参考指標	新規感染者数		—	98人/週以上 (14人/日以上) (7.38人/10万人/週)	196人/週以上 (28人/日以上) (14.7人/10万人/週)	343人/週以上 (49人/日以上) (25.8人/10万人/週)	490人/週以上 (70人/日以上) (36.9人/10万人/週)	994人/週以上 (142人/日以上) (74.9人/10万人/週)
	療養者数 (入院+宿泊+自宅)		—	145人/日以上 (10.9人/10万/日以上)	290人/日以上 (21.9人/10万/日以上)	509人/日以上 (38.4人/10万/日以上)	727人/日以上 (54.8人/10万/日以上)	1,457人/日以上 (109.8人/10万/日以上)

# 入院医療の状況

3月24日公表時点の入院患者数と病床使用率(医療圏別)

※ 上段 …緊急時病床数  
(下段) …最大確保病床数

医療圏	長崎	佐世保 県北	県央	県南	本土 計	五島	上五島	壱岐	対馬	合計
入院 患者数	33	23	10	6	72	—	3	—	—	75
病床数※	208 (161)	134 (98)	92 (69)	43 (35)	477 (363)	25 (23)	19 (17)	22 (21)	27 (25)	570 (449)
病床 使用率※	15.9% (20.5%)	17.2% (23.5%)	10.9% (14.5%)	14.0% (17.1%)	15.1% (19.8%)	0.0% (0.0%)	15.8% (17.6%)	0.0% (0.0%)	0.0% (0.0%)	13.2% (16.7%)

フェーズ	4	—	2	4	4	3	—
------	---	---	---	---	---	---	---

●入院患者:重症3名、中等症・軽症72名

※1月以降13名

全感染者数:32,757名

●宿泊施設療養者:141名 ●自宅療養者:2,181名 ●調整中:181名

●回復者数:30,054名 ※第5波の最大値(391名)の約6倍 (その他:9名)

●死亡者数:116名(80代以上が7割超) ※うち、1月以降43名

# 市町別発生状況(1/1~3/24 公表分)

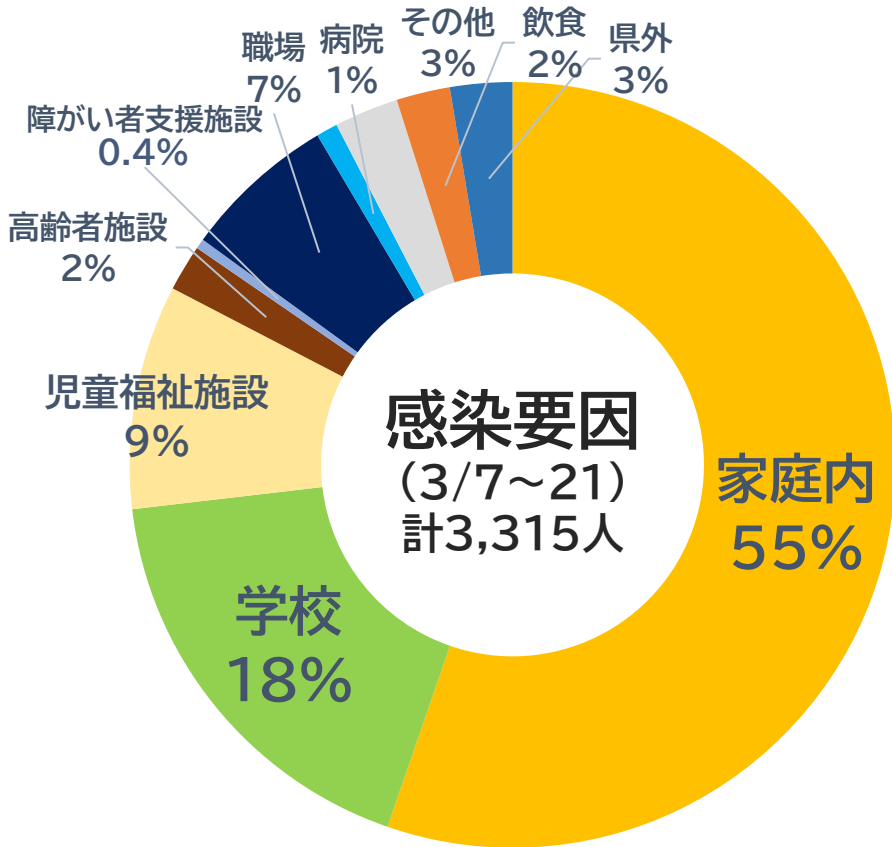
市町名	感染者数	発生割合	10万人/週
長崎市 (409,118人)	9,200人	34.6%	99.7人
佐世保市 (243,223人)	6,041人	22.7%	103.6人
島原市 (43,338人)	899人	3.4%	186.9人
諫早市 (133,852人)	3,226人	12.1%	153.9人
大村市 (95,397人)	2,342人	8.8%	167.7人
平戸市 (29,365人)	353人	1.3%	61.3人
松浦市 (21,271人)	258人	1.0%	51.7人
対馬市 (28,502人)	71人	0.3%	14.0人
壱岐市 (24,948人)	150人	0.6%	0.0人
五島市 (34,391人)	92人	0.3%	29.1人
西海市 (26,275人)	209人	0.8%	76.1人

市町名	感染者数	発生割合	10万人/週
雲仙市 (41,096人)	789人	3.0%	121.7人
南島原市 (42,330人)	398人	1.5%	120.5人
長与町 (40,780人)	905人	3.4%	105.4人
時津町 (29,339人)	724人	2.7%	252.2人
東彼杵町 (7,721人)	232人	0.9%	142.5人
川棚町 (13,377人)	163人	0.6%	74.8人
波佐見町 (14,291人)	181人	0.7%	105.0人
小値賀町 (2,288人)	47人	0.2%	0.0人
佐々町 (13,912人)	308人	1.2%	172.5人
新上五島町 (17,503人)	34人	0.1%	22.9人
<b>県全体</b> (1,312,317人)	<b>26,622人</b>	<b>-</b>	<b>110.7人</b>

# 直近の感染状況(要因別・クラスター)

※3月21日時点

### 感染要因分析

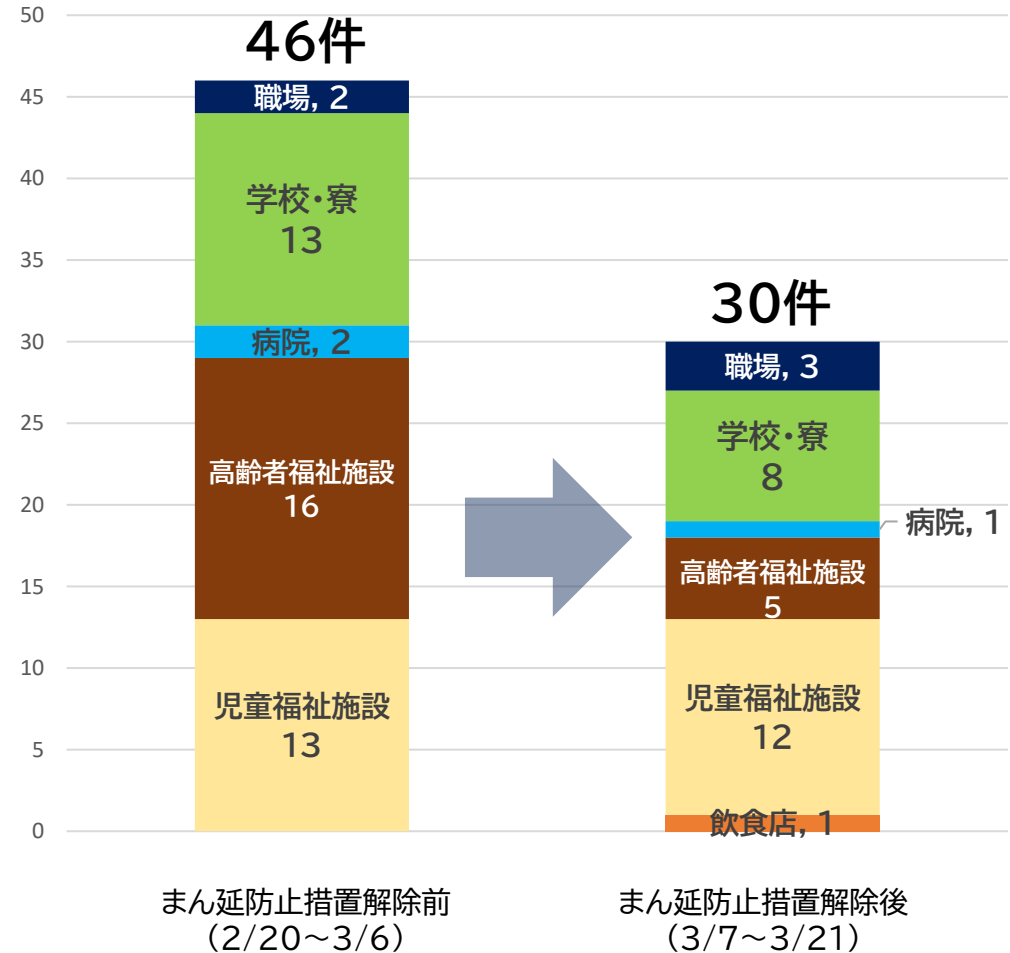


**感染要因**  
(3/7~21)  
計3,315人

※その他、不明・確認中が609人

- 家庭内感染が全体の5割超
- 学校と児童福祉施設が約3割

### クラスター発生件数の推移

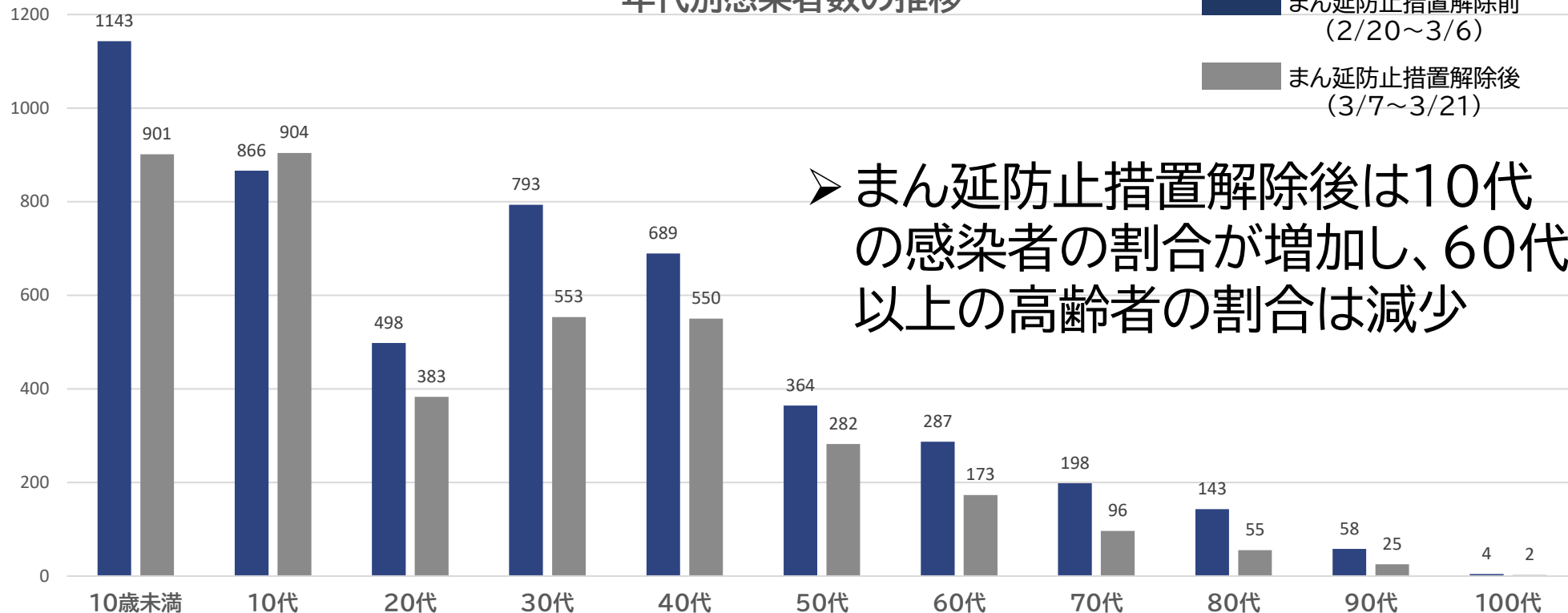


- まん延防止措置解除前後ではクラスター発生件数が減少(46件⇒30件)
- 高齢者福祉施設が減少(16件⇒5件)

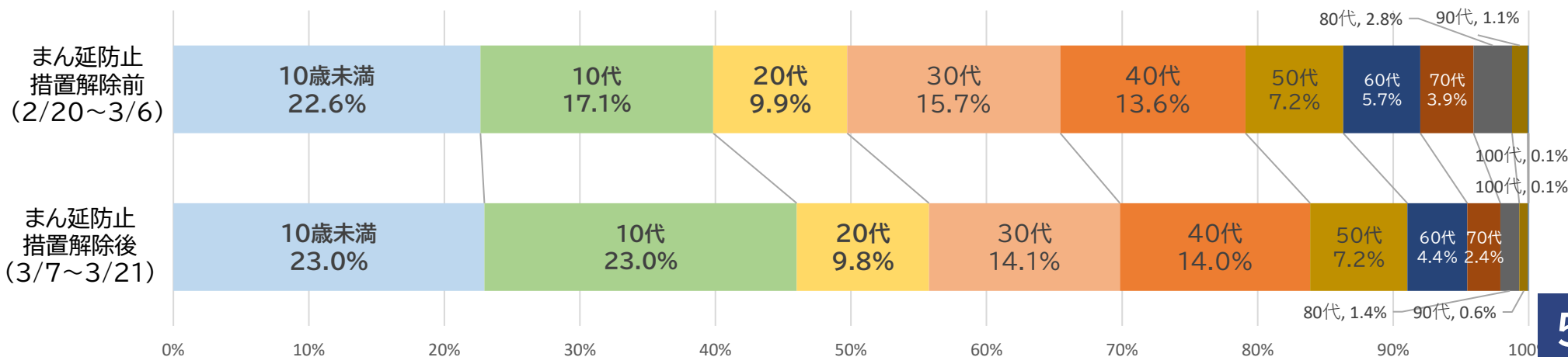
# 年代別の発生状況

※3月21日時点

## 年代別感染者数の推移



➤ まん延防止措置解除後は10代の感染者の割合が増加し、60代以上の高齢者の割合は減少





# 一般医療の制限状況

## ▶ コロナ患者受入医療機関における診療等の制限は改善傾向

《コロナ患者受入医療機関(45施設)の制限等の状況》

	2月25日	3月4日	3月11日	3月18日
外 来	6施設	↓ 5施設	↓ 4施設	4施設
入 院	16施設	↓ 13施設	↓ 10施設	10施設
救 急	6施設	↓ 5施設	5施設	↓ 3施設
職員の休業 (陽性者)	51人	↓ 42人	↓ 31人	↓ 27人

一般医療への影響も徐々に緩和

# 濃厚接触者の待機期間について

## 医療・介護・障害者支援施設等従事者、保育所等(※)の職員

※保育所等;保育所、地域型保育事業所、放課後児童クラブ、認可外保育施設、認定こども園、幼稚園、小学校、義務教育学校、特別支援学校

新)医療従事者以外の施設等従事者、保育所等職員も毎日の検査の陰性確認で従事可に

		0日	1日	2日	3日	4日	5日	6日	7日	8日~	
継続	基本(7日間待機)	待機								待機解除	
継続	4日目と5日目の抗原定性検査で陰性を確認	待機					陰性①	陰性②	※当該事業者内でPCR、抗原定量検査を実施している場合は5日目のみの検査も可		
新	毎日の検査で陰性を確認	陰性	陰性	陰性	陰性	陰性	陰性		待機解除		
		・毎日の検査で陰性を確認できれば従事可					従事可				

## 一般の方

新)4日目と5日目の検査(自費)で陰性を確認した場合、5日目から待機解除可に

		0日	1日	2日	3日	4日	5日	6日	7日	8日~	
継続	基本(7日間待機)	待機								待機解除	
新	4日目と5日目の抗原定性検査で陰性を確認	待機					陰性①	陰性②	待機解除		

●同一世帯内の濃厚接触者は「陽性者の発症日」又は「家庭内で感染対策を講じた日」のいずれか遅い日からの日数

# 無料検査の期間延長

▶ 感染に不安を感じる県民の皆様への**無料検査期間を延長予定**

**期間** 1月7日 ~ 4月30日

**対象** 感染不安を感じる**無症状の県内在住者**  
※濃厚接触者の方は対象外

**その他** 無料検査は**原則予約制**とします

※予約なしの場合、受検できない可能性があります

検査場所の詳細はこちら（県ホームページ）

長崎県 一般検査

Q 検索



※受検の際は**事前に検査場所にご連絡**願います

# ワクチン接種の推進

## 《3回目接種の状況》

▶ 接種回数 **554,019回** 接種率**41.5%**(全国平均**36.7%**) 3月23日時点

## 《県の大規模接種センターの期間延長》

▶ 長崎・佐世保両会場の設置期間を**4月末まで延長**

**実施期間** 令和4年2月5日(土)～4月30日(土)

**接種会場** 長崎会場:県庁1階エントランス 佐世保会場:レオプラザホテル佐世保

**接種対象** 18歳以上で市町交付の接種券をお持ちの方(※)

※4月1日(金)～3日(日)は**予約なしでも接種可**(予約枠に空きがある場合に限る)

ワクチン接種によって**発症予防**や**入院予防**の効果を高めるとされています。  
市町から**接種券が届きましたら積極的な接種**をお願いします。

## 《小児接種(5歳～11歳)》

▶ 小児ワクチンの接種が始まっています。接種券が届きましたら、特に**基礎疾患がある**お子様は**早めの接種**をお願いします

▶ **住所地以外**での接種も可能です(詳しくは接種を希望する市町にお問合せください)

▶ 「長崎県新型コロナ小児ワクチン接種相談センター」を設置します(4月中開設予定)