

令和3年4月1日現在

長崎県家畜・家きん飼養頭羽数等調べ

長崎県農林部畜産課

はじめに

この「家畜・家きん飼養頭羽数等調べ」は、本県畜産の動向を把握するため、各市町から令和3年4月1日現在の主要な家畜・家きんの飼養状況等を報告いただき集計したものです。

令和2年における長崎県の農業産出額は1,491億円であり、そのうち畜産の産出額は532億円で農業産出額全体の約36%を占めており、本県農業の重要な基幹産業として県民への食料の安定供給、離島・半島地域の農業振興に大きく貢献しております。

近年の畜産をとりまく情勢は、畜産農家の高齢化、飼料価格の高止まりに加え、国際化の進展、防疫対策の強化などによる生産コストの上昇が畜産経営を圧迫するなど、厳しい状況が続いております。

このような中、県といたしましては、「第3期ながさき農林業・農山村活性化計画」等に基づき、飼養規模拡大や生産性の向上による農家所得向上対策、新規就農者の確保育成対策など、産地の維持活性化を目指し、各種施策に取り組んでまいりますので、ご協力、ご支援を賜りますようお願いいたします。

本資料につきましては、農林水産省大臣官房統計部による「畜産統計」を補完する統計資料として、日頃の業務などにご活用いただければ幸いです。

結びに、本調査にご協力いただきました関係者の皆様に厚くお礼申し上げます。

令和4年2月

長崎県畜産課長
山形雅宏

利用上の注意

1、各畜種主要家畜の概要に用いた地域区分は次のとおり。

- ① 県 央 ・ ・ ・ 長崎市、諫早市、大村市、西海市、長与町、時津町
東彼杵町、川棚町、波佐見町
- ② 県 北 ・ ・ ・ 佐世保市、平戸市、松浦市、小値賀町、佐々町
- ③ 島 原 ・ ・ ・ 島原市、雲仙市、南島原市
- ④ 五 島 ・ ・ ・ 五島市、新上五島町
- ⑤ 壱 岐 ・ ・ ・ 壱岐市
- ⑥ 対 馬 ・ ・ ・ 対馬市

— 目 次 —

1. 家畜飼養の概要	1
2. 主要家畜の概要	
(1) 乳用牛	2
(2) 肉用牛	4
(3) 豚	6
(4) 採卵鶏	8
(5) 肉用鶏	10
3. 家畜飼養頭羽数	
(1) 乳用牛	12
(2) 肉用牛	13
黒毛和種	14
褐毛和種	15
その他(繁殖)・交雑種(肥育)	16
日本短角種(肥育)・外国種(肥育)	17
乳用種(肥育)	17
(3) 豚・肉用鶏	18
(4) 採卵鶏	19
(5) 馬・鹿・めん羊・やぎ	20
(6) その他	21
4. 家畜飼養戸数	
(1) 畜種別飼養戸数	22
(2) 肉用牛の品種別飼養戸数	24
(3) 豚の品種別飼養戸数	25
(4) 馬・めん羊・やぎの品種別飼養戸数	26
5. 経営規模別戸数及び頭羽数	
(1) 乳用牛(搾乳牛)	27
(2) 肉用牛(繁殖めす牛)	28
黒毛和種	30
褐毛和種	31
その他	32
(3) 肉用牛(肥育牛)	33
黒毛和種	35
褐毛和種	36
乳用種	37
交雑種	38
日本短角種・外国種	39
(4) 肉用牛(一貫経営)	40

5. 経営規模別戸数及び頭羽数（続き）	
(5) 豚	
肥育専門経営	4 1
子取り専門経営	4 2
一貫経営（繁殖めす豚）	4 3
(6) 採卵鶏（成鶏めす）	4 4
(7) 肉用鶏	4 6
6. 年代別飼養戸数及び頭羽数	
(1) 乳用牛（搾乳牛）	4 8
(2) 肉用牛（繁殖めす牛）	5 0
(3) 肉用牛（肥育牛）	5 4
(4) 豚（肥育専門経営）	5 6
(5) 豚（子取り専門経営）	5 7
(6) 豚（一貫経営・繁殖めす豚）	5 8
(7) 採卵鶏（成鶏めす）	6 2
(8) 肉用鶏	6 4
7. 子畜生産頭数及び肉畜出荷頭数	
(1) 子畜生産頭数	6 6
(2) 肉畜出荷頭数	6 7
8. 家畜市場実績	
(1) 成牛市場	6 8
(2) 子牛市場	6 8
(3) 子牛市場移出出荷頭数調べ	7 0
9. 稲わらの生産量と用途別使用状況	7 2
10. 飼料作物作付面積	7 4

1. 家畜飼養の概要

令和3年4月1日現在の家畜飼養の概要は、下表のとおりである。

区分	年度	飼養戸数		飼養頭羽数	1戸当たり飼養規模
			うち 認定農業者数		
乳用牛	R2	146戸	130戸	7,132頭	48.8頭
	R3	137戸	121戸	6,879頭	50.2頭
	対前年比	93.8%	93.1%	96.5%	102.8%
肉用牛	R2	2,397戸	974戸	86,175頭	36.0頭
	R3	2,314戸	969戸	88,068頭	38.1頭
	対前年比	96.5%	99.5%	102.2%	105.9%
豚	R2	91戸	65戸	197,076頭	2,166頭
	R3	87戸	60戸	200,781頭	2,308頭
	対前年比	95.6%	92.3%	101.9%	106.6%
採卵鶏 ^(※)	R2	55戸	33戸	1,713,458羽	31,154羽
	R3	52戸	29戸	1,632,768羽	31,399羽
	対前年比	94.5%	87.9%	95.3%	100.8%
肉用鶏	R2	49戸	39戸	3,099,744羽	63,260羽
	R3	52戸	40戸	3,100,794羽	59,631羽
	対前年比	106.1%	102.6%	100.0%	94.3%

※採卵鶏は、総飼養羽数が1,000羽未満の飼養者を除く。

2. 主要家畜の概要

(1) 乳用牛

ア. 飼養戸数

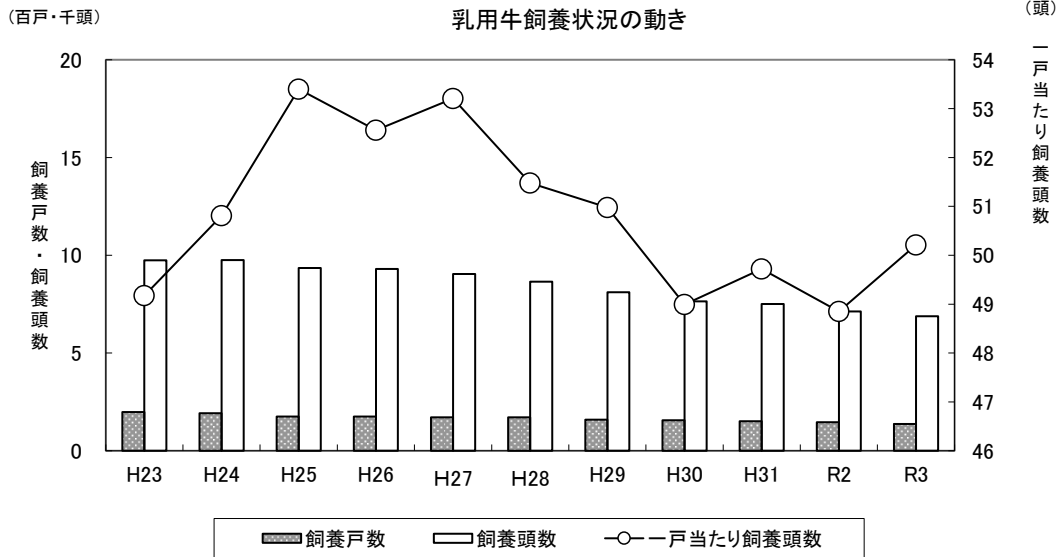
県 137戸 で、前年に対し 9戸 (6.2%) 減少した。

イ. 飼養頭数


県 6,879頭 で、前年に対し 253頭 (3.5%) 減少した。

ウ. 一戸当たり飼養規模

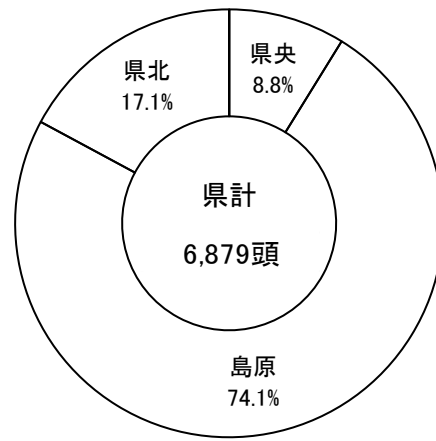
県平均 50.2頭 で、前年に対し 1.4頭 (2.8%) 増加した。



地域別飼養戸数割合



地域別飼養頭数割合



乳用牛

(単位：戸、頭、%)

	飼養戸数					飼養頭数			一戸当たり飼養頭数		
	令和 2年度	認定 農業者	令和 3年度	認定 農業者	前年比	令和 2年度	令和 3年度	前年比	令和 2年度	令和 3年度	前年比
	長崎市	1	1	1	1	100.0	42	43	102.4	42.0	43.0
諫早市	12	10	12	10	100.0	426	416	97.7	35.5	34.7	97.7
大村市	4	3	4	3	100.0	100	95	95.0	25.0	23.8	95.0
西海市	2	2	2	2	100.0	50	52	104.0	25.0	26.0	104.0
長与町					—			—			—
時津町					—			—			—
東彼杵町					—			—			—
川棚町					—			—			—
波佐見町					—			—			—
(県央地域計)	19	16	19	16	100.0	618	606	98.1	32.5	31.9	98.1
島原市	20	16	19	15	95.0	1,062	1,034	97.4	53.1	54.4	102.5
雲仙市	43	41	38	36	88.4	1,862	1,720	92.4	43.3	45.3	104.5
南島原市	45	41	43	39	95.6	2,374	2,340	98.6	52.8	54.4	103.2
(島原地域計)	108	98	100	90	92.6	5,298	5,094	96.1	49.1	50.9	103.8
佐世保市	15	13	15	13	100.0	1,099	1,074	97.7	73.3	71.6	97.7
平戸市	1	1	1	1	100.0	41	38	92.7	41.0	38.0	92.7
松浦市	3	2	2	1	66.7	76	67	88.2	25.3	33.5	132.2
小値賀町					—			—			—
佐々町					—			—			—
(県北地域計)	19	16	18	15	94.7	1,216	1,179	97.0	64.0	65.5	102.3
五島市					—			—			—
新上五島町					—			—			—
(五島地域計)					—			—			—
壱岐市					—			—			—
対馬市					—			—			—
県計	146	130	137	121	93.8	7,132	6,879	96.5	48.8	50.2	102.8

(2) 肉用牛

ア. 飼養戸数

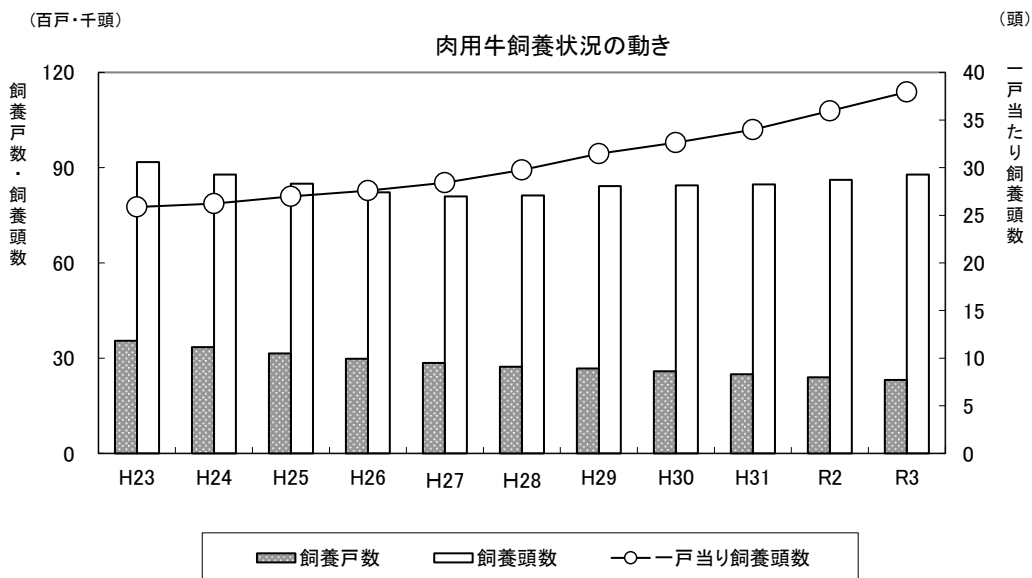
県計 2,314戸 で、前年に対し 83戸 (3.5%) 減少した。

イ. 飼養頭数

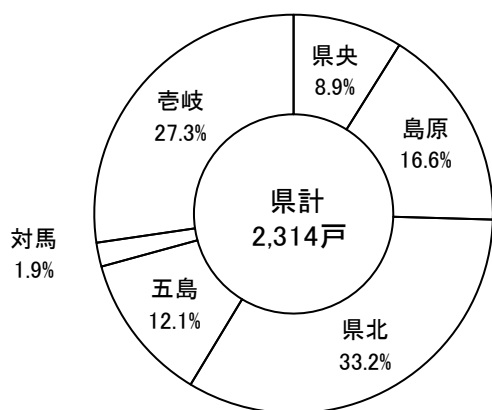
県計 88,068頭 で、前年に対し 1,893頭 (2.2%) 増加した。

ウ. 一戸当たり飼養規模

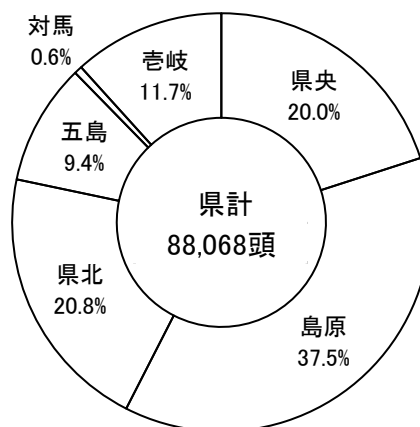
県平均 38.1頭 で、前年に対し 2.1頭 (5.9%) 増加した。



地域別飼養戸数



地域別飼養頭数



肉用牛

(単位：戸、頭、%)

	飼養戸数					飼養頭数			一戸当たり飼養頭数		
	令和 2年度	認定 農業者	令和 3年度	認定 農業者	前年比	令和 2年度	令和 3年度	前年比	令和 2年度	令和 3年度	前年比
長崎市	22	17	22	16	100.0	3,560	3,578	100.5	161.8	162.6	100.5
諫早市	73	35	67	38	91.8	1,764	1,784	101.1	24.2	26.6	110.2
大村市	20	12	20	12	100.0	3,197	3,315	103.7	159.9	165.8	103.7
西海市	51	35	50	34	98.0	5,300	5,118	96.6	103.9	102.4	98.5
長与町	1	1	1	1	100.0	10	4	40.0	10.0	4.0	40.0
時津町					—			—			—
東彼杵町	22	15	23	15	104.5	1,400	1,358	97.0	63.6	59.0	92.8
川棚町	11	11	11	11	100.0	1,617	1,660	102.7	147.0	150.9	102.7
波佐見町	14	9	12	8	85.7	919	816	88.8	65.6	68.0	103.6
(県央地域計)	214	135	206	135	96.3	17,767	17,633	99.2	83.0	85.6	103.1
島原市	55	21	54	24	98.2	3,856	4,272	110.8	70.1	79.1	112.8
雲仙市	202	113	195	110	96.5	14,566	15,645	107.4	72.1	80.2	111.3
南島原市	138	97	134	96	97.1	12,591	13,102	104.1	91.2	97.8	107.2
(島原地域計)	395	231	383	230	97.0	31,013	33,019	106.5	78.5	86.2	109.8
佐世保市	247	92	230	90	93.1	6,091	5,931	97.4	24.7	25.8	104.6
平戸市	315	90	297	79	94.3	6,162	6,124	99.4	19.6	20.6	105.4
松浦市	163	61	167	78	102.5	3,958	4,242	107.2	24.3	25.4	104.6
小値賀町	40	25	38	24	95.0	1,192	1,248	104.7	29.8	32.8	110.2
佐々町	38	14	36	13	94.7	788	759	96.3	20.7	21.1	101.7
(県北地域計)	803	282	768	284	95.6	18,191	18,304	100.6	22.7	23.8	105.2
五島市	274	129	271	125	98.9	7,814	8,104	103.7	28.5	29.9	104.9
新上五島町	9	3	9	4	100.0	175	160	91.4	19.4	17.8	91.4
(五島地域計)	283	132	280	129	98.9	7,989	8,264	103.4	28.2	29.5	104.6
杵岐市	656	177	632	174	96.3	10,707	10,301	96.2	16.3	16.3	99.9
対馬市	46	17	45	17	97.8	508	547	107.7	11.0	12.2	110.1
県計	2,397	974	2,314	969	96.5	86,175	88,068	102.2	36.0	38.1	105.9

(3) 豚

ア. 飼養戸数

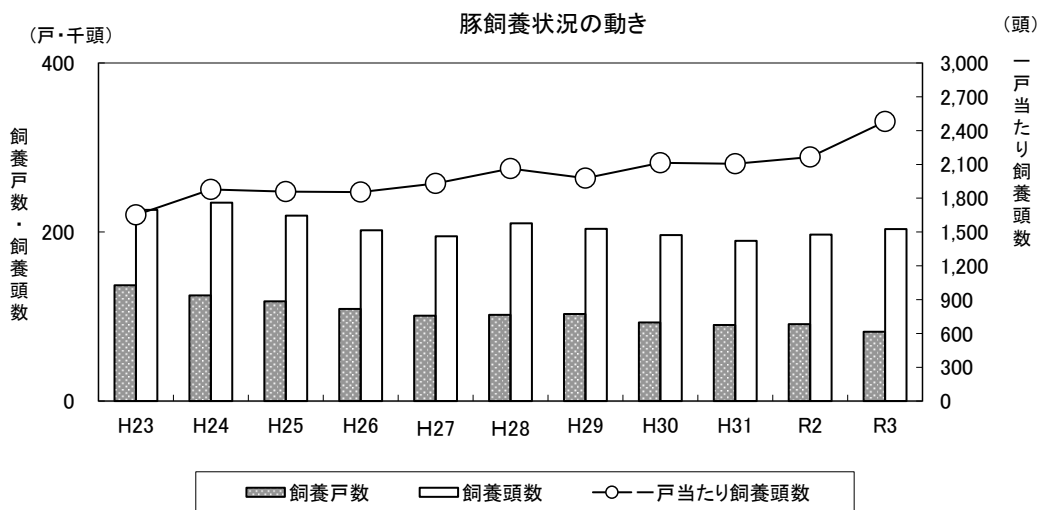
県計 80戸 で、前年に対し 7戸 (8.0%) 減少した。

イ. 飼養頭数

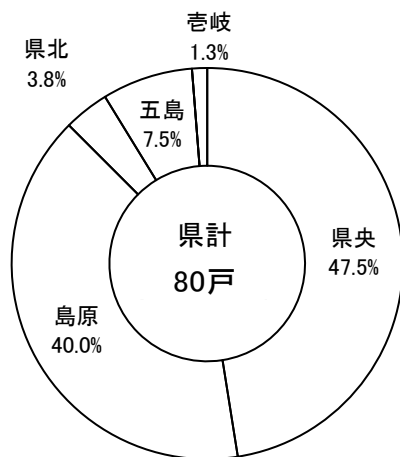
県計 200,781頭 で、前年に対し 3,705頭 (1.9%) 増加した。

ウ. 一戸当たり飼養規模

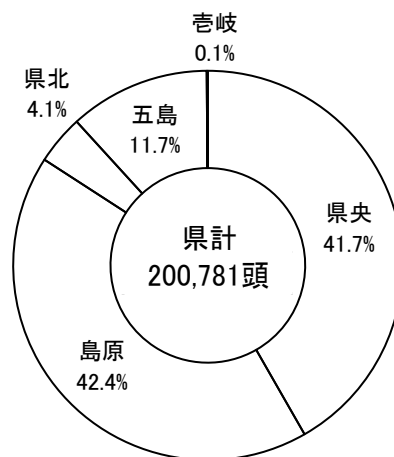
県平均 2,510頭 で、前年に対し 244.5頭 (10.8%) 増加した。



地域別飼養戸数



地域別飼養頭数



豚

(単位：戸、頭、%)

	飼養戸数					飼養頭数			一戸当たり飼養頭数		
	令和 2年度	認定 農業者	令和 3年度	認定 農業者	前年比	令和 2年度	令和 3年度	前年比	令和 2年度	令和 3年度	前年比
長崎市	4	2	4	2	100.00	3,769	3,519	93.37	942.3	879.8	93.37
諫早市	16	10	14	8	87.50	17,018	16,191	95.14	1,063.6	1,156.5	108.73
大村市	5	4	5	4	100.00	3,851	5,368	139.39	770.2	1,073.6	139.39
西海市	15	11	15	11	100.00	56,766	58,696	103.40	3,784.4	3,913.1	103.40
長与町					—			—			—
時津町					—			—			—
東彼杵町					—			—			—
川棚町					—			—			—
波佐見町					—			—			—
(県央地域計)	40	27	38	25	95.00	81,404	83,774	102.91	2,035.1	2,204.6	108.33
島原市	13	9	13	9	100.00	34,355	39,791	115.82	2,642.7	3,060.8	115.82
雲仙市	14	10	15	10	107.14	35,487	29,260	82.45	2,534.8	1,950.7	76.96
南島原市	13	12	11	10	84.62	16,940	16,112	95.11	1,303.1	1,464.7	112.41
(島原地域計)	40	31	39	29	97.50	86,782	85,163	98.13	2,169.6	2,183.7	100.65
佐世保市	2	1	1		50.00	125	63	50.40	62.5	63.0	100.80
平戸市	1	1	1	1	100.00	776	876	112.89	776.0	876.0	112.89
松浦市	1	1	1	1	100.00	7,025	7,274	103.54	7,025.0	7,274.0	103.54
小値賀町					—			—			—
佐々町					—			—			—
(県北地域計)	4	3	3	2	75.00	7,926	8,213	103.62	1,981.5	2,737.7	138.16
五島市	5	4	5	4	100.00	20,511	23,448	114.32	4,102.2	4,689.6	114.32
新上五島町	1		1		100.00	7	8	114.29	7.0	8.0	114.29
(五島地域計)	6	4	6	4	100.00	20,518	23,456	114.32	3,419.7	3,909.3	114.32
杵岐市	1		1		100.00	446	175	39.24	446.0	175.0	39.24
対馬市					—			—			—
県計	91	65	87	60	95.60	197,076	200,781	101.88	2,165.7	2,307.8	106.56
県計 (複数農場を保有している 農家重複分除く)	87	61	80	53	91.95				2,265	2,510	110.79

(4) 採卵鶏

ア. 飼養戸数

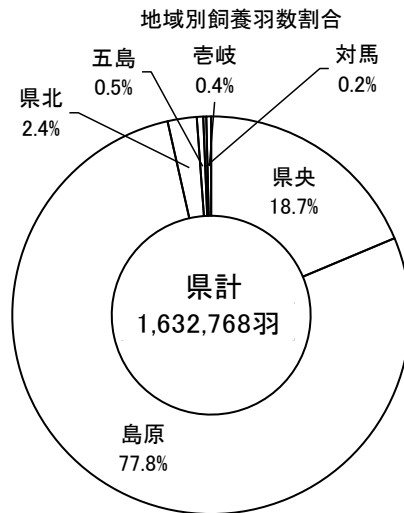
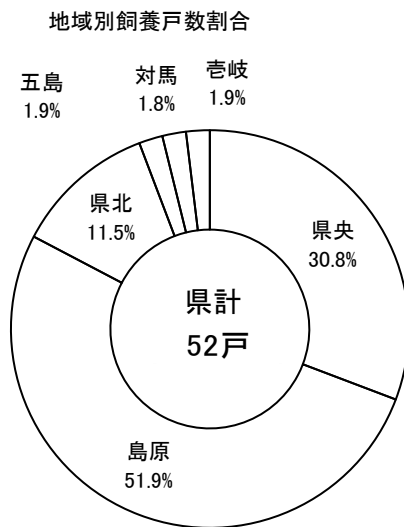
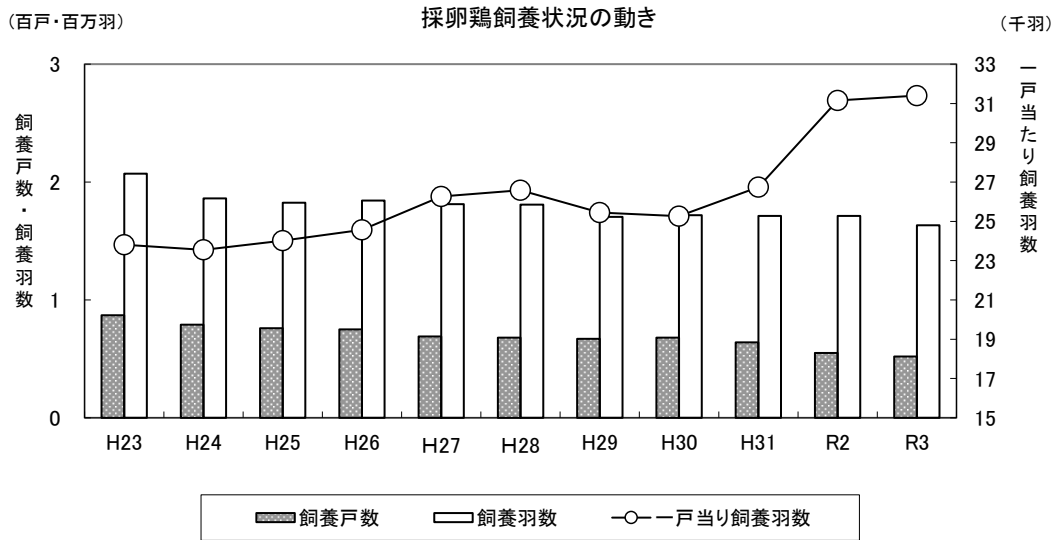
県計 52戸 で、前年に対し 3戸 (5.5%) 減少した。

イ. 飼養羽数

県計 1,633千羽 で、前年に対し 80,690羽 (4.7%) 減少した。

ウ. 一戸当たり飼養規模

県平均 31千羽 で、前年に対し 246羽 (0.8%) 増加した。



採卵鶏

(単位：戸、羽、%)

	飼養戸数					飼養羽数			一戸当たり飼養羽数		
	令和 2年度	認定 農業者	令和 3年度	認定 農業者	前年比	令和 2年度	令和 3年度	前年比	令和 2年度	令和 3年度	前年比
長崎市	2		2		100.00	3,600	3,600	100.00	1,800.0	1,800.0	100.00
諫早市	4	3	4	3	100.00	63,800	61,400	96.24	15,950.0	15,350.0	96.24
大村市	2	2	2	2	100.00	62,928	65,344	103.84	31,464.0	32,672.0	103.84
西海市	5	2	5	2	100.00	47,500	34,600	72.84	9,500.0	6,920.0	72.84
長与町					—			—			—
時津町					—			—			—
東彼杵町	2	2	2	2	100.00	131,400	130,910	99.63	65,700.0	65,455.0	99.63
川棚町	1	1	1	1	100.00	12,000	9,000	75.00	12,000.0	9,000.0	75.00
波佐見町					—			—			—
(県中央地域計)	16	10	16	10	100.00	321,228	304,854	94.90	20,076.8	19,053.4	94.90
島原市	23	17	19	13	82.61	1,202,410	1,135,597	94.44	52,278.7	59,768.3	114.33
雲仙市	3	2	3	2	100.00	67,500	65,250	96.67	22,500.0	21,750.0	96.67
南島原市	5	3	5	2	100.00	69,600	69,500	99.86	13,920.0	13,900.0	99.86
(島原地域計)	31	22	27	17	87.10	1,339,510	1,270,347	94.84	43,210.0	47,049.9	108.89
佐世保市	4		5		125.00	33,300	33,847	101.64	8,325.0	6,769.4	81.31
平戸市					—			—			—
松浦市	1		1		100.00	3,200	4,800	150.00	3,200.0	4,800.0	150.00
小値賀町					—			—			—
佐々町					—			—			—
(県北地域計)	5		6		120.00	36,500	38,647	105.88	7,300.0	6,441.2	88.24
五島市	1		1	1	100.00	5,800	8,500	146.55	5,800.0	8,500.0	146.55
新上五島町					—			—			—
(五島地域計)	1		1	1	100.00	5,800	8,500	146.55	5,800.0	8,500.0	146.55
杵岐市	1	1	1	1	100.00	6,420	6,420	100.00	6,420.0	6,420.0	100.00
対馬市	1		1		100.00	4,000	4,000	100.00	4,000.0	4,000.0	100.00
県計	55	33	52	29	94.55	1,713,458	1,632,768	95.29	31,153.8	31,399.4	100.79

※総飼養羽数が1,000羽未満の飼養者を除く。

(5) 肉用鶏

ア. 飼養戸数

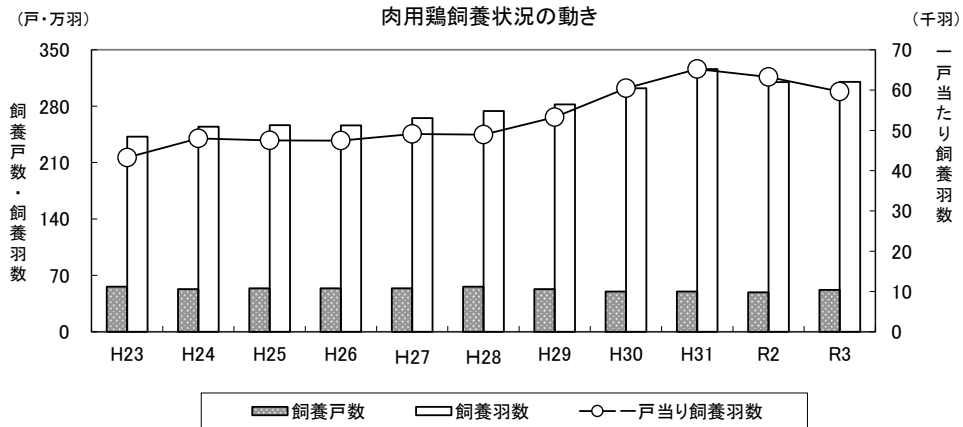
県計 52戸 で、前年に対し 3戸 (6.1%) 増加した。

イ. 飼養羽数

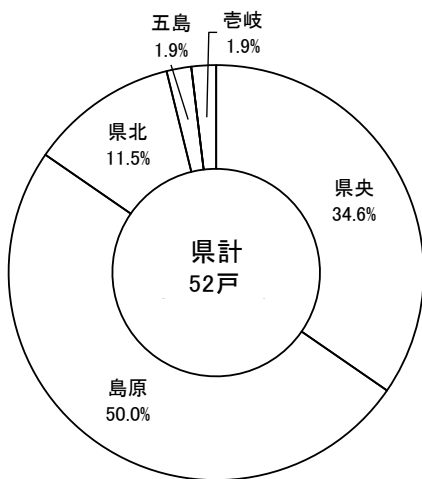
県計 3,101千羽 で、前年に対し 1,050羽 (0.03%) 増加した。

ウ. 一戸当たり飼養規模

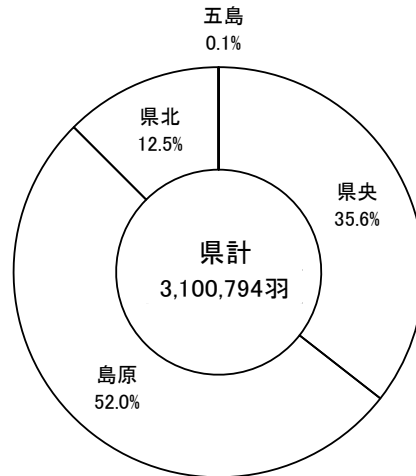
県平均 60千羽 で、前年に対し 4千羽 (5.7%) 減少した。



地域別飼養戸数割合



地域別飼養羽数割合



肉用鶏

(単位：戸、羽、%)

	飼養戸数					飼養羽数			一戸当たり飼養羽数		
	令和 2年度	認定 農業者	令和 3年度	認定 農業者	前年比	令和 2年度	令和 3年度	前年比	令和 2年度	令和 3年度	前年比
長崎市	4	4	4	4	100.0	390,000	388,000	99.49	97,500.0	97,000.0	99.49
諫早市	7	4	8	5	114.3	521,643	476,000	91.25	74,520.4	59,500.0	79.84
大村市	2	2	1	1	50.0	56,000	21,000	37.50	28,000.0	21,000.0	75.00
西海市	2	2	2	2	100.0	147,000	152,400	103.67	73,500.0	76,200.0	103.67
長与町	1		1		100.0	29,500	29,500	100.00	29,500.0	29,500.0	100.00
時津町					—			—			—
東彼杵町					—			—			—
川棚町					—			—			—
波佐見町	1	1	2	2	200.0	35,000	35,550	101.57	35,000.0	17,775.0	50.79
(県央地域計)	17	13	18	14	105.9	1,179,143	1,102,450	93.50	69,361.4	61,247.2	88.30
島原市	2		3	1	150.0	18,092	48,061	265.65	9,046.0	16,020.3	177.10
雲仙市	6	4	6	4	100.0	213,305	218,427	102.40	35,550.8	36,404.5	102.40
南島原市	17	15	17	15	100.0	1,356,000	1,344,500	99.15	79,764.7	79,088.2	99.15
(島原地域計)	25	19	26	20	104.0	1,587,397	1,610,988	101.49	63,495.9	61,961.1	97.58
佐世保市	2	2	2	2	100.0	103,000	105,916	102.83	51,500.0	52,958.0	102.83
平戸市	1	1	1	1	100.0	66,500	70,000	105.26	66,500.0	70,000.0	105.26
松浦市	2	2	2	2	100.0	120,000	169,000	140.83	60,000.0	84,500.0	140.83
小値賀町					—			—			—
佐々町	1	1	1	1	100.0	42,000	42,000	100.00	42,000.0	42,000.0	100.00
(県北地域計)	6	6	6	6	100.0	331,500	386,916	116.72	55,250.0	64,486.0	116.72
五島市	1	1	1		100.0	1,704	425	24.94	1,704.0	425.0	24.94
新上五島町					—			—			—
(五島地域計)	1	1	1		100.0	1,704	425	24.94	1,704.0	425.0	24.94
沓崎市			1		—		15	—		15.0	—
対馬市					—			—			—
県計	49	39	52	40	106.1	3,099,744	3,100,794	100.03	63,260.1	59,630.7	94.26

3. 家畜飼養頭羽数

(1) 乳用牛 (単位：頭、%)								
区分 市町村名	18ヵ月以上				18ヵ月未満			合計
	経産牛		未經産牛	小計	3~18 ヵ月	3ヵ月 未満	小計	
	搾乳牛	乾乳牛						
	長崎市	30	5	2	37	4	2	
諫早市	300	39	30	369	45	2	47	416
大村市	61	1	21	83	9	3	12	95
西海市	34	3	4	41	10	1	11	52
長与町								
時津町								
東彼杵町								
川棚町								
波佐見町								
(県央地域計)	425	48	57	530	68	8	76	606
島原市	762	122	52	936	74	24	98	1,034
雲仙市	1,205	107	138	1,450	197	73	270	1,720
南島原市	1,722	125	152	1,999	257	84	341	2,340
(島原地域計)	3,689	354	342	4,385	528	181	709	5,094
佐世保市	688	82	113	883	150	41	191	1,074
平戸市	20	6	1	27	8	3	11	38
松浦市	38	4	6	48	12	7	19	67
小値賀町								
佐々町								
(県北地域計)	746	92	120	958	170	51	221	1,179
五島市								
新上五島町								
(五島地域計)								
壱岐市								
対馬市								
県計	4,860	494	519	5,873	766	240	1,006	6,879
前年計	5,071	474	545	6,090	826	216	1,042	7,132
対前年比	95.8	104.2	95.2	96.4	92.7	111.1	96.5	96.5

3. 家畜飼養頭羽数

(2) 肉用牛 (単位：頭、%)										
区分 市町村名	繁殖用※1				肥育用				種雄牛 ※3	合計
	18カ月 以上	12～18 カ月	小計	12カ月 未満 ※2	めす	うち 老廃	去勢・雄	小計		
長崎市	50	4	54	26	396		3,102	3,498		3,578
諫早市	925	39	964	492	106		222	328		1,784
大村市	267	19	286	146	1,810		1,073	2,883		3,315
西海市	808	84	892	302	949	16	2,972	3,921	3	5,118
長与町					3		1	4		4
時津町										
東彼杵町	191	26	217	149			992	992		1,358
川棚町	158	13	171	82	55	8	1,352	1,407		1,660
波佐見町	115	3	118	33	60		605	665		816
(県央地域計)	2,514	188	2,702	1,230	3,379	24	10,319	13,698	3	17,633
島原市	1,468	151	1,619	779	462	229	1,412	1,874		4,272
雲仙市	3,831	424	4,255	2,304	2,376	13	6,710	9,086		15,645
南島原市	2,166	231	2,397	1,157	5,314	332	4,234	9,548		13,102
(島原地域計)	7,465	806	8,271	4,240	8,152	574	12,356	20,508		33,019
佐世保市	2,567	145	2,712	1,686	965	13	568	1,533		5,931
平戸市	3,107	255	3,362	1,682	514	43	529	1,043	37	6,124
松浦市	2,034	136	2,170	1,355	18	12	699	717		4,242
小値賀町	716	41	757	491						1,248
佐々町	431	38	469	212	40	10	38	78		759
(県北地域計)	8,855	615	9,470	5,426	1,537	78	1,834	3,371	37	18,304
五島市	4,531	301	4,832	2,666	373	11	233	606		8,104
新上五島町	105		105	55						160
(五島地域計)	4,636	301	4,937	2,721	373	11	233	606		8,264
壱岐市	5,689	318	6,007	2,789	718	102	787	1,505		10,301
対馬市	337	5	342	205						547
県計	29,496	2,233	31,729	16,611	14,159	789	25,529	39,688	40	88,068
前年計	28,676	2,668	31,344	15,538	14,101	690	25,150	39,251	42	86,175
対前年比	102.9	83.7	101.2	106.9	100.4	114.3	101.5	101.1	95.2	102.2

※1 供卵牛を含む。

※2 販売目的の自家生産牛を含む。

※3 直接検定牛含む。

3. 家畜飼養頭羽数

(2) 肉用牛品種別 (黒毛和種) (単位: 頭、%)										
区分 市町村名	繁殖用※1				肥育用				種雄牛 ※3	合計
	18ヵ月 以上	12~18 ヵ月	小計	12ヵ月 未満 ※2	めす	うち 老廃	去勢・雄	小計		
長崎市	50	4	54	26	323		1,947	2,270		2,350
諫早市	923	37	960	490	106		178	284		1,734
大村市	267	19	286	146	1,104		918	2,022		2,454
西海市	808	84	892	301	650	16	1,809	2,459	3	3,655
長与町					3		1	4		4
時津町										
東彼杵町	191	26	217	149			992	992		1,358
川棚町	158	13	171	82	55	8	1,352	1,407		1,660
波佐見町	115	3	118	33	60		605	665		816
(県中央地域計)	2,512	186	2,698	1,227	2,301	24	7,802	10,103	3	14,031
島原市	1,468	151	1,619	775	393	221	575	968		3,362
雲仙市	3,821	422	4,243	2,297	1,064	13	4,953	6,017		12,557
南島原市	2,163	231	2,394	1,157	649	282	537	1,186		4,737
(島原地域計)	7,452	804	8,256	4,229	2,106	516	6,065	8,171		20,656
佐世保市	2,567	145	2,712	1,686	949	13	447	1,396		5,794
平戸市	3,107	255	3,362	1,682	514	43	529	1,043	37	6,124
松浦市	2,034	136	2,170	1,355	18	12	698	716		4,241
小値賀町	716	41	757	491						1,248
佐々町	431	38	469	212	40	10	38	78		759
(県北地域計)	8,855	615	9,470	5,426	1,521	78	1,712	3,233	37	18,166
五島市	4,531	301	4,832	2,666	373	11	233	606		8,104
新上五島町	105		105	55						160
(五島地域計)	4,636	301	4,937	2,721	373	11	233	606		8,264
壱岐市	5,689	318	6,007	2,789	718	102	787	1,505		10,301
対馬市	148	2	150	90						240
県計	29,292	2,226	31,518	16,482	7,019	731	16,599	23,618	40	71,658
前年計	28,460	2,647	31,107	15,360	7,832	660	16,145	23,977	42	70,486
対前年比	102.9	84.1	101.3	107.3	89.6	110.8	102.8	98.5	95.2	101.7

※1 供卵牛を含む。

※2 販売目的の自家生産牛を含む。

※3 直接検定牛含む。

3. 家畜飼養頭羽数

(2) 肉用牛品種別 (褐毛和種)										黒毛和種・褐毛和種 合計		
市町村名	繁殖用※1				肥育用				合計	繁殖用 12ヵ月以上	肥育用 めす, 去勢, 雄	合計
	18ヵ月 以上	12~18 ヵ月	小計	12ヵ月 未満 ※2	めす	うち老廃	去勢・ 雄	小計				
長崎市										54	2,270	2,324
諫早市										960	284	1,244
大村市										286	2,022	2,308
西海市										892	2,459	3,351
長与町											4	4
時津町												
東彼杵町										217	992	1,209
川棚町										171	1,407	1,578
波佐見町										118	665	783
(県央地域計)										2,698	10,103	12,801
島原市					4	4		4	4	1,619	972	2,591
雲仙市	2		2						2	4,245	6,017	10,262
南島原市					70	50	80	150	150	2,394	1,336	3,730
(島原地域計)	2		2		74	54	80	154	156	8,258	8,325	16,583
佐世保市										2,712	1,396	4,108
平戸市										3,362	1,043	4,405
松浦市										2,170	716	2,886
小値賀町										757		757
佐々町										469	78	547
(県北地域計)										9,470	3,233	12,703
五島市										4,832	606	5,438
新上五島町										105		105
(五島地域計)										4,937	606	5,543
壱岐市										6,007	1,505	7,512
対馬市	189	3	192	115					307	342		342
県計	191	3	194	115	74	54	80	154	463	31,712	23,772	55,484
前年計	189	20	209	117	35	17	91	126	452	31,316	24,103	55,419
対前年比	101.1	15.0	92.8	98.3	211.4	317.6	87.9	122.2	102.4	101.3	98.6	100.1

※1 供卵牛を含む。

※2 販売目的の自家生産牛を含む。

※3 直接検定牛含む。

3. 家畜飼養頭羽数

(2) 肉用牛品種別 (その他・交雑種) (単位: 頭、%)									
区分 市町村名	その他 (繁殖)				交雑種 (肥育)				合計
	18カ月 以上	12~18 カ月	小計	12カ月 未満 ※2	6カ月以上		6カ月未満		
					めす	去勢・雄	めす	去勢・雄	
長崎市					45	947	28	208	1,228
諫早市	2	2	4	2					
大村市					706	155			861
西海市				1	218	775	81	154	1,228
長与町									
時津町									
東彼杵町									
川棚町									
波佐見町									
(県央地域計)	2	2	4	3	969	1,877	109	362	3,317
島原市				4	26	54	26	50	156
雲仙市	8	2	10	7	1,159	1,401	153	106	2,819
南島原市	3		3		3,194	1,650	1,372	1,338	7,554
(島原地域計)	11	2	13	11	4,379	3,105	1,551	1,494	10,529
佐世保市							1	3	4
平戸市									
松浦市						1			1
小値賀町									
佐々町									
(県北地域計)						1	1	3	5
五島市									
新上五島町									
(五島地域計)									
壱岐市									
対馬市									
県計	13	4	17	14	5,348	4,983	1,661	1,859	13,851
前年計	27	1	28	61	4,609	4,884	1,549	1,779	12,821
対前年比	48.1	400.0	60.7	23.0	116.0	102.0	107.2	104.5	108.0

3. 家畜飼養頭羽数

区分	日本短角種(肥育)			外国種(肥育)		
	めす	去勢・雄	合計	めす	去勢・雄	合計
市町村名						
大村市						
(県央地域計)						
島原市					707	707
雲仙市					250	250
(島原地域計)					957	957
松浦市						
(県北地域計)						
(五島地域計)						
壱岐市						
対馬市						
県計	—	—	—	—	957	957
前年計	29	83	112	6	716	722
対前年比	—	—	—	—	133.7	132.5

区分	乳用種(肥育)					合計
	6ヵ月以上			6ヵ月未満		
	めす	うち老廃	去勢・雄	めす	去勢・雄	
市町村名						
諫早市					44	44
西海市			234			234
(県央地域計)			234		44	278
島原市	6	4	14	7	12	39
雲仙市						
南島原市	28		327	1	302	658
(島原地域計)	34	4	341	8	314	697
佐世保市	5		108	10	10	133
平戸市						
(県北地域計)	5		108	10	10	133
(五島地域計)						
壱岐市						
対馬市						
県計	39	4	683	18	368	1,108
前年計	40	13	971	1	481	1,493
対前年比	97.5	30.8	70.3	1,800.0	76.5	74.2

3. 家畜飼養頭羽数

(3) 豚・肉用鶏 (単位：頭、羽、%)						
区分 市町村名	豚			合計	肉用鶏	
	種雄豚	種母豚	その他 〔肉豚〕 〔子豚〕		うち 対馬地鶏	
長崎市	18	301	3,200	3,519	388,000	
諫早市	70	1,239	14,882	16,191	476,000	
大村市	27	342	4,999	5,368	21,000	
西海市	128	4,543	54,025	58,696	152,400	
時津町						
長与町					29,500	
時津町						
東彼杵町						
川棚町						
波佐見町					35,550	
(県央地域計)	243	6,425	77,106	83,774	1,102,450	
島原市	63	3,059	36,669	39,791	48,061	
雲仙市	125	1,751	27,384	29,260	218,427	1,927
南島原市	74	2,154	13,884	16,112	1,344,500	
(島原地域計)	262	6,964	77,937	85,163	1,610,988	1,927
佐世保市	2	11	50	63	105,916	
平戸市	6	70	800	876	70,000	
松浦市	19	540	6,715	7,274	169,000	
小値賀町						
佐々町					42,000	
(県北地域計)	27	621	7,565	8,213	386,916	
五島市	44	1,792	21,612	23,448	425	
新上五島町			8	8		
(五島地域計)	44	1,792	21,620	23,456	425	
壱岐市			175	175	15	
対馬市						
県計	576	15,802	184,403	200,781	3,100,794	1,927
前年計	646	15,910	180,520	197,076	3,099,744	1,805
対前年比	89.2	99.3	102.2	101.9	100.0	106.8

3. 家畜飼養頭羽数

(4) 採卵鶏		(単位：羽、%)				
区分	採卵鶏（総飼養羽数1,000羽未満の飼養者を除く）					
	6カ月以上	うち 対馬地鶏	6カ月未満	うち 対馬地鶏	合計	うち 対馬地鶏
市町村名						
長崎市	3,280		320		3,600	
諫早市	59,000		2,400		61,400	
大村市	55,402		9,942		65,344	
西海市	30,800		3,800		34,600	
長与町						
時津町						
東彼杵町	98,157		32,753		130,910	
川棚町	9,000				9,000	
波佐見町						
(県央地域計)	255,639		49,215		304,854	
島原市	918,997		216,600		1,135,597	
雲仙市	54,975		10,275		65,250	
南島原市	57,000		12,500		69,500	
(島原地域計)	1,030,972		239,375		1,270,347	
佐世保市	25,383		8,464		33,847	
平戸市						
松浦市	4,300		500		4,800	
小値賀町						
佐々町						
(県北地域計)	29,683		8,964		38,647	
五島市	7,000		1,500		8,500	
新上五島町						
(五島地域計)	7,000		1,500		8,500	
壱岐市	6,420				6,420	
対馬市	4,000				4,000	
県計	1,329,714	-	299,054	-	1,628,768	-
前年計	1,440,370	-	273,088	-	1,713,458	-
対前年比	92.3	-	109.5	-	95.1	-

3. 家畜飼養頭羽数

(5) 馬・鹿・めん羊・やぎ									
(単位：頭、%)									
区分 市町村名	馬						鹿	めん羊	やぎ
	重種馬（肉用）			軽種馬 （乗用）	対州馬	合計			
	繁殖	子馬	肥育						
長崎市									2
諫早市									
大村市								5	
西海市									
長与町									
時津町									
東彼杵町				2		2			2
川棚町									
波佐見町									
(県央地域計)				2		2		5	4
島原市				14	1	15		5	14
雲仙市				10		10			7
南島原市							750		
(島原地域計)				24		25	750	5	21
佐世保市				6		6		1	6
平戸市									4
松浦市					1	1			1
小値賀町									
佐々町									
(県北地域計)				6		7		1	11
五島市									
新上五島町				1		1			3
(五島地域計)				1		1			3
壱岐市									
対馬市					37	37			
県計	-	-	-	33	37	72	750	11	39
前年計	12	-	-	19	42	73	807	15	48
対前年比	-	-	-	173.7	88.1	98.6	92.9	73.3	81.3

3. 家畜飼養頭羽数

(6) その他		(単位：頭、羽、%)						
区分	いのしし	うさぎ	あひる	七面鳥	うずら	ダチョウ	きじ	あいがも
市町村名								
長崎市								
諫早市								
大村市								
西海市								
長与町								
時津町								
東彼杵町								
川棚町								
波佐見町								
(県央地域計)								
島原市		7				1		
雲仙市		3					4	1
南島原市								
(島原地域計)		10				1	4	1
佐世保市		4						
平戸市		8				32		
松浦市								
小値賀町								
佐々町								75
(県北地域計)		12				32		75
五島市								
新上五島町								
(五島地域計)								
壱岐市								
対馬市								
県計	-	22	-	-	-	33	4	76
前年計	-	22	-	-	20,700	38	-	74
対前年比	-	100.0	-	-	-	86.8	-	102.7

4. 家畜飼養戸数

(1) 畜種別飼養戸数							
市町村名	区分						
	乳用牛	肉用牛	豚	採卵鶏	うち 対馬 地鶏	肉用鶏	うち 対馬 地鶏
長崎市	1	22	4	2		4	
諫早市	12	67	14	4		8	
大村市	4	20	5	2		1	
西海市	2	50	15	5		2	
長与町		1				1	
時津町							
東彼杵町		23		2			
川棚町		11		1			
波佐見町		12				2	
(県央地域計)	19	206	38	16		18	
島原市	19	54	13	19	1	3	
雲仙市	38	195	15	3		6	1
南島原市	43	134	11	5		17	
(島原地域計)	100	383	39	27	1	26	1
佐世保市	15	230	1	5		2	
平戸市	1	297	1			1	
松浦市	2	167	1	1		2	
小値賀町		38					
佐々町		36				1	
(県北地域計)	18	768	3	6		6	
五島市		271	5	1		1	
新上五島町		9	1				
(五島地域計)		280	6	1		1	
杵岐市		632	1	1		1	
対馬市		45		1			
県計	137	2,314	87	52	1	52	1
前年計	146	2,397	91	55	-	49	1
対前年比	93.8	96.5	95.6	94.5	-	106.1	100.0

※ 採卵鶏は総飼養羽数1,000羽未満の飼養者を除く。

(単位：戸、%)

馬	鹿	めん羊	やぎ	いのしし	うさぎ	あひる	七面鳥	うずら	ダチョウ	きじ	あいがも
			1								
		1									
1			1								
1		1	2								
2		1	2		1				1		
3			4		2					1	1
	1										
5	1	1	6		3				1	1	1
1		1	1		1						
			1		1				1		
1			1								
											2
2		1	3		2				1		2
1			1								
1			1								
1											
10	1	3	12	-	5	-	-	-	2	1	3
11	2	5	14	-	4	-	-	1	2	-	3
90.9	50.0	60.0	85.7	-	125.0	-	-	-	100.0	-	100.0

4. 家畜飼養戸数

(2) 肉用牛の品種別飼養戸数 (単位：戸、%)											
区分 市町村名	繁殖				肥育						
	実戸数	黒毛和種	褐毛和種	その他	実戸数	黒毛和種	褐毛和種	乳用種	交雑種	外国種	日本短角種
長崎市	8	8			15	10			5		
諫早市	61	61		1	7	6		1			
大村市	14	14			7	7			3		
西海市	33	33		1	28	23		4	6		
長与町					1	1					
東彼杵町	12	12			13	13					
川棚町	2	2			11	11					
波佐見町	5	5			10	10					
(県央地域計)	135	135		2	92	81		5	14		
島原市	50	50		1	14	11	1	2	3	1	
雲仙市	174	171	1	5	27	18			11	1	
南島原市	120	120		2	43	35	1	9	16		
(島原地域計)	344	341	1	8	84	64	2	11	30	2	
佐世保市	215	215			21	19		4	2		
平戸市	295	295			12	12					
松浦市	165	165			9	9			1		
小値賀町	38	38									
佐々町	36	36			7	7					
(県北地域計)	749	749			49	47		4	3		
五島市	268	268			5	5					
新上五島町	9	9									
(五島地域計)	277	277			5	5					
壱岐市	627	627			31	31					
対馬市	45	22	34								
県計	2,177	2,151	35	10	261	228	2	20	47	2	—
前年計	2,249	2,224	44	17	263	220	5	25	53	4	3
対前年比	96.8	96.7	79.5	58.8	99.2	103.6	40.0	80.0	88.7	50.0	—

4. 家畜飼養戸数

(3) 豚の品種別飼養戸数												(単位：戸、%)
市町村名	区分	純粋種				合成豚（ハイブリッド）						その他 雑種 (LW等)
		ランド レース	大 ヨーク シャー	デ ュ ロ ツ ク	バ ー ク シャ ー	ハ イ コ ー プ	ニ ュ シ ャ ム	ハ イ ポ ー	ケ ン ボ ロ ー	コ ツ ワ ル ド	バ ブ コ ツ ク	
長崎市				2		2		1	1	1		
諫早市		2	2	7	1	3		2				9
大村市		1	1	1				4				1
西海市		6	6	10	1	1		3	1			12
長与町												
時津町												
東彼杵町												
川棚町												
波佐見町												
(県央地域計)		9	9	20	2	6		10	2	1		22
島原市		3	3	4	2		2	2	2			6
雲仙市		4	5	8			3	2				8
南島原市				5				4		1		8
(島原地域計)		7	8	17	2		5	8	2	1		22
佐世保市												
平戸市												1
松浦市			1	1				1				1
小値賀町												
佐々町												
(県北地域計)			1	1				1				2
五島市		5	5	5		1						1
新上五島町												1
(五島地域計)		5	5	5		1						2
壱岐市												
対馬市												
県計		21	23	43	4	7	5	19	4	2	-	48
前年計		16	21	37	4	6	3	15	4	2	-	30
対前年比		131.3	109.5	116.2	100.0	116.7	166.7	126.7	100.0	100.0	-	160.0

4. 家畜飼養戸数

(4) 馬、めん羊、やぎの品種別飼養戸数 (単位：戸)											
区分 市町村名	馬					めん羊			やぎ		
	重種馬（肉用）			軽種馬 （乗用）	対州馬	サフォーク	その他 純粋種	雑種	日本 ザーネ 種	その他 純粋種	雑種
	ペルシュ ロン系	ブルトン系	その他								
長崎市											1
大村市						1					
東彼杵町				1							1
(県央地域計)				1		1					2
島原市				2	1			1		1	1
雲仙市				3					1		3
(島原地域計)				5	1			1	1	1	4
佐世保市				1		1			1		
平戸市											1
松浦市					1						1
(県北地域計)				1	1	1			1		2
五島市											
新上五島町				1							1
(五島地域計)				1							1
壱岐市											
対馬市					1						
県計	-	-	-	8	3	2	-	1	2	1	9
前年計	-	-	1	6	4	2	1	2	2	3	10
対前年比	-	-	-	133.3	75.0	100.0	-	50.0	100.0	33.3	90.0

5. 経営規模別戸数及び頭羽数

		(1) 乳用牛(搾乳牛) (単位: 戸、頭、%)									
区分	戸数 及び 頭数	搾乳牛の頭数規模別戸数及び飼養頭数									
		1~ 9頭	10~ 14頭	15~ 19頭	20~ 29頭	30~ 39頭	40~ 49頭	50~ 79頭	80~ 99頭	100頭 以上	計
長崎市	戸数					1					1
	頭数					30					30
諫早市	戸数	4	1	2	2		1	2			12
	頭数	23	13	33	46		46	139			300
大村市	戸数	2		1		1					4
	頭数	10		16		35					61
西海市	戸数	1			1						2
	頭数	9			25						34
長与町	戸数										
	頭数										
時津町	戸数										
	頭数										
東彼杵町	戸数										
	頭数										
川棚町	戸数										
	頭数										
波佐見町	戸数										
	頭数										
(県央地域計)	戸数	7	1	3	3	2	1	2			19
	頭数	42	13	49	71	65	46	139			425
島原市	戸数		1	5	2	3	3	2	2	1	19
	頭数		10	81	45	97	126	132	171	100	762
雲仙市	戸数	4	6	4	11	3	2	6		2	38
	頭数	26	79	62	263	106	83	356		230	1,205
南島原市	戸数	6	3	3	5	12	2	9		3	43
	頭数	33	35	51	125	404	89	556		429	1,722
(島原地域計)	戸数	10	10	12	18	18	7	17	2	6	100
	頭数	59	124	194	433	607	298	1,044	171	759	3,689
佐世保市	戸数	2	1	1	3	1	4	1	1	1	15
	頭数	13	12	19	74	39	169	50	92	220	688
平戸市	戸数				1						1
	頭数				20						20
松浦市	戸数	1				1					2
	頭数	8				30					38
(県北地域計)	戸数	3	1	1	4	2	4	1	1	1	18
	頭数	21	12	19	94	69	169	50	92	220	746
(五島地域計)	戸数										
	頭数										
壱岐市	戸数										
	頭数										
対馬市	戸数										
	頭数										
県計	戸数	20	12	16	25	22	12	20	3	7	137
	頭数	122	149	262	598	741	513	1,233	263	979	4,860
前年計	戸数	17	16	11	34	27	11	19	3	6	144
	頭数	112	197	189	810	907	474	1,189	265	928	5,071
対前年比	戸数	117.6	75.0	145.5	73.5	81.5	109.1	105.3	100.0	116.7	95.1
	頭数	108.9	75.6	138.6	73.8	81.7	108.2	103.7	99.2	105.5	95.8

5. 経営規模別戸数及び頭羽数

		(2) 肉用牛（繁殖めす牛）											(単位：戸、頭、%)
区分	戸数 及び 頭数	繁殖めす牛（12ヵ月以上）頭数規模別戸数及び頭数										計	
		1～ 2頭	3～ 4頭	5～ 9頭	10～ 14頭	15～ 19頭	20～ 29頭	30～ 39頭	40～ 49頭	50～ 99頭	100頭 以上		
市町村名	戸数												
	頭数												
長崎市	戸数	2	1	2	3							8	
	頭数	3	4	13	34							54	
諫早市	戸数	5	15	12	5	4	7	6	1	3	1	59	
	頭数	6	50	86	54	68	157	209	41	186	107	964	
大村市	戸数	4	2	1				3	2	1		13	
	頭数	6	7	8				102	92	71		286	
西海市	戸数	5	4	5	2	3	5	2	3	2	2	33	
	頭数	7	14	37	23	49	114	66	128	145	309	892	
長与町	戸数												
	頭数												
時津町	戸数												
	頭数												
東彼杵町	戸数		1	2	2		3		1	1		10	
	頭数		3	14	20		71		47	62		217	
川棚町	戸数								1		1	2	
	頭数								42		129	171	
波佐見町	戸数	1	1		1		1			1		5	
	頭数	1	4		11		25			77		118	
(県央地域計)	戸数	17	24	22	13	7	16	11	8	8	4	130	
	頭数	23	82	158	142	117	367	377	350	541	545	2,702	
島原市	戸数	6	7	4	7	6	7	1		9	3	50	
	頭数	10	23	28	84	101	170	30		688	485	1,619	
雲仙市	戸数	30	24	44	22	15	9	7	6	8	5	170	
	頭数	48	80	291	252	250	219	218	276	525	2,096	4,255	
南島原市	戸数	22	13	33	13	6	12	2	5	9	4	119	
	頭数	35	45	221	158	102	286	72	209	583	686	2,397	
(島原地域計)	戸数	58	44	81	42	27	28	10	11	26	12	339	
	頭数	93	148	540	494	453	675	320	485	1,796	3,267	8,271	
佐世保市	戸数	47	31	56	28	16	16	6	1	9	3	213	
	頭数	79	116	387	342	279	380	202	41	532	354	2,712	
平戸市	戸数	96	39	68	31	14	20	5	8	7	5	293	
	頭数	151	137	450	370	230	458	168	351	430	617	3,362	
松浦市	戸数	31	30	41	17	15	8	11	5	5	1	164	
	頭数	51	110	264	198	252	198	368	226	343	160	2,170	
小値賀町	戸数	4	4	3	8	6	6	4		2	1	38	
	頭数	7	14	25	103	103	137	123		135	110	757	
佐々町	戸数	9	5	5	7	2	3	2	3			36	
	頭数	17	18	32	80	34	76	70	142			469	
(県北地域計)	戸数	187	109	173	91	53	53	28	17	23	10	744	
	頭数	305	395	1,158	1,093	898	1,249	931	760	1,440	1,241	9,470	
五島市	戸数	44	26	64	22	23	37	17	17	14	4	268	
	頭数	72	89	428	265	393	894	593	733	844	521	4,832	
新上五島町	戸数	1	2	3	1			2				9	
	頭数	1	7	18	14			65				105	
(五島地域計)	戸数	45	28	67	23	23	37	19	17	14	4	277	
	頭数	73	96	446	279	393	894	658	733	844	521	4,937	
壱岐市	戸数	130	139	190	52	46	33	16	11	9	1	627	
	頭数	214	470	1,237	598	762	789	543	479	635	280	6,007	
対馬市	戸数	11	10	11	5	4	4					45	
	頭数	16	34	73	59	65	95					342	
県計	戸数	448	354	544	226	160	171	84	64	80	31	2,162	
	頭数	724	1,225	3,612	2,665	2,688	4,069	2,829	2,807	5,256	5,854	31,729	
前年計	戸数	431	413	577	251	149	175	92	48	73	29	2,238	
	頭数	721	1,413	3,851	3,020	2,514	4,160	3,156	2,138	4,854	5,517	31,344	
対前年比	戸数	103.9	85.7	94.3	90.0	107.4	97.7	91.3	133.3	109.6	106.9	96.6	
	頭数	100.4	86.7	93.8	88.2	106.9	97.8	89.6	131.3	108.3	106.1	101.2	

5. 経営規模別戸数及び頭羽数

		(2) 肉用牛(繁殖めす牛)黒毛和種+褐毛和種 (単位: 戸、頭、%)										
区分	戸数 及び 頭数	繁殖めす牛 黒毛和種+褐毛和種(12ヵ月以上)頭数規模別戸数及び頭数										
		1~ 2頭	3~ 4頭	5~ 9頭	10~ 14頭	15~ 19頭	20~ 29頭	30~ 39頭	40~ 49頭	50~ 99頭	100頭 以上	計
市町村名												
長崎市	戸数	2	1	2	3							8
	頭数	3	4	13	34							54
諫早市	戸数	5	15	13	4	4	7	6	1	3	1	59
	頭数	6	50	94	42	68	157	209	41	186	107	960
大村市	戸数	4	2	1				3	2	1		13
	頭数	6	7	8				102	92	71		286
西海市	戸数	5	4	5	2	3	5	2	3	2	2	33
	頭数	7	14	37	23	49	114	66	128	145	309	892
長与町	戸数											
時津町	戸数											
東彼杵町	戸数		1	2	2		3		1	1		10
	頭数		3	14	20		71		47	62		217
川棚町	戸数								1		1	2
	頭数								42		129	171
波佐見町	戸数	1	1		1		1			1		5
	頭数	1	4		11		25			77		118
(県央地域計)	戸数	17	24	23	12	7	16	11	8	8	4	130
	頭数	23	82	166	130	117	367	377	350	541	545	2,698
島原市	戸数	6	7	4	7	6	7	1		9	3	50
	頭数	10	23	28	84	101	170	30		688	485	1,619
雲仙市	戸数	30	24	43	22	16	8	7	6	8	5	169
	頭数	48	80	286	252	269	198	218	273	525	2,096	4,245
南島原市	戸数	22	13	33	13	6	12	2	5	9	4	119
	頭数	35	45	221	158	102	286	72	207	582	686	2,394
(島原地域計)	戸数	58	44	80	42	28	27	10	11	26	12	338
	頭数	93	148	535	494	472	654	320	480	1,795	3,267	8,258
佐世保市	戸数	47	31	56	28	16	16	6	1	9	3	213
	頭数	79	116	387	342	279	380	202	41	532	354	2,712
平戸市	戸数	96	39	68	31	14	20	5	8	7	5	293
	頭数	151	137	450	370	230	458	168	351	430	617	3,362
松浦市	戸数	31	30	41	17	15	8	11	5	5	1	164
	頭数	51	110	264	198	252	198	368	226	343	160	2,170
小値賀町	戸数	4	4	3	8	6	6	4		2	1	38
	頭数	7	14	25	103	103	137	123		135	110	757
佐々町	戸数	9	5	5	7	2	3	2	3			36
	頭数	17	18	32	80	34	76	70	142			469
(県北地域計)	戸数	187	109	173	91	53	53	28	17	23	10	744
	頭数	305	395	1,158	1,093	898	1,249	931	760	1,440	1,241	9,470
五島市	戸数	44	26	64	22	23	37	17	17	14	4	268
	頭数	72	89	428	265	393	894	593	733	844	521	4,832
新上五島町	戸数	1	2	3	1			2				9
	頭数	1	7	18	14			65				105
(五島地域計)	戸数	45	28	67	23	23	37	19	17	14	4	277
	頭数	73	96	446	279	393	894	658	733	844	521	4,937
壱岐市	戸数	130	139	190	52	46	33	16	11	9	1	627
	頭数	214	470	1,237	598	762	789	543	479	635	280	6,007
対馬市	戸数	11	10	11	5	4	4					45
	頭数	16	34	73	59	65	95					342
県計	戸数	448	354	544	225	161	170	84	64	80	31	2,161
	頭数	724	1,225	3,615	2,653	2,707	4,048	2,829	2,802	5,255	5,854	31,712
前年計	戸数	444	415	584	248	148	173	92	48	73	29	2,254
	頭数	737	1,419	3,902	2,985	2,502	4,114	3,151	2,138	4,852	5,516	31,316
対前年比	戸数	100.9	85.3	93.2	90.7	108.8	98.3	91.3	133.3	109.6	106.9	95.9
	頭数	98.2	86.3	92.6	88.9	108.2	98.4	89.8	131.1	108.3	106.1	101.3

5. 経営規模別戸数及び頭羽数

		(2) 肉用牛（繁殖めす牛） 黒毛和種										(単位：戸、頭、%)	
区分	戸数 及び 頭数	繁殖めす牛（12ヵ月以上）頭数規模別戸数及び頭数											
		1～ 2頭	3～ 4頭	5～ 9頭	10～ 14頭	15～ 19頭	20～ 29頭	30～ 39頭	40～ 49頭	50～ 99頭	100頭 以上	計	
長崎市	戸数	2	1	2	3							8	
	頭数	3	4	13	34							54	
諫早市	戸数	5	15	13	4	4	7	6	1	3	1	59	
	頭数	6	50	94	42	68	157	209	41	186	107	960	
大村市	戸数	4	2	1				3	2	1		13	
	頭数	6	7	8				102	92	71		286	
西海市	戸数	5	4	5	2	3	5	2	3	2	2	33	
	頭数	7	14	37	23	49	114	66	128	145	309	892	
長与町	戸数												
	頭数												
時津町	戸数												
	頭数												
東彼杵町	戸数		1	2	2		3		1	1		10	
	頭数		3	14	20		71		47	62		217	
川棚町	戸数								1		1	2	
	頭数								42		129	171	
波佐見町	戸数	1	1		1		1			1		5	
	頭数	1	4		11		25			77		118	
(県央地域計)	戸数	17	24	23	12	7	16	11	8	8	4	130	
	頭数	23	82	166	130	117	367	377	350	541	545	2,698	
島原市	戸数	6	7	4	7	6	7	1		9	3	50	
	頭数	10	23	28	84	101	170	30		688	485	1,619	
雲仙市	戸数	30	24	43	22	16	8	7	6	8	5	169	
	頭数	48	80	286	252	269	198	218	273	525	2,094	4,243	
南島原市	戸数	22	13	33	13	6	12	2	5	9	4	119	
	頭数	35	45	221	158	102	286	72	207	582	686	2,394	
(島原地域計)	戸数	58	44	80	42	28	27	10	11	26	12	338	
	頭数	93	148	535	494	472	654	320	480	1,795	3,265	8,256	
佐世保市	戸数	47	31	56	28	16	16	6	1	9	3	213	
	頭数	79	116	387	342	279	380	202	41	532	354	2,712	
平戸市	戸数	96	39	68	31	14	20	5	8	7	5	293	
	頭数	151	137	450	370	230	458	168	351	430	617	3,362	
松浦市	戸数	31	30	41	17	15	8	11	5	5	1	164	
	頭数	51	110	264	198	252	198	368	226	343	160	2,170	
小値賀町	戸数	4	4	3	8	6	6	4		2	1	38	
	頭数	7	14	25	103	103	137	123		135	110	757	
佐々町	戸数	9	5	5	7	2	3	2	3			36	
	頭数	17	18	32	80	34	76	70	142			469	
(県北地域計)	戸数	187	109	173	91	53	53	28	17	23	10	744	
	頭数	305	395	1,158	1,093	898	1,249	931	760	1,440	1,241	9,470	
五島市	戸数	44	26	64	22	23	37	17	17	14	4	268	
	頭数	72	89	428	265	393	894	593	733	844	521	4,832	
新上五島町	戸数	1	2	3	1			2				9	
	頭数	1	7	18	14			65				105	
(五島地域計)	戸数	45	28	67	23	23	37	19	17	14	4	277	
	頭数	73	96	446	279	393	894	658	733	844	521	4,937	
壱岐市	戸数	130	139	190	52	46	33	16	11	9	1	627	
	頭数	214	470	1,237	598	762	789	543	479	635	280	6,007	
対馬市	戸数	7	3	6	4		2					22	
	頭数	9	11	38	49		43					150	
県計	戸数	444	347	539	224	157	168	84	64	80	31	2,138	
	頭数	717	1,202	3,580	2,643	2,642	3,996	2,829	2,802	5,255	5,852	31,518	
前年計	戸数	426	405	575	245	148	171	92	48	73	29	2,212	
	頭数	711	1,385	3,839	2,946	2,502	4,067	3,151	2,138	4,852	5,516	31,107	
対前年比	戸数	104.2	85.7	93.7	91.4	106.1	98.2	91.3	133.3	109.6	106.9	96.7	
	頭数	100.8	86.8	93.3	89.7	105.6	98.3	89.8	131.1	108.3	106.1	101.3	

5. 経営規模別戸数及び頭羽数

		(2) 肉用牛（繁殖めす牛） 褐毛和種										(単位：戸、頭、%)
区分	戸数 及び 頭数	繁殖めす牛（12ヵ月以上）頭数規模別戸数及び頭数										
		1～ 2頭	3～ 4頭	5～ 9頭	10～ 14頭	15～ 19頭	20～ 29頭	30～ 39頭	40～ 49頭	50～ 99頭	100頭 以上	計
長崎市	戸数											
	頭数											
諫早市	戸数											
	頭数											
大村市	戸数											
	頭数											
西海市	戸数											
	頭数											
長与町	戸数											
	頭数											
時津町	戸数											
	頭数											
東彼杵町	戸数											
	頭数											
川棚町	戸数											
	頭数											
波佐見町	戸数											
	頭数											
(県央地域計)	戸数											
	頭数											
島原市	戸数											
	頭数											
雲仙市	戸数	1										1
	頭数	2										2
南島原市	戸数											
	頭数											
(島原地域計)	戸数	1										1
	頭数	2										2
佐世保市	戸数											
	頭数											
平戸市	戸数											
	頭数											
松浦市	戸数											
	頭数											
小値賀町	戸数											
	頭数											
佐々町	戸数											
	頭数											
(県北地域計)	戸数											
	頭数											
五島市	戸数											
	頭数											
新上五島町	戸数											
	頭数											
(五島地域計)	戸数											
	頭数											
壱岐市	戸数											
	頭数											
対馬市	戸数	10	11	8	2	2	1					34
	頭数	16	38	57	25	35	21					192
県計	戸数	11	11	8	2	2	1	-	-	-	-	35
	頭数	18	38	57	25	35	21	-	-	-	-	194
前年計	戸数	18	10	9	3	-	2	-	-	-	-	42
	頭数	26	34	63	39	-	47	-	-	-	-	209
対前年比	戸数	61.1	110.0	88.9	66.7	-	50.0	-	-	-	-	83.3
	頭数	69.2	111.8	90.5	64.1	-	44.7	-	-	-	-	92.8

5. 経営規模別戸数及び頭羽数

(2) 肉用牛（繁殖めす牛） その他		(単位：戸、頭、%)										
区分	戸数 及び 頭数	繁殖めす牛（12ヵ月以上）頭数規模別戸数及び頭数										
		1～ 2頭	3～ 4頭	5～ 9頭	10～ 14頭	15～ 19頭	20～ 29頭	30～ 39頭	40～ 49頭	50～ 99頭	100頭 以上	計
市町村名												
長崎市	戸数 頭数											
諫早市	戸数 頭数		1 4									1 4
大村市	戸数 頭数											
西海市	戸数 頭数											
長与町	戸数 頭数											
時津町	戸数 頭数											
東彼杵町	戸数 頭数											
川棚町	戸数 頭数											
波佐見町	戸数 頭数											
(県央地域計)	戸数 頭数		1 4									1 4
島原市	戸数 頭数											
雲仙市	戸数 頭数	1 2	1 3	1 5								3 10
南島原市	戸数 頭数	2 3										2 3
(島原地域計)	戸数 頭数	3 5	1 3	1 5								5 13
佐世保市	戸数 頭数											
平戸市	戸数 頭数											
松浦市	戸数 頭数											
小値賀町	戸数 頭数											
佐々町	戸数 頭数											
(県北地域計)	戸数 頭数											
五島市	戸数 頭数											
新上五島町	戸数 頭数											
(五島地域計)	戸数 頭数											
壱岐市	戸数 頭数											
対馬市	戸数 頭数											
県計	戸数 頭数	3 5	2 7	1 5	- -	- -	- -	- -	- -	- -	- -	6 17
前年計	戸数 頭数	4 6	2 7	- -	- -	1 15	- -	- -	- -	- -	- -	7 28
対前年比	戸数 頭数	75.0 83.3	100.0 100.0	- -	- -	- -	- -	- -	- -	- -	- -	85.7 60.7

5. 経営規模別戸数及び頭羽数

(3) 肉用牛（肥育牛）		(単位：戸、頭、%)							
区分	戸数 及び 頭数	肥育牛頭数規模別戸数及び頭数							
		1～ 49頭	50～ 99頭	100～ 149頭	150～ 199頭	200～ 299頭	300～ 499頭	500～ 999頭	1,000頭 以上
市町村名	戸数								
	頭数								
長崎市	戸数	1	2	2	1	5	2	2	15
	頭数	3	139	283	160	1,125	683	1,105	3,498
諫早市	戸数	6			1				7
	頭数	146			182				328
大村市	戸数	1	1	1		2	1		7
	頭数	21	89	103		400	370	1,900	2,883
西海市	戸数	10	4	4	3	4	2	1	28
	頭数	185	291	535	483	1,017	660	750	3,921
長与町	戸数	1							1
	頭数	4							4
時津町	戸数								
	頭数								
東彼杵町	戸数	8	2	1		1	1		13
	頭数	165	147	100		255	325		992
川棚町	戸数	3	4	1		2	1		11
	頭数	80	297	130		532	368		1,407
波佐見町	戸数	5	2	2	1				10
	頭数	68	175	272	150				665
(県央地域計)	戸数	35	15	11	6	14	7	3	92
	頭数	672	1,138	1,423	975	3,329	2,406	1,855	13,698
島原市	戸数	6	3	2	1		1	1	14
	頭数	116	209	248	185		409	707	1,874
雲仙市	戸数	3	3	3	7	8		1	27
	頭数	54	202	379	1,148	1,990		813	9,086
南島原市	戸数	28	3	3	3	1	1	2	43
	頭数	293	241	335	505	200	410	1,404	9,548
(島原地域計)	戸数	37	9	8	11	9	2	4	84
	頭数	463	652	962	1,838	2,190	819	2,924	20,508
佐世保市	戸数	8	8	3	1		1		21
	頭数	75	592	339	161		366		1,533
平戸市	戸数	9	1				2		12
	頭数	66	95				882		1,043
松浦市	戸数	7				1	1		9
	頭数	26				291	400		717
小値賀町	戸数								
	頭数								
佐々町	戸数	6	1						7
	頭数	15	63						78
(県北地域計)	戸数	30	10	3	1	1	4		49
	頭数	182	750	339	161	291	1,648		3,371
五島市	戸数	2		1	1	1			5
	頭数	19		138	193	256			606
新上五島町	戸数								
	頭数								
(五島地域計)	戸数	2		1	1	1			5
	頭数	19		138	193	256			606
壱岐市	戸数	26	1	1	1		1	1	31
	頭数	243	90	127	180		334	531	1,505
対馬市	戸数								
	頭数								
県計	戸数	130	35	24	20	25	14	8	261
	頭数	1,579	2,630	2,989	3,347	6,066	5,207	5,310	39,688
前年計	戸数	135	32	26	16	29	10	10	263
	頭数	1,714	2,339	3,197	2,633	7,084	3,547	6,368	39,251
対前年比	戸数	96.3	109.4	92.3	125.0	86.2	140.0	80.0	100.0
	頭数	92.1	112.4	93.5	127.1	85.6	146.8	83.4	101.5

5. 経営規模別戸数及び頭羽数

		黒毛和種+褐色和種								(単位：戸、頭、%)
(3) 肉用牛(肥育牛)		肥育牛(黒毛和種+褐色和種)頭数規模別戸数及び頭数								
区分	戸数 及び 頭数	1～	50～	100～	150～	200～	300～	500～	1,000頭	計
		49頭	99頭	149頭	199頭	299頭	499頭	999頭	以上	
長崎市	戸数	1	1	2	1	3		2		10
	頭数	3	85	283	160	634		1,105		2,270
諫早市	戸数	5			1					6
	頭数	102			182					284
大村市	戸数	1	1	1	1	1			1	7
	頭数	21	89	103	151	200	350		1,108	2,022
西海市	戸数	11	4	2	3	2		1		23
	頭数	200	291	244	483	491		750		2,459
長与町	戸数	1								1
	頭数	4								4
時津町	戸数									
	頭数									
東彼杵町	戸数	8	2	1		1	1			13
	頭数	165	147	100		255	325			992
川棚町	戸数	3	4	1		2	1			11
	頭数	80	297	130		532	368			1,407
波佐見町	戸数	5	2	2	1					10
	頭数	68	175	272	150					665
(県央地域計)	戸数	35	14	9	7	9	3	3	1	81
	頭数	643	1,084	1,132	1,126	2,112	1,043	1,855	1,108	10,103
島原市	戸数	4	3	2	1	1				11
	頭数	53	209	248	185	277				972
雲仙市	戸数	3	3	2	5	3			2	18
	頭数	54	202	240	810	711			4,000	6,017
南島原市	戸数	30	2	1	1			1		35
	頭数	300	161	120	155			600		1,336
(島原地域計)	戸数	37	8	5	7	4		1	2	64
	頭数	407	572	608	1,150	988		600	4,000	8,325
佐世保市	戸数	8	6	3	1		1			19
	頭数	103	427	339	161		366			1,396
平戸市	戸数	9	1				2			12
	頭数	66	95				882			1,043
松浦市	戸数	7				1	1			9
	頭数	25				291	400			716
小値賀町	戸数									
	頭数									
佐々町	戸数	6	1							7
	頭数	15	63							78
(県北地域計)	戸数	30	8	3	1	1	4			47
	頭数	209	585	339	161	291	1,648			3,233
五島市	戸数	2		1	1	1				5
	頭数	19		138	193	256				606
新上五島町	戸数									
	頭数									
(五島地域計)	戸数	2		1	1	1				5
	頭数	19		138	193	256				606
杵岐市	戸数	26	1	1	1		1	1		31
	頭数	243	90	127	180		334	531		1,505
対馬市	戸数									
	頭数									
県計	戸数	130	31	19	17	15	8	5	3	228
	頭数	1,521	2,331	2,344	2,810	3,647	3,025	2,986	5,108	23,772
前年計	戸数	132	26	21	12	17	8	6	3	225
	頭数	1,676	1,906	2,529	1,990	4,075	2,866	3,549	5,512	24,103
対前年比	戸数	98.5	119.2	90.5	141.7	88.2	100.0	83.3	100.0	101.3
	頭数	90.8	122.3	92.7	141.2	89.5	105.5	84.1	92.7	98.6

5. 経営規模別戸数及び頭羽数

		(3) 肉用牛(肥育牛) 黒毛和種 (単位: 戸、頭、%)							
区分	戸数 及び 頭数	肥育牛頭数規模別戸数及び頭数							
		1~ 49頭	50~ 99頭	100~ 149頭	150~ 199頭	200~ 299頭	300~ 499頭	500~ 999頭	1,000頭 以上
市町村名	戸数								
	頭数								
長崎市	戸数	1	1	2	1	3		2	10
	頭数	3	85	283	160	634		1,105	2,270
諫早市	戸数	5			1				6
	頭数	102			182				284
大村市	戸数	1	1	1	1	1	1		7
	頭数	21	89	103	151	200	350		1,108
西海市	戸数	11	4	2	3	2		1	23
	頭数	200	291	244	483	491		750	2,459
長与町	戸数	1							1
	頭数	4							4
時津町	戸数								
	頭数								
東彼杵町	戸数	8	2	1		1	1		13
	頭数	165	147	100		255	325		992
川棚町	戸数	3	4	1		2	1		11
	頭数	80	297	130		532	368		1,407
波佐見町	戸数	5	2	2	1				10
	頭数	68	175	272	150				665
(県央地域計)	戸数	35	14	9	7	9	3	3	81
	頭数	643	1,084	1,132	1,126	2,112	1,043	1,855	10,103
島原市	戸数	4	3	2	1	1			11
	頭数	53	209	248	181	277			968
雲仙市	戸数	3	3	2	5	3			18
	頭数	54	202	240	810	711			4,000
南島原市	戸数	30	2	1	1		1		35
	頭数	300	161	120	155		450		1,186
(島原地域計)	戸数	37	8	5	7	4	1		64
	頭数	407	572	608	1,146	988	450		4,000
佐世保市	戸数	8	6	3	1		1		19
	頭数	103	427	339	161		366		1,396
平戸市	戸数	9	1				2		12
	頭数	66	95				882		1,043
松浦市	戸数	7				1	1		9
	頭数	25				291	400		716
小値賀町	戸数								
	頭数								
佐々町	戸数	6	1						7
	頭数	15	63						78
(県北地域計)	戸数	30	8	3	1	1	4		47
	頭数	209	585	339	161	291	1,648		3,233
五島市	戸数	2		1	1	1			5
	頭数	19		138	193	256			606
新上五島町	戸数								
	頭数								
(五島地域計)	戸数	2		1		1			4
	頭数	19		138		256			413
壱岐市	戸数	26	1	1	1		1	1	31
	頭数	243	90	127	180		334	531	1,505
対馬市	戸数								
	頭数								
県計	戸数	130	31	19	16	15	9	4	227
	頭数	1,521	2,331	2,344	2,613	3,647	3,475	2,386	5,108
前年計	戸数	128	25	21	12	17	8	6	220
	頭数	1,640	1,816	2,529	1,990	4,075	2,866	3,549	5,512
対前年比	戸数	101.6	124.0	90.5	133.3	88.2	112.5	66.7	100.0
	頭数	92.7	128.4	92.7	131.3	89.5	121.2	67.2	92.7

5. 経営規模別戸数及び頭羽数

(3) 肉用牛(肥育牛) 褐毛和種		(単位: 戸、頭、%)								
区分	戸数 及び 頭数	肥育牛頭数規模別戸数及び頭数								
		1~ 49頭	50~ 99頭	100~ 149頭	150~ 199頭	200~ 299頭	300~ 499頭	500~ 999頭	1,000頭 以上	計
市町村名	戸数									
	頭数									
長崎市	戸数									
	頭数									
諫早市	戸数									
	頭数									
大村市	戸数									
	頭数									
西海市	戸数									
	頭数									
長与町	戸数									
	頭数									
東彼杵町	戸数									
	頭数									
川棚町	戸数									
	頭数									
波佐見町	戸数									
	頭数									
(県央地域計)	戸数									
	頭数									
島原市	戸数	1								1
	頭数	4								4
雲仙市	戸数									
	頭数									
南島原市	戸数				1					1
	頭数				150					150
(島原地域計)	戸数	1			1					2
	頭数	4			150					154
佐世保市	戸数									
	頭数									
平戸市	戸数									
	頭数									
松浦市	戸数									
	頭数									
小値賀町	戸数									
	頭数									
佐々町	戸数									
	頭数									
(県北地域計)	戸数									
	頭数									
五島市	戸数									
	頭数									
新上五島町	戸数									
	頭数									
(五島地域計)	戸数									
	頭数									
壱岐市	戸数									
	頭数									
対馬市	戸数									
	頭数									
県計	戸数	1	-	-	1	-	-	-	-	2
	頭数	4	-	-	150	-	-	-	-	154
前年計	戸数	4	1	-	-	-	-	-	-	5
	頭数	36	90	-	-	-	-	-	-	126
対前年比	戸数	25.0	-	-	-	-	-	-	-	40.0
	頭数	11.1	-	-	-	-	-	-	-	122.2

5. 経営規模別戸数及び頭羽数

(3) 肉用牛(肥育牛) 乳用種		(単位:戸、頭、%)								
区分	戸数 及び 頭数	肥育牛頭数規模別戸数及び頭数								
		1~ 49頭	50~ 99頭	100~ 149頭	150~ 199頭	200~ 299頭	300~ 499頭	500~ 999頭	1,000 頭 以上	計
市町村名	戸数									
	頭数									
長崎市	戸数									
	頭数									
諫早市	戸数	1								1
	頭数	44								44
大村市	戸数									
	頭数									
西海市	戸数	2	1	1						4
	頭数	4	83	147						234
長与町	戸数									
	頭数									
時津町	戸数									
	頭数									
東彼杵町	戸数									
	頭数									
川棚町	戸数									
	頭数									
波佐見町	戸数									
	頭数									
(県央地域計)	戸数	3	1	1						5
	頭数	48	83	147						278
島原市	戸数	2								2
	頭数	39								39
雲仙市	戸数									
	頭数									
南島原市	戸数	7				1	1			9
	頭数	124				200	334			658
(島原地域計)	戸数	9				1	1			11
	頭数	163				200	334			697
佐世保市	戸数	3	1							4
	頭数	66	67							133
平戸市	戸数									
	頭数									
松浦市	戸数									
	頭数									
小値賀町	戸数									
	頭数									
佐々町	戸数									
	頭数									
(県北地域計)	戸数	3	1							4
	頭数	66	67							133
五島市	戸数									
	頭数									
新上五島町	戸数									
	頭数									
(五島地域計)	戸数									
	頭数									
杵岐市	戸数									
	頭数									
対馬市	戸数									
	頭数									
県計	戸数	15	2	1	-	1	1	-	-	20
	頭数	277	150	147	-	200	334	-	-	1,108
前年計	戸数	14	7	1	1	1	1	-	-	25
	頭数	181	513	115	150	200	334	-	-	1,493
対前年比	戸数	107.1	28.6	100.0	-	100.0	100.0	-	-	80.0
	頭数	153.0	29.2	127.8	-	100.0	100.0	-	-	74.2

5. 経営規模別戸数及び頭羽数

(3) 肉用牛(肥育牛) 交雑種		(単位: 戸、頭、%)								
区分	戸数 及び 頭数	肥育牛頭数規模別戸数及び頭数								
		1~ 49頭	50~ 99頭	100~ 149頭	150~ 199頭	200~ 299頭	300~ 499頭	500~ 999頭	1,000頭 以上	計
市町村名	戸数									
	頭数									
長崎市	戸数		1			2	2			5
	頭数		54			491	683			1,228
諫早市	戸数									
	頭数									
大村市	戸数	2						1		3
	頭数	69						792		861
西海市	戸数	1		1		3	1			6
	頭数	1		142		766	319			1,228
長与町	戸数									
	頭数									
時津町	戸数									
	頭数									
東彼杵町	戸数									
	頭数									
川棚町	戸数									
	頭数									
波佐見町	戸数									
	頭数									
(県央地域計)	戸数	3	1	1		5	3	1		14
	頭数	70	54	142		1,257	1,002	792		3,317
島原市	戸数	2		1						3
	頭数	32		124						156
雲仙市	戸数			2	3	4		2		11
	頭数			281	491	1,018		1,029		2,819
南島原市	戸数	6	2	2	1	1	1	1	2	16
	頭数	59	160	230	150	200	405	800	5,550	7,554
(島原地域計)	戸数	8	2	5	4	5	1	3	2	30
	頭数	91	160	635	641	1,218	405	1,829	5,550	10,529
佐世保市	戸数	2								2
	頭数	4								4
平戸市	戸数									
	頭数									
松浦市	戸数	1								1
	頭数	1								1
小値賀町	戸数									
	頭数									
佐々町	戸数									
	頭数									
(県北地域計)	戸数	3								3
	頭数	5								5
五島市	戸数									
	頭数									
新上五島町	戸数									
	頭数									
(五島地域計)	戸数									
	頭数									
壱岐市	戸数									
	頭数									
対馬市	戸数									
	頭数									
県計	戸数	14	3	6	4	10	4	4	2	47
	頭数	166	214	777	641	2,475	1,407	2,621	5,550	13,851
前年計	戸数	21	2	7	4	12	3	2	2	53
	頭数	150	133	886	685	3,004	1,087	1,326	5,550	12,821
対前年比	戸数	66.7	150.0	85.7	100.0	83.3	133.3	200.0	100.0	88.7
	頭数	110.7	160.9	87.7	93.6	82.4	129.4	197.7	100.0	108.0

5. 経営規模別戸数及び頭羽数

(3) 肉用牛(肥育牛) 日本短角種		(単位: 戸、頭、%)								
区分 市町村名	戸数 及び 頭数	肥育牛頭数規模別戸数及び頭数								計
		1~ 49頭	50~ 99頭	100~ 149頭	150~ 199頭	200~ 299頭	300~ 499頭	500~ 999頭	1,000頭 以上	
(県央地域計)	戸数									
	頭数									
雲仙市	戸数									
	頭数									
(島原地域計)	戸数									
	頭数									
松浦市	戸数									
	頭数									
(県北地域計)	戸数									
	頭数									
(五島地域計)	戸数									
	頭数									
壱岐市	戸数									
	頭数									
対馬市	戸数									
	頭数									
県計	戸数	-	-	-	-	-	-	-	-	-
	頭数	-	-	-	-	-	-	-	-	-
前年計	戸数	2	1	-	-	-	-	-	-	3
	頭数	48	64	-	-	-	-	-	-	112
対前年比	戸数	-	-	-	-	-	-	-	-	-
	頭数	-	-	-	-	-	-	-	-	-

5. 経営規模別戸数及び頭羽数

(3) 肉用牛(肥育牛) 外国種		(単位: 戸、頭、%)								
区分 市町村名	戸数 及び 頭数	肥育牛頭数規模別戸数及び頭数								計
		1~ 49頭	50~ 99頭	100~ 149頭	150~ 199頭	200~ 299頭	300~ 499頭	500~ 999頭	1,000頭 以上	
大村市	戸数									
	頭数									
(県央地域計)	戸数									
	頭数									
島原市	戸数							1		1
	頭数							707		707
(島原地域計)	戸数					1		1		2
	頭数					250		707		957
(県北地域計)	戸数									
	頭数									
(五島地域計)	戸数									
	頭数									
壱岐市	戸数									
	頭数									
対馬市	戸数									
	頭数									
県計	戸数	-	-	-	-	1	-	1	-	2
	頭数	-	-	-	-	250	-	707	-	957
前年計	戸数	2	1	-	-	-	-	1	-	4
	頭数	14	58	-	-	-	-	650	-	722
対前年比	戸数	-	-	-	-	-	-	100.0	-	50.0
	頭数	-	-	-	-	-	-	108.8	-	132.5

5. 経営規模別戸数及び頭羽数

(4) 肉用牛 (一貫経営)		(単位：戸)									
肥育牛	1～49頭	50～99頭	100～149頭	150～199頭	200～299頭	300～499頭	500～999頭	1,000頭以上	計		
繁殖牛											
1～2頭	18	3	1			1				23	
3～4頭	13		1							15	
5～9頭	15		1		2	2				20	
10～14頭	9	1		1						11	
15～19頭	3		2							5	
20～29頭	5				1		1			7	
30～39頭	6	1		1						9	
40～49頭	9	1				1		1		12	
50～99頭	2	3	3	1			1			10	
100頭以上	6	1	1				2			10	
計	86	10	9	3	5	6	3			122	

肉用牛一貫経営戸数 (市町別)

(単位：戸)		(単位：戸)									
長崎市	1	川棚町	2	島原市	10	佐世保市	6	五島市	2		
諫早市	1	波佐見町	3	雲仙市	5	平戸市	10	新上五島町			
大村市	1	(県中央地域計)	21	南島原市	28	松浦市	7	(五島地域計)	2		
西海市	11			(島原地域計)	43	佐々町	7	杵岐市	26		
長与町						(県北地域計)	30	対馬市			
東彼杵町	2					<県計>			122		

5. 経営規模別戸数及び頭羽数

(5) 豚(肥育専門経営)		(単位:戸、頭)					
区分 市町村名	戸数 及び 頭数	1~ 99頭	100~ 299頭	300~ 499頭	500~ 999頭	1,000頭 以上	計
	長崎市	戸数					
長崎市	頭数						
諫早市	戸数			2		1	3
諫早市	頭数			654		1,578	2,232
大村市	戸数		1			1	2
大村市	頭数		100			1,000	1,100
西海市	戸数		1		1		2
西海市	頭数		100		531		631
長与町	戸数						
長与町	頭数						
時津町	戸数						
時津町	頭数						
東彼杵町	戸数						
東彼杵町	頭数						
川棚町	戸数						
川棚町	頭数						
波佐見町	戸数						
波佐見町	頭数						
(県央地域計)	戸数		2	2	1	2	7
(県央地域計)	頭数		200	654	531	2,578	3,963
島原市	戸数	1	1		1	1	4
島原市	頭数	75	150		993	7,000	8,218
雲仙市	戸数			1	1	3	5
雲仙市	頭数			300	792	7,708	8,800
南島原市	戸数			1			1
南島原市	頭数			450			450
(島原地域計)	戸数	1	1	2	2	4	10
(島原地域計)	頭数	75	150	750	1,785	14,708	17,468
佐世保市	戸数						
佐世保市	頭数						
平戸市	戸数						
平戸市	頭数						
松浦市	戸数						
松浦市	頭数						
小値賀町	戸数						
小値賀町	頭数						
佐々町	戸数						
佐々町	頭数						
(県北地域計)	戸数						
(県北地域計)	頭数						
五島市	戸数						
五島市	頭数						
新上五島町	戸数	1					1
新上五島町	頭数	8					8
(五島地域計)	戸数	1					1
(五島地域計)	頭数	8					8
壱岐市	戸数		1				1
壱岐市	頭数		175				175
対馬市	戸数						
対馬市	頭数						
県計	戸数	2	4	4	3	6	19
県計	頭数	83	525	1,404	2,316	17,286	21,614
前年計	戸数	3	3	2	1	5	14
前年計	頭数	159	439	750	691	6,266	8,305
対前年比	戸数	66.7	133.3	200.0	300.0	120.0	135.7
対前年比	頭数	52.2	119.6	187.2	335.2	275.9	260.3

5. 経営規模別戸数及び頭羽数

(5) 豚(子取り専門経営)		(単位: 戸、頭)					
区分 市町村名	戸数 及び 頭数	1~	100~	300~	500~	1,000頭	計
		99頭	299頭	499頭	999頭	以上	
長崎市	戸数						
	頭数						
諫早市	戸数						
	頭数						
大村市	戸数						
	頭数						
西海市	戸数						
	頭数						
長与町	戸数						
	頭数						
時津町	戸数						
	頭数						
東彼杵町	戸数						
	頭数						
川棚町	戸数						
	頭数						
波佐見町	戸数						
	頭数						
(県央地域計)	戸数						
	頭数						
島原市	戸数						
	頭数						
雲仙市	戸数	1			1		2
	頭数	64			621		685
南島原市	戸数					1	1
	頭数					3,384	3,384
(島原地域計)	戸数	1			1	1	3
	頭数	64			621	3,384	4,069
佐世保市	戸数						
	頭数						
平戸市	戸数						
	頭数						
松浦市	戸数						
	頭数						
小値賀町	戸数						
	頭数						
佐々町	戸数						
	頭数						
(県北地域計)	戸数						
	頭数						
五島市	戸数						
	頭数						
新上五島町	戸数						
	頭数						
(五島地域計)	戸数						
	頭数						
壱岐市	戸数						
	頭数						
対馬市	戸数						
	頭数						
県計	戸数	1	-	-	1	1	3
	頭数	64	-	-	621	3,384	4,069
前年計	戸数	2	-	-	1	1	4
	頭数	64	-	-	560	3,384	4,008
対前年比	戸数	50.0	-	-	100.0	100.0	75.0
	頭数	100.0	-	-	110.9	100.0	101.5

5. 経営規模別戸数及び頭羽数

(5) 豚(一貫経営)		(単位:戸、頭)							
市町村名	区分 戸数 及び 頭数	繁殖めす豚の頭数規模別戸数及び頭数							
		10頭 未満	10~ 49頭	50~ 99頭	100~ 199頭	200~ 499頭	500~ 999頭	1,000頭 以上	計
長崎市	戸数		2		2				4
	頭数		31		270				301
諫早市	戸数	1	4	2	2	2			11
	頭数	4	135	170	320	610			1,239
大村市	戸数		1		2				3
	頭数		22		320				342
西海市	戸数	3	1	1	4	1	1	2	13
	頭数	11	40	73	596	350	771	2,702	4,543
長与町	戸数								
	頭数								
時津町	戸数								
	頭数								
東彼杵町	戸数								
	頭数								
川棚町	戸数								
	頭数								
波佐見町	戸数								
	頭数								
(県央地域計)	戸数	4	8	3	10	3	1	2	31
	頭数	15	228	243	1,506	960	771	2,702	6,425
島原市	戸数	2	1	1	1	2	1	1	9
	頭数	10	18	90	103	530	612	1,696	3,059
雲仙市	戸数		1	2	1	3	1		8
	頭数		30	121	150	770	550		1,621
南島原市	戸数	1	1	3	2	1		1	9
	頭数	8	35	226	235	270		1,000	1,774
(島原地域計)	戸数	3	3	6	4	6	2	2	26
	頭数	18	83	437	488	1,570	1,162	2,696	6,454
佐世保市	戸数		1						1
	頭数		11						11
平戸市	戸数			1					1
	頭数			70					70
松浦市	戸数						1		1
	頭数						540		540
小値賀町	戸数								
	頭数								
佐々町	戸数								
	頭数								
(県北地域計)	戸数		1	1			1		3
	頭数		11	70			540		621
五島市	戸数			2		2		1	5
	頭数			125		517		1,150	1,792
新上五島町	戸数								
	頭数								
(五島地域計)	戸数			2		2		1	5
	頭数			125		517		1,150	1,792
壱岐市	戸数								
	頭数								
対馬市	戸数								
	頭数								
県計	戸数	7	12	12	14	11	4	5	65
	頭数	33	322	875	1,994	3,047	2,473	6,548	15,292
前年計	戸数	7	12	14	14	12	6	4	69
	頭数	40	313	999	1,897	3,319	4,063	4,754	15,385
対前年比	戸数	100.0	100.0	85.7	100.0	91.7	66.7	125.0	94.2
	頭数	82.5	102.9	87.6	105.1	91.8	60.9	137.7	99.4

5. 経営規模別戸数及び頭羽数

(6) 採卵鶏（成鶏めす）						
市町村名	区分	戸数 及び 頭数	採卵鶏（成鶏めす）の羽数規模別戸数及び羽数			
			～4,999羽	5,000～ 9,999羽	10,000～ 19,999羽	20,000～ 29,999羽
長崎市	戸数		2			
	羽数		3,280			
諫早市	戸数		1		2	1
	羽数		1,000		29,000	29,000
大村市	戸数				1	
	羽数				12,500	
西海市	戸数		2	2	1	
	羽数		2,800	14,000	14,000	
長与町	戸数					
	羽数					
時津町	戸数					
	羽数					
東彼杵町	戸数					1
	羽数					23,500
川棚町	戸数			1		
	羽数			9,000		
波佐見町	戸数					
	羽数					
(県央地域小計)	戸数		5	3	4	2
	羽数		7,080	23,000	55,500	52,500
島原市	戸数		1	1	3	4
	羽数		1,000	8,500	39,000	96,500
雲仙市	戸数		1			1
	羽数		4,000			20,975
南島原市	戸数			3	1	
	羽数			24,000	10,000	23,000
(島原地域小計)	戸数		2	4	4	5
	羽数		5,000	32,500	49,000	140,475
佐世保市	戸数		4		1	
	羽数		6,000		19,383	
平戸市	戸数					
	羽数					
松浦市	戸数		1			
	羽数		4,300			
小値賀町	戸数					
	羽数					
佐々町	戸数					
	羽数					
(県北地域小計)	戸数		5		1	
	羽数		10,300		19,383	
五島市	戸数			1		
	羽数			7,000		
新上五島町	戸数					
	羽数					
(五島地域小計)	戸数			1		
	羽数			7,000		
壱岐市	戸数			1		
	羽数			6,420		
対馬市	戸数		1			
	羽数		4,000			
県計	戸数		13	9	9	7
	羽数		26,380	68,920	123,883	192,975
前年計	戸数		12	7	12	9
	羽数		27,580	53,220	153,800	217,100
対前年比	戸数		108.3	128.6	75.0	77.8
	羽数		95.6	129.5	80.5	88.9

※ 成鶏めす（6ヶ月以上）飼養農家のみ記載。

※ 総飼養羽数1,000羽未満の飼養者は除く。

(単位：戸、羽、%)

採卵鶏（成鶏めす）の羽数規模別戸数及び羽数

30,000～ 39,999羽	40,000～ 49,999羽	50,000～ 99,999羽	100,000羽 以上	計
				2
				3,280
				4
				59,000
	1			2
	42,902			55,402
				5
				30,800
		1		2
		74,657		98,157
				1
				9,000
	1	1		16
	42,902	74,657		255,639
3	1	5	1	19
99,997	40,000	352,000	282,000	918,997
1				3
30,000				54,975
				4
				57,000
4	1	5	1	26
129,997	40,000	352,000	282,000	1,030,972
				5
				25,383
				1
				4,300
				6
				29,683
				1
				7,000
				1
				7,000
				1
				6,420
				1
				4,000
4	2	6	1	51
129,997	82,902	426,657	282,000	1,333,714
6	2	6	1	55
190,610	80,860	437,200	280,000	1,440,370
66.7	100.0	100.0	100.0	92.7
68.2	102.5	97.6	100.7	92.6

5. 経営規模別戸数及び頭羽数

(7) 肉用鶏						
市町村名	区分	戸数 及び 頭数	肉用鶏の羽数規模別戸数及び羽数			
			1,000羽 未満	1,000～ 4,999羽	5,000～ 9,999羽	10,000～ 19,999羽
長崎市	戸数				1	
	羽数				18,000	
諫早市	戸数				2	
	羽数				28,000	
大村市	戸数					
	羽数					
西海市	戸数					
	羽数					
長与町	戸数					
	羽数					
時津町	戸数					
	羽数					
東彼杵町	戸数					
	羽数					
川棚町	戸数					
	羽数					
波佐見町	戸数	1				
	羽数	550				
(県央地域計)	戸数	1			3	
	羽数	550			46,000	
島原市	戸数	1			1	
	羽数	61			18,000	
雲仙市	戸数		1	1	1	
	羽数		1,927	6,000	19,500	
南島原市	戸数				2	
	羽数				28,000	
(島原地域計)	戸数	1	1	1	4	
	羽数	61	1,927	6,000	65,500	
佐世保市	戸数					
	羽数					
平戸市	戸数					
	羽数					
松浦市	戸数					
	羽数					
小値賀町	戸数					
	羽数					
佐々町	戸数					
	羽数					
(県北地域計)	戸数					
	羽数					
五島市	戸数	1				
	羽数	425				
新上五島町	戸数					
	羽数					
(五島地域計)	戸数	1				
	羽数	425				
壱岐市	戸数	1				
	羽数	15				
対馬市	戸数					
	羽数					
県計	戸数	4	1	1	7	
	羽数	1,051	1,927	6,000	111,500	
前年計	戸数	1	2	1	6	
	羽数	92	3,509	6,000	93,500	
対前年比	戸数	400.0	50.0	100.0	116.7	
	羽数	1,142.4	54.9	100.0	119.3	

(単位：戸、羽、%)

肉用鶏の羽数規模別戸数及び羽数

20,000～ 29,999羽	30,000～ 39,999羽	40,000～ 49,999羽	50,000～ 99,999羽	100,000羽 以上	計
			1	2	4
			60,000	310,000	388,000
1	1	1	1	2	8
24,000	33,000	40,000	57,000	294,000	476,000
1					1
21,000					21,000
	1			1	2
	30,000			122,400	152,400
1					1
29,500					29,500
	1				2
	35,000				35,550
3	3	1	2	5	18
74,500	98,000	40,000	117,000	726,400	1,102,450
	1				3
	30,000				48,061
			3		6
			191,000		218,427
1	3		6	5	17
24,000	93,000		441,500	758,000	1,344,500
1	4		9	5	26
24,000	123,000		632,500	758,000	1,610,988
1			1		2
20,000			85,916		105,916
			1		1
			70,000		70,000
		1		1	2
		40,000		129,000	169,000
		1			1
		42,000			42,000
1		2	2	1	6
20,000		82,000	155,916	129,000	386,916
					1
					425
					1
					425
					1
					15
5	7	3	13	11	52
118,500	221,000	122,000	905,416	1,613,400	3,100,794
5	6	3	13	12	49
124,200	191,000	122,000	897,000	1,662,443	3,099,744
100.0	116.7	100.0	100.0	91.7	106.1
95.4	115.7	100.0	100.9	97.0	100.0

6. 年代別飼養戸数及び頭羽数（複合経営は畜種毎に記入）

		(1) 乳用牛（搾乳牛）								(単位：戸、頭)
区分 市町村名	戸数 及び 頭数	年代							計	
		～20代	30代	40代	50代	60代	70代	80代～		法人等
長崎市	戸数			1 (1)						1 (1)
	頭数			30 (30)						30 (30)
諫早市	戸数	1 (1)	1 (1)	3 (3)	3 (3)	2 (1)			2 (1)	12 (10)
	頭数	7 (7)	70 (70)	84 (84)	46 (46)	17 (4)			76 (69)	300 (280)
大村市	戸数					1 (1)	2 (2)	1		4 (3)
	頭数					35 (35)	22 (22)	4		61 (57)
西海市	戸数			1 (1)	1 (1)					2 (2)
	頭数			9 (9)	25 (25)					34 (34)
長与町	戸数									
	頭数									
時津町	戸数									
	頭数									
東彼杵町	戸数									
	頭数									
川棚町	戸数									
	頭数									
波佐見町	戸数									
	頭数									
(県央地域計)	戸数	1 (1)	2 (2)	4 (4)	5 (5)	4 (3)	1		2 (1)	19 (16)
	頭数	7 (7)	100 (100)	93 (93)	106 (106)	39 (26)	4		76 (69)	425 (401)
島原市	戸数	1 (1)	2 (2)	8 (6)	3 (3)				5 (3)	19 (15)
	頭数	33 (33)	102 (102)	289 (264)	99 (99)				239 (204)	762 (702)
雲仙市	戸数	4 (3)	8 (8)	12 (12)	6 (6)	6 (5)			2 (2)	38 (36)
	頭数	114 (98)	312 (312)	408 (408)	123 (123)	124 (110)			124 (124)	1,205 (1,175)
南島原市	戸数	4 (4)	4 (4)	6 (5)	19 (18)	9 (7)			1 (1)	43 (39)
	頭数	194 (194)	192 (192)	236 (204)	765 (761)	276 (226)			59 (59)	1,722 (1,636)
(島原地域計)	戸数	9 (8)	14 (14)	26 (23)	28 (27)	15 (12)			8 (6)	100 (90)
	頭数	341 (325)	606 (606)	933 (876)	987 (983)	400 (336)			422 (387)	3,689 (3,513)

(1) 乳用牛 (搾乳牛)		(単位：戸、頭)								
区分 市町村名	戸数 及び 頭数	年代							計	
		～20代	30代	40代	50代	60代	70代	80代～		法人等
佐世保市	戸数			2 (2)	4 (4)	6 (5)	2 (1)		1 (1)	15 (13)
	頭数			82 (82)	160 (160)	206 (201)	20 (8)		220 (220)	688 (671)
平戸市	戸数					1 (1)				1 (1)
	頭数					20 (20)				20 (20)
松浦市	戸数			1 (1)			1			2 (1)
	頭数			30 (30)			8			38 (30)
小値賀町	戸数									
	頭数									
佐々町	戸数									
	頭数									
(県北地域計)	戸数			3 (3)	4 (4)	7 (6)	3 (1)		1 (1)	18 (15)
	頭数			112 (112)	160 (160)	226 (221)	28 (8)		220 (220)	746 (721)
五島市	戸数									
	頭数									
新上五島町	戸数									
	頭数									
(五島地域計)	戸数									
	頭数									
壱岐市	戸数									
	頭数									
対馬市	戸数									
	頭数									
県計	戸数	-	10 (9)	19 (19)	34 (31)	40 (38)	22 (16)	1	11 (8)	137 (121)
	頭数	-	348 (332)	818 (818)	1,186 (1,129)	1,319 (1,310)	467 (370)	4	718 (676)	4,860 (4,635)

※下段は認定農業者飼養戸数及び頭数で内数。
 ※法人等には個人を含む

6. 年代別飼養戸数及び頭羽数（複合経営は畜種毎に記入）

		(2) 肉用牛（繁殖めす12ヶ月以上）								(単位：戸、頭)
区分 市町村名	戸数 及び 頭数	年代							計	
		～20代	30代	40代	50代	60代	70代	80代～		法人等
長崎市	戸数			2 (1)	1	1	2 (1)	2 (2)		8 (4)
	頭数			6 (2)	11	1	18 (8)	18 (18)		54 (28)
諫早市	戸数		3 (3)	4 (3)	12 (10)	18 (13)	11 (2)	9 (2)	2	59 (33)
	頭数		137 (137)	106 (103)	169 (162)	386 (366)	95 (20)	53 (19)	18	964 (807)
大村市	戸数			2 (1)	3 (1)	5 (2)	2 (2)	1		13 (6)
	頭数			73 (71)	39 (37)	90 (81)	76 (76)	8		286 (265)
西海市	戸数	1	3 (2)	1 (1)	3 (3)	12 (7)	6 (4)	3	4 (4)	33 (21)
	頭数	1	121 (66)	6 (6)	41 (41)	277 (185)	96 (79)	15	335 (335)	892 (712)
長与町	戸数									
	頭数									
時津町	戸数									
	頭数									
東彼杵町	戸数	1 (1)	1	2 (1)	1 (1)	4 (3)	1 (1)			10 (7)
	頭数	21 (21)	3	56 (47)	24 (24)	103 (98)	10 (10)			217 (200)
川棚町	戸数						1 (1)		1 (1)	2 (2)
	頭数						129 (129)		42 (42)	171 (171)
波佐見町	戸数				3 (2)	2 (1)				5 (3)
	頭数				89 (88)	29 (4)				118 (92)
(県央地域計)	戸数	2 (1)	7 (5)	11 (7)	23 (17)	42 (26)	23 (11)	15 (4)	7 (5)	130 (76)
	頭数	22 (21)	261 (203)	247 (229)	373 (352)	886 (734)	424 (322)	94 (37)	395 (377)	2,702 (2,275)
島原市	戸数	1	6 (5)	4 (2)	10 (3)	8 (4)	9 (1)	3 (2)	9 (4)	50 (21)
	頭数	11	328 (303)	215 (209)	217 (130)	263 (233)	79 (20)	89 (86)	417 (251)	1,619 (1,232)
雲仙市	戸数	6 (4)	7 (6)	17 (9)	42 (24)	53 (31)	29 (10)	11 (1)	5 (3)	170 (88)
	頭数	227 (209)	164 (163)	309 (260)	893 (769)	750 (591)	339 (223)	34 (2)	1,539 (1,444)	4,255 (3,661)
南島原市	戸数	1	3 (3)	17 (13)	24 (18)	26 (17)	32 (21)	13 (7)	3 (3)	119 (82)
	頭数	3	138 (138)	373 (340)	465 (433)	494 (443)	344 (290)	128 (95)	452 (452)	2,397 (2,191)
(島原地域計)	戸数	8 (4)	16 (14)	38 (24)	76 (45)	87 (52)	70 (32)	27 (10)	17 (10)	339 (191)
	頭数	241 (209)	630 (604)	897 (809)	1,575 (1,332)	1,507 (1,267)	762 (533)	251 (183)	2,408 (2,147)	8,271 (7,084)

(2) 肉用牛（繁殖めす12ヶ月以上）		(単位：戸、頭)								
区分	戸数 及び 頭数	年代							計	
		～20代	30代	40代	50代	60代	70代	80代～		法人等
市町村名	戸数		8 (5)	17 (9)	25 (8)	69 (28)	69 (20)	17	8 (5)	213 (75)
	頭数		159 (115)	381 (261)	265 (173)	997 (665)	554 (283)	56	300 (274)	2,712 (1,771)
佐世保市	戸数	2 (2)	8 (5)	13 (4)	54 (14)	91 (27)	83 (18)	36 (4)	6 (3)	293 (77)
	頭数	45 (45)	268 (257)	155 (122)	603 (295)	1,079 (659)	737 (419)	184 (25)	291 (276)	3,362 (2,098)
平戸市	戸数	4 (2)	5 (3)	13 (9)	33 (14)	52 (29)	48 (19)	9 (1)		164 (77)
	頭数	96 (46)	131 (107)	327 (312)	322 (231)	549 (467)	713 (564)	32 (2)		2,170 (1,729)
松浦市	戸数	2 (2)	1 (1)	3 (2)	5 (2)	19 (15)	6 (2)	1	1	38 (24)
	頭数	36 (36)	110 (110)	72 (41)	93 (70)	396 (349)	35 (14)	2	13	757 (620)
小値賀町	戸数	1 (1)	2 (2)	1 (1)	3 (2)	14 (5)	12 (2)	3 (1)		36 (13)
	頭数	29 (29)	79 (79)	48 (48)	16 (13)	224 (110)	58 (19)	15 (2)		469 (271)
佐々町	戸数	9 (6)	24 (16)	47 (25)	120 (40)	245 (104)	218 (61)	66 (6)	15 (8)	744 (266)
	頭数	206 (127)	747 (668)	983 (784)	1,299 (782)	3,245 (2,250)	2,097 (1,299)	289 (29)	604 (550)	9,470 (6,489)
(県北地域計)	戸数	11 (4)	24 (19)	30 (18)	48 (26)	71 (38)	53 (16)	21 (1)	10 (3)	268 (125)
	頭数	250 (114)	735 (648)	750 (581)	1,125 (930)	1,305 (1,053)	500 (276)	64 (5)	103 (78)	4,832 (3,685)
五島市	戸数			1 (1)	2 (2)	1 (1)	3		2 (1)	9 (4)
	頭数			35	19 (19)	4 (4)	10		37 (7)	105 (30)
新上五島町	戸数	11 (4)	24 (19)	31 (18)	50 (28)	72 (39)	56 (16)	21 (1)	12 (4)	277 (129)
	頭数	250 (114)	735 (648)	785 (581)	1,144 (949)	1,309 (1,057)	510 (276)	64 (5)	140 (85)	4,937 (3,715)
(五島地域計)	戸数	4 (2)	44 (19)	74 (20)	124 (35)	166 (46)	154 (36)	52 (5)	9 (7)	627 (170)
	頭数	52 (45)	515 (311)	737 (364)	1,023 (582)	1,537 (768)	1,210 (567)	216 (10)	717 (628)	6,007 (3,275)
壱岐市	戸数	1 (1)	5 (1)	3 (2)	6 (3)	10 (6)	13 (5)	5	2	45 (17)
	頭数	14 (22)	39 (22)	20 (16)	41 (27)	93 (77)	61 (28)	22	52	342 (170)
対馬市	戸数	35 (17)	120 (74)	204 (96)	399 (168)	622 (273)	534 (161)	186 (26)	62 (34)	2,162 (849)
	頭数	785 (516)	2,927 (2,456)	3,669 (2,783)	5,455 (4,024)	8,577 (6,153)	5,064 (3,025)	936 (264)	4,316 (3,787)	31,729 (23,008)
県計	戸数									
	頭数									

※一貫経営の繁殖部門を含む。

※下段は認定農業者飼養戸数及び頭数で内数。

※法人等には個人を含む

6. 年代別飼養戸数及び頭羽数（複合経営は畜種毎に記入）

		(2) 肉用牛（繁殖めす(黒毛和種+褐色和種) 12ヶ月以上)								(単位：戸、頭)
区分 市町村名	戸数 及び 頭数	年代								計
		～20代	30代	40代	50代	60代	70代	80代～	法人等	
長崎市	戸数			2 (1)	1	1	2 (1)	2 (2)		8 (4)
	頭数			6 (2)	11	1	18 (8)	18 (18)		54 (28)
諫早市	戸数		3 (3)	4 (3)	12 (10)	18 (13)	11 (2)	9 (2)	2	59 (33)
	頭数		137 (137)	106 (103)	169 (162)	386 (366)	95 (20)	49 (19)	18	960 (807)
大村市	戸数			2 (1)	3 (1)	5 (2)	2 (2)	1		13 (6)
	頭数			73 (71)	39 (37)	90 (81)	76 (76)	8		286 (265)
西海市	戸数	1	3 (2)	1 (1)	3 (3)	12 (7)	6 (4)	3	4 (4)	33 (21)
	頭数	1	121 (66)	6 (6)	41 (41)	277 (185)	96 (79)	15	335 (335)	892 (712)
長与町	戸数									
	頭数									
時津町	戸数									
	頭数									
東彼杵町	戸数	1 (1)	1	2 (1)	1 (1)	4 (3)	1 (1)			10 (7)
	頭数	21 (21)	3	56 (47)	24 (24)	103 (98)	10 (10)			217 (200)
川棚町	戸数						1 (1)		1 (1)	2 (2)
	頭数						129 (129)		42 (42)	171 (171)
波佐見町	戸数				3 (2)	2 (1)				5 (3)
	頭数				89 (88)	29 (4)				118 (92)
(県央地域計)	戸数	2 (1)	7 (5)	11 (7)	23 (17)	42 (26)	23 (11)	15 (4)	7 (5)	130 (76)
	頭数	22 (21)	261 (203)	247 (229)	373 (352)	886 (734)	424 (322)	90 (37)	395 (377)	2,698 (2,275)
島原市	戸数	1	6 (5)	4 (2)	10 (3)	8 (4)	9 (1)	3 (2)	9 (4)	50 (21)
	頭数	11	328 (303)	215 (209)	217 (130)	263 (233)	79 (20)	89 (86)	417 (251)	1,619 (1,232)
雲仙市	戸数	6 (4)	7 (6)	16 (9)	42 (24)	53 (31)	29 (10)	11 (1)	5 (3)	169 (88)
	頭数	224 (206)	164 (163)	304 (260)	891 (767)	750 (591)	339 (223)	34 (2)	1,539 (1,444)	4,245 (3,656)
南島原市	戸数	1	3 (3)	17 (13)	24 (18)	26 (17)	32 (21)	13 (7)	3 (3)	119 (82)
	頭数	3	137 (137)	373 (340)	465 (433)	494 (443)	342 (288)	128 (95)	452 (452)	2,394 (2,188)
(島原地域計)	戸数	8 4	16 14	37 24	76 45	87 52	70 32	27 10	17 10	338 191
	頭数	238 (206)	629 (603)	892 (809)	1,573 (1,330)	1,507 (1,267)	760 (531)	251 (183)	2,408 (2,147)	8,258 (7,076)

(2) 肉用牛（繁殖めす(黒毛和種+褐色和種)12ヶ月以上)										(単位：戸、頭)
区分 市町村名	戸数 及び 頭数	年代							計	
		～20代	30代	40代	50代	60代	70代	80代～		法人等
佐世保市	戸数		8 (5)	17 (9)	25 (8)	69 (28)	69 (20)	17	8 (5)	213 (75)
	頭数		159 (115)	381 (261)	265 (173)	997 (665)	554 (283)	56	300 (274)	2,712 (1,771)
平戸市	戸数	2 (2)	8 (5)	13 (4)	54 (14)	91 (27)	83 (18)	36 (4)	6 (3)	293 (77)
	頭数	45 (45)	268 (257)	155 (122)	603 (295)	1,079 (659)	737 (419)	184 (25)	291 (276)	3,362 (2,098)
松浦市	戸数	4 (2)	5 (3)	13 (9)	33 (14)	52 (29)	48 (19)	9 (1)		164 (77)
	頭数	96 (46)	131 (107)	327 (312)	322 (231)	549 (467)	713 (564)	32 (2)		2,170 (1,729)
小値賀町	戸数	2 (2)	1 (1)	3 (2)	5 (2)	19 (15)	6 (2)	1	1	38 (24)
	頭数	36 (36)	110 (110)	72 (41)	93 (70)	396 (349)	35 (14)	2	13	757 (620)
佐々町	戸数	1	2 (2)	1 (1)	3 (2)	14 (5)	12 (2)	3 (1)		36 (13)
	頭数	29	79 (79)	48 (48)	16 (13)	224 (110)	58 (19)	15 (2)		469 (271)
(県北地域計)	戸数	9 (6)	24 (16)	47 (25)	120 (40)	245 (104)	218 (61)	66 (6)	15 (8)	744 (266)
	頭数	206 (127)	747 (668)	983 (784)	1,299 (782)	3,245 (2,250)	2,097 (1,299)	289 (29)	604 (550)	9,470 (6,489)
五島市	戸数	11 (4)	24 (19)	30 (18)	48 (26)	71 (38)	53 (16)	21 (1)	10 (3)	268 (125)
	頭数	250 (114)	735 (648)	750 (581)	1,125 (930)	1,305 (1,053)	500 (276)	64 (5)	103 (78)	4,832 (3,685)
新上五島町	戸数			1	2 (2)	1 (1)	3		2 (1)	9 (4)
	頭数			35	19 (19)	4 (4)	10		37 (7)	105 (30)
(五島地域計)	戸数	11 (4)	24 (19)	31 (18)	50 (28)	72 (39)	56 (16)	21 (1)	12 (4)	277 (129)
	頭数	250 (114)	735 (648)	785 (581)	1,144 (949)	1,309 (1,057)	510 (276)	64 (5)	140 (85)	4,937 (3,715)
壱岐市	戸数	4 (2)	44 (19)	74 (20)	124 (35)	166 (46)	154 (36)	52 (5)	9 (7)	627 (170)
	頭数	52 (45)	515 (311)	737 (364)	1,023 (582)	1,537 (768)	1,210 (567)	216 (10)	717 (628)	6,007 (3,275)
対馬市	戸数	1	5 (1)	3 (2)	6 (3)	10 (6)	13 (5)	5	2	45 (17)
	頭数	14	39 (22)	20 (16)	41 (27)	93 (77)	61 (28)	22	52	342 (170)
県計	戸数	35 (17)	120 (74)	203 (96)	399 (168)	622 (273)	534 (161)	186 (26)	62 (34)	2,161 (849)
	頭数	782 (513)	2,926 (2,455)	3,664 (2,783)	5,453 (4,022)	8,577 (6,153)	5,062 (3,023)	932 (264)	4,316 (3,787)	31,712 (23,000)

※一貫経営の繁殖部門を含む。

※下段は認定農業者飼養戸数及び頭数で内数。

※法人等には個人を含む

6. 年代別飼養戸数及び頭羽数（複合経営は畜種毎に記入）

		(3) 肉用牛（肥育牛）								(単位：戸、頭)
区分 市町村名	戸数 及び 頭数	年代							計	
		～20代	30代	40代	50代	60代	70代	80代～		法人等
長崎市	戸数			1 (1)	5 (5)	6 (5)	2 (2)	1		15 (13)
	頭数			141 (141)	1,830 (1,830)	1,182 (1,128)	342 (342)	3		3,498 (3,441)
諫早市	戸数				1 (1)	3 (2)			3 (2)	7 (5)
	頭数				31 (31)	69 (49)			228 (226)	328 (306)
大村市	戸数			1 (1)	1		1 (1)	1 (1)	3 (3)	7 (6)
	頭数			370 (370)	89		103 (103)	21 (21)	2,300 (2,300)	2,883 (2,794)
西海市	戸数			5 (4)	5 (3)	6 (6)	8 (7)	1	3 (3)	28 (23)
	頭数			635 (462)	667 (357)	605 (605)	969 (648)	1	1,044 (1,044)	3,921 (3,116)
長与町	戸数				1 (1)					1 (1)
	頭数				4 (4)					4 (4)
時津町	戸数									
	頭数									
東彼杵町	戸数		2 (2)	1 (1)	1 (1)	7 (4)	2 (1)			13 (9)
	頭数		73 (73)	2 (2)	20 (20)	863 (733)	34 (24)			992 (852)
川棚町	戸数		1 (1)		2 (2)	2 (2)	4 (4)		2 (2)	11 (11)
	頭数		64 (64)		49 (49)	206 (206)	440 (440)		648 (648)	1,407 (1,407)
波佐見町	戸数				4 (4)	4 (3)	1 (1)	1		10 (8)
	頭数				378 (378)	140 (129)	145 (145)	2		665 (652)
(県央地域計)	戸数		3 (3)	8 (7)	20 (17)	28 (22)	18 (16)	4 (1)	11 (10)	92 (76)
	頭数		137 (137)	1,148 (975)	3,068 (2,669)	3,065 (2,850)	2,033 (1,702)	27 (21)	4,220 (4,218)	13,698 (12,572)
島原市	戸数	1 (1)	1 (1)	1	2 (1)	1 (1)	2 (1)		6 (3)	14 (8)
	頭数	42 (42)	50 (50)	1	205 (185)	43 (43)	143 (140)		1,390 (1,224)	1,874 (1,684)
雲仙市	戸数	1 (1)	1 (1)	2 (2)	8 (7)	5 (3)	3 (3)		7 (6)	27 (23)
	頭数	159 (159)	50 (50)	280 (280)	1,327 (1,188)	497 (399)	748 (748)		6,025 (6,021)	9,086 (8,845)
南島原市	戸数		1 (1)	8 (8)	8 (7)	9 (8)	10 (6)	4 (1)	3 (3)	43 (34)
	頭数		155 (155)	1,044 (1,044)	716 (709)	3,420 (3,418)	119 (90)	29 (19)	4,065 (4,065)	9,548 (9,500)
(島原地域計)	戸数	2 (2)	3 (3)	11 (10)	18 (15)	15 (12)	15 (10)	4 (1)	16 (12)	84 (65)
	頭数	201 (201)	255 (255)	1,325 (1,324)	2,248 (2,082)	3,960 (3,860)	1,010 (978)	29 (19)	11,480 (11,310)	20,508 (20,029)

(3) 肉用牛 (肥育牛)		(単位：戸、頭)								
区分 市町村名	戸数 及び 頭数	年代							計	
		～20代	30代	40代	50代	60代	70代	80代～		法人等
佐世保市	戸数		1 (1)	2 (2)	1 (1)	7 (7)	3 (3)		7 (5)	21 (19)
	頭数		70 (70)	9 (9)	57 (57)	298 (298)	232 (232)		867 (418)	1,533 (1,084)
平戸市	戸数	1 (1)			1	2	3 (1)		5 (2)	12 (4)
	頭数	3 (3)			2	7	502 (499)		529 (48)	1,043 (550)
松浦市	戸数			1 (1)	1	2 (1)	2 (1)	1	2 (1)	9 (4)
	頭数			12 (12)	3	5 (1)	3 (2)	3	691 (400)	717 (415)
小値賀町	戸数									
	頭数									
佐々町	戸数	1	2 (2)	1 (1)	1 (1)	2 (1)				7 (5)
	頭数	2	5 (5)	4 (4)	1 (1)	66 (3)				78 (13)
(県北地域計)	戸数	2 (1)	3 (3)	4 (4)	4 (2)	13 (9)	8 (5)	1	14 (8)	49 (32)
	頭数	5 (3)	75 (75)	25 (25)	63 (58)	376 (302)	737 (733)	3	2,087 (866)	3,371 (2,062)
五島市	戸数				2 (2)				3	5 (2)
	頭数				19 (19)				587	606 (19)
新上五島町	戸数									
	頭数									
(五島地域計)	戸数				2 (2)				3	5 (2)
	頭数				19 (19)				587	606 (19)
壱岐市	戸数			4 (1)	3 (2)	5 (1)	11 (4)	4 (1)	4 (3)	31 (12)
	頭数			217 (180)	68 (63)	142 (127)	101 (80)	21 (2)	956 (425)	1,505 (877)
対馬市	戸数									
	頭数									
県計	戸数	4 (3)	9 (9)	27 (22)	47 (38)	61 (44)	52 (35)	13 (3)	48 (33)	261 (187)
	頭数	206 (204)	467 (467)	2,715 (2,504)	5,466 (4,891)	7,543 (7,139)	3,881 (3,493)	80 (42)	19,330 (16,819)	39,688 (35,559)

※一貫経営の肥育部門を含む。
 ※下段は認定農業者飼養戸数及び頭数で内数。
 ※法人等には個人を含む

6. 年代別飼養戸数及び頭羽数（複合経営は畜種毎に記入）

		(4) 豚（肥育専門経営）								(単位：戸、頭)
区分 市町村名	戸数 及び 頭数	年代								計
		～20代	30代	40代	50代	60代	70代	80代～	法人等	
長崎市	戸数									
	頭数									
諫早市	戸数			1 (1)		2				3 (1)
	頭数			1,578 (1,578)		654				2,232 (1,578)
大村市	戸数					1 (1)			1	2 (1)
	頭数					100 (100)			1,000	1,100 (100)
西海市	戸数					2				2
	頭数					631				631
長与町	戸数									
	頭数									
時津町	戸数									
	頭数									
東彼杵町	戸数									
	頭数									
川棚町	戸数									
	頭数									
波佐見町	戸数									
	頭数									
(県央地域計)	戸数			1 (1)		5 (1)			1	7 (2)
	頭数			1,578 (1,578)		1,385 (100)			1,000	3,963 (1,678)
島原市	戸数		2 (2)			1			1 (1)	4 (3)
	頭数		1,068 (1,068)			150			7,000 (7,000)	8,218 (8,068)
雲仙市	戸数			1 (1)		1			3 (1)	5 (2)
	頭数			1,500 (1,500)		300			7,000 (2,900)	8,800 (4,400)
南島原市	戸数			1 (1)						1 (1)
	頭数			450 (450)						450 (450)
(島原地域計)	戸数		2 (2)	2 (2)		2			4 (2)	10 (6)
	頭数		1,068 (1,068)	1,950 (1,950)		450			14,000 (9,900)	17,468 (12,918)

(4) 豚 (肥育専門経営)		(単位：戸、頭)								
区分 市町村名	戸数 及び 頭数	年代								計
		～20代	30代	40代	50代	60代	70代	80代～	法人等	
佐世保市	戸数									
	頭数									
平戸市	戸数									
	頭数									
松浦市	戸数									
	頭数									
小値賀町	戸数									
	頭数									
佐々町	戸数									
	頭数									
(県北地域計)	戸数									
	頭数									
五島市	戸数									
	頭数									
新上五島町	戸数								1	1
	頭数								8	8
(五島地域計)	戸数								1	1
	頭数								8	8
壱岐市	戸数				1					1
	頭数				175					175
対馬市	戸数									
	頭数									
県計	戸数	-	2	3	1	7	-	-	6	19
	頭数	-	(2)	(3)	-	(1)	-	-	(2)	(8)
	戸数	-	1,068	3,528	175	1,835	-	-	15,008	21,614
	頭数	-	(1,068)	(3,528)	-	(100)	-	-	(9,900)	(14,596)

※下段は認定農業者飼養戸数及び頭数で内数。
 ※法人等には個人を含む

6. 年代別飼養戸数及び頭羽数（複合経営は畜種毎に記入）

(5) 豚（子取り専門経営）										(単位：戸、頭)
区分 市町村名	戸数 及び 頭数	年代							計	
		～20代	30代	40代	50代	60代	70代	80代～		法人等
長崎市	戸数									
	頭数									
諫早市	戸数									
	頭数									
大村市	戸数									
	頭数									
西海市	戸数									
	頭数									
長与町	戸数									
	頭数									
時津町	戸数									
	頭数									
東彼杵町	戸数									
	頭数									
川棚町	戸数									
	頭数									
波佐見町	戸数									
	頭数									
(県央地域計)	戸数									
	頭数									
島原市	戸数									
	頭数									
雲仙市	戸数					1 (1)	1			2 (1)
	頭数					621 (621)	64			685 (621)
南島原市	戸数								1 (1)	1 (1)
	頭数								3,384 (3,384)	3,384 (3,384)
(島原地域計)	戸数					1 (1)	1		1 (1)	3 (2)
	頭数					621 (621)	64		3,384 (3,384)	4,069 (4,005)

(5) 豚 (子取り専門経営)		(単位: 戸、頭)								
区分 市町村名	戸数 及び 頭数	年代							計	
		~20代	30代	40代	50代	60代	70代	80代~		法人等
佐世保市	戸数									
	頭数									
平戸市	戸数									
	頭数									
松浦市	戸数									
	頭数									
小値賀町	戸数									
	頭数									
佐々町	戸数									
	頭数									
(県北地域計)	戸数									
	頭数									
五島市	戸数									
	頭数									
新上五島町	戸数									
	頭数									
(五島地域計)	戸数									
	頭数									
壱岐市	戸数									
	頭数									
対馬市	戸数									
	頭数									
県計	戸数	-	-	-	-	1	1	-	1	3
	頭数	-	-	-	-	(1)	-	-	(1)	(2)
	戸数	-	-	-	-	621	64	-	3,384	4,069
	頭数	-	-	-	-	(621)	-	-	(3,384)	(4,005)

※下段は認定農業者飼養戸数及び頭数で内数。
 ※法人等には個人を含む

6. 年代別飼養戸数及び頭羽数（複合経営は畜種毎に記入）

(6) 豚（一貫経営・繁殖めす豚）										(単位：戸、頭)
区分 市町村名	戸数 及び 頭数	年代							計	
		～20代	30代	40代	50代	60代	70代	80代～		法人等
長崎市	戸数			1 (1)	2				1 (1)	4 (2)
	頭数			120 (120)	31				150 (150)	301 (270)
諫早市	戸数				1 (1)	3 (2)	3 (1)		4 (3)	11 (7)
	頭数				90 (90)	238 (200)	287 (230)		624 (620)	1,239 (1,140)
大村市	戸数				1 (1)		1 (1)		1 (1)	3 (3)
	頭数				180 (180)		22 (22)		140 (140)	342 (342)
西海市	戸数		1 (1)	1 (1)	1 (1)		1		9 (8)	13 (11)
	頭数		120 (120)	140 (140)	40 (40)		4		4,239 (4,236)	4,543 (4,536)
長与町	戸数									
	頭数									
時津町	戸数									
	頭数									
東彼杵町	戸数									
	頭数									
川棚町	戸数									
	頭数									
波佐見町	戸数									
	頭数									
(県央地域計)	戸数		1 (1)	2 (2)	5 (3)	3 (2)	5 (2)		15 (13)	31 (23)
	頭数		120 (120)	260 (260)	341 (310)	238 (200)	313 (252)		5,153 (5,146)	6,425 (6,288)
島原市	戸数			2 (2)	1 (1)	1 (1)			5 (2)	9 (6)
	頭数			193 (193)	280 (280)	250 (250)			2,336 (2,308)	3,059 (3,031)
雲仙市	戸数			2 (2)	1 (1)	3 (2)			2 (2)	8 (7)
	頭数			300 (300)	150 (150)	371 (121)			800 (800)	1,621 (1,371)
南島原市	戸数			2 (2)	2 (2)	1 (1)	2 (2)	1	1 (1)	9 (8)
	頭数			191 (191)	110 (110)	100 (100)	365 (365)	8	1,000 (1,000)	1,774 (1,766)
(島原地域計)	戸数			6 (6)	4 (4)	5 (4)	2 (2)	1	8 (5)	26 (21)
	頭数			684 (684)	540 (540)	721 (471)	365 (365)	8	4,136 (4,108)	6,454 (6,168)

(6) 豚 (一貫経営・繁殖めす豚)		(単位：戸、頭)								
区分 市町村名	戸数 及び 頭数	年代							計	
		～20代	30代	40代	50代	60代	70代	80代～		法人等
佐世保市	戸数								1	1
	頭数								11	11
平戸市	戸数								1 (1)	1 (1)
	頭数								70 (70)	70 (70)
松浦市	戸数								1 (1)	1 (1)
	頭数								540 (540)	540 (540)
小値賀町	戸数									
	頭数									
佐々町	戸数									
	頭数									
(県北地域計)	戸数								3 (2)	3 (2)
	頭数								621 (610)	621 (610)
五島市	戸数			1 (1)			1 (1)		3 (2)	5 (4)
	頭数			65 (65)			60 (60)		1,667 (1,370)	1,792 (1,495)
新上五島町	戸数									
	頭数									
(五島地域計)	戸数			1 (1)			1 (1)		3 (2)	5 (4)
	頭数			65 (65)			60 (60)		1,667 (1,370)	1,792 (1,495)
壱岐市	戸数									
	頭数									
対馬市	戸数									
	頭数									
県計	戸数	-	1 (1)	9 (9)	9 (7)	8 (6)	8 (5)	1	29 (22)	65 (50)
	頭数	-	120 (120)	1,009 (1,009)	881 (850)	959 (671)	738 (677)	8	11,577 (11,234)	15,292 (14,561)

※下段は認定農業者飼養戸数及び頭数で内数。
 ※法人等には個人を含む

6. 年代別飼養戸数及び頭羽数(複合経営は畜種毎に記入)

		(7) 採卵鶏(成鶏めす6ヶ月以上)							(単位:戸、羽)	
区分	戸数 及び 羽数	年代							計	
		~20代	30代	40代	50代	60代	70代	80代~		法人等
市町村名	戸数						1		1	2
	羽数						2,000		1,280	3,280
長崎市	戸数						2 (1)		2 (2)	4 (3)
	羽数						16,000 (15,000)		43,000 (43,000)	59,000 (58,000)
諫早市	戸数								2 (2)	2 (2)
	羽数								55,402 (55,402)	55,402 (55,402)
大村市	戸数			2	1 (1)	1 (1)	1			5 (2)
	羽数			20,000	1,800 (1,800)	8,000 (8,000)	1,000			30,800 (9,800)
西海市	戸数									
	羽数									
長与町	戸数									
	羽数									
時津町	戸数									
	羽数									
東彼杵町	戸数								2 (2)	2 (2)
	羽数								98,157 (98,157)	98,157 (98,157)
川棚町	戸数								1 (1)	1 (1)
	羽数								9,000 (9,000)	9,000 (9,000)
波佐見町	戸数									
	羽数									
(県央地域計)	戸数			2	1 (1)	1 (1)	4 (1)		8 (7)	16 (10)
	羽数			20,000	1,800 (1,800)	8,000 (8,000)	19,000 (15,000)		206,839 (205,559)	255,639 (230,359)
島原市	戸数		2 (1)	5 (3)	2		3 (2)		7 (7)	19 (13)
	羽数		101,997 (70,000)	160,500 (82,500)	35,000		93,000 (80,000)		528,500 (528,500)	918,997 (761,000)
雲仙市	戸数						2 (1)		1 (1)	3 (2)
	羽数						34,000 (30,000)		20,975 (20,975)	54,975 (50,975)
南島原市	戸数				1 (1)	2 (1)	2			5 (2)
	羽数				10,000 (10,000)	30,000 (7,000)	17,000			57,000 (17,000)
(島原地域計)	戸数		2 (1)	5 (3)	3 (1)	2 (1)	7 (3)		8 (8)	27 (17)
	羽数		101,997 (70,000)	160,500 (82,500)	45,000 (10,000)	30,000 (7,000)	144,000 (110,000)		549,475 (549,475)	1,030,972 (828,975)

(7) 採卵鶏 (成鶏めす6ヶ月以上)		(単位：戸、羽)								
区分 市町村名	戸数 及び 羽数	年代							計	
		～20代	30代	40代	50代	60代	70代	80代～		法人等
佐世保市	戸数				1		1		3	5
	羽数				1,000		2,400		21,983	25,383
平戸市	戸数									
	羽数									
松浦市	戸数								1	1
	羽数								4,300	4,300
小値賀町	戸数									
	羽数									
佐々町	戸数									
	羽数									
(県北地域計)	戸数				1		1		4	6
	羽数				1,000		2,400		26,283	29,683
五島市	戸数				1 (1)					1 (1)
	羽数				7,000 (7,000)					7,000 (7,000)
新上五島町	戸数									
	羽数									
(五島地域計)	戸数				1 (1)					1 (1)
	羽数				7,000 (7,000)					7,000 (7,000)
壱岐市	戸数								1 (1)	1 (1)
	羽数								6,420 (6,420)	6,420 (6,420)
対馬市	戸数								1	1
	羽数								4,000	4,000
県計	戸数	-	2 (1)	7 (3)	6 (3)	3 (2)	12 (4)	-	22 (16)	52 (29)
	羽数	-	101,997 (70,000)	180,500 (82,500)	54,800 (18,800)	38,000 (15,000)	165,400 (125,000)	-	793,017 (761,454)	1,333,714 (1,072,754)

※総飼養羽数1000羽未満の飼養者は除く。
 ※下段は認定農業者飼養戸数及び羽数で内数。
 ※法人等には個人を含む

6. 年代別飼養戸数及び頭羽数（複合経営は畜種毎に記入）

(8) 肉用鶏										(単位：戸、羽)
区分 市町村名	戸数 及び 羽数	年代							計	
		～20代	30代	40代	50代	60代	70代	80代～		法人等
長崎市	戸数					1 (1)			3 (3)	4 (4)
	羽数					60,000 (60,000)			328,000 (328,000)	388,000 (388,000)
諫早市	戸数					3 (1)			5 (4)	8 (5)
	羽数					74,000 (24,000)			402,000 (258,000)	476,000 (282,000)
大村市	戸数						1 (1)			1 (1)
	羽数						21,000 (21,000)			21,000 (21,000)
西海市	戸数								2 (2)	2 (2)
	羽数								152,400 (152,400)	152,400 (152,400)
長与町	戸数					1				1
	羽数					29,500				29,500
時津町	戸数									
	羽数									
東彼杵町	戸数									
	羽数									
川棚町	戸数									
	羽数									
波佐見町	戸数					1 (1)	1 (1)			2 (2)
	羽数					550 (550)	35,000 (35,000)			35,550 (35,550)
(県央地域計)	戸数					6 (3)	2 (2)		10 (9)	18 (14)
	羽数					164,050 (84,550)	56,000 (56,000)		882,400 (738,400)	1,102,450 (878,950)
島原市	戸数						1		2 (1)	3 (1)
	羽数						18,000		30,061 (30,000)	48,061 (30,000)
雲仙市	戸数		1 (1)		1 (1)	1 (1)	2 (1)		1	6 (4)
	羽数		56,000 (56,000)		80,000 (80,000)	55,000 (55,000)	25,500 (19,500)		1,927	218,427 (210,500)
南島原市	戸数		1 (1)	3 (2)	4 (4)	2 (2)	1		6 (6)	17 (15)
	羽数		30,000 (30,000)	115,500 (82,500)	314,000 (314,000)	36,000 (36,000)	16,000		833,000 (833,000)	1,344,500 (1,295,500)
(島原地域計)	戸数		2 (2)	3 (2)	5 (5)	3 (3)	4 (1)		9 (7)	26 (20)
	羽数		86,000 (86,000)	115,500 (82,500)	394,000 (394,000)	91,000 (91,000)	59,500 (19,500)		864,988 (863,000)	1,610,988 (1,536,000)

(8) 肉用鶏		(単位：戸、羽)								
区分 市町村名	戸数 及び 羽数	年代							計	
		～20代	30代	40代	50代	60代	70代	80代～		法人等
佐世保市	戸数					1 (1)	1 (1)			2 (2)
	羽数					85,916 (85,916)	20,000 (20,000)			105,916 (105,916)
平戸市	戸数								1 (1)	1 (1)
	羽数								70,000 (70,000)	70,000 (70,000)
松浦市	戸数								2 (2)	2 (2)
	羽数								169,000 (169,000)	169,000 (169,000)
小値賀町	戸数									
	羽数									
佐々町	戸数					1 (1)				1 (1)
	羽数					42,000 (42,000)				42,000 (42,000)
(県北地域計)	戸数					2 (2)	1 (1)		3 (3)	6 (6)
	羽数					127,916 (127,916)	20,000 (20,000)		239,000 (239,000)	386,916 (386,916)
五島市	戸数								1	1
	羽数								425	425
新上五島町	戸数									
	羽数									
(五島地域計)	戸数								1	1
	羽数								425	425
壱岐市	戸数						1			1
	羽数						15			15
対馬市	戸数									
	羽数									
県計	戸数	-	2 (2)	3 (2)	5 (5)	11 (8)	8 (4)	-	23 (19)	52 (40)
	羽数	-	86,000 (86,000)	115,500 (82,500)	394,000 (394,000)	382,966 (303,466)	135,515 (95,500)	-	1,986,813 (1,840,400)	3,100,794 (2,801,866)

※総飼養羽数1000羽未満の飼養者を含む。
 ※下段は認定農業者飼養戸数及び羽数で内数。
 ※法人等には個人を含む

7. 子畜生産頭数及び肉畜出荷頭数（令和2年度）

(1) 子畜生産頭数 (単位：頭、%)						
区分 市町村名	肉用牛			乳用牛		
	めす	おす	計	めす	おす	計
長崎市	83	432	515	29 (29)	540 (540)	569 (569)
諫早市	256	247	503	31 (11)	10 (10)	41 (21)
大村市	359	284	643	337 (325)	58 (57)	395 (382)
西海市	325	455	780	226 (219)	418 (359)	644 (578)
長与町						
時津町						
東彼杵町	50	247	297			
川棚町	46	349	395			
波佐見町	47	116	163			
(県央地域計)	1,166	2,130	3,296	623 (584)	1,026 (966)	1,649 (1,550)
島原市	429	486	915	94 (45)	121 (105)	215 (150)
雲仙市	1,561	2,116	3,677	822 (662)	503 (498)	1,325 (1160)
南島原市	791 (1)	887 (10)	1,678 (11)	2,689 (2,473)	2,427 (2,096)	5,116 (4,569)
(島原地域計)	2,781 (1)	3,489 (10)	6,270 (11)	3,605 (3,180)	3,051 (2,699)	6,656 (5,879)
佐世保市	880	666	1,546	146 (13)	34 (16)	180 (29)
平戸市	1,153	1,050	2,203	7		7
松浦市	562	627	1,189	7	3 (3)	10 (3)
小値賀町	188	174	362			
佐々町	120	108	228		3	3
(県北地域計)	2,903	2,625	5,528	160 (13)	40 (19)	200 (32)
五島市	1,285	1,142	2,427			
新上五島町	26	17	43			
(五島地域計)	1,311	1,159	2,470			
壱岐市	1,581	1,418	2,999			
対馬市	98 (57)	117 (62)	215 (119)			
県計	9,840 (58)	10,938 (72)	20,778 (130)	4,388 (3,777)	4,117 (3,684)	8,505 (7,461)
前年計	8,872 (51)	10,161 (59)	19,033 (110)	3,658 (2,901)	4,030 (3,371)	7,688 (6,272)
対前年比	110.9 (113.7)	107.6 (122.0)	109.2 (118.2)	120.0 (130.2)	102.2 (109.3)	110.6

※肉用牛欄の下段は褐毛和種頭数で、内数。

※乳用牛欄の下段は交雑種頭数で、内数。

※畜産課調べ

7. 子畜生産頭数及び肉畜出荷頭数（令和2年度）

(2) 肉畜出荷頭数 (単位: 頭、%)				
区分 市町村名	肥育牛			老廃牛
	めす	おす	計	
長崎市	144 (22)	1,754 (536)	1,898 (558)	14
諫早市	181 (65)	80 (1)	261 (66)	83
大村市	1,199 (169)	1,031 (36)	2,230 (205)	26
西海市	754 (172)	1,598 (580)	2,352 (752)	67
長与町	11		11	11
時津町				
東彼杵町	15	592	607	12
川棚町	37	839	876	19
波佐見町	73	352	425	11
(県央地域計)	2,414 (428)	6,246 (1,153)	8,660 (1,581)	243
島原市	701 (199)	455 (184)	1,156 (383)	580
雲仙市	2,827 (1,183)	3,882 (1,016)	6,709 (2,199)	541
南島原市	2,407 (1,595)	1,353 (1,057)	3,760 (2,652)	953
(島原地域計)	5,935 (2,977)	5,690 (2,257)	11,625 (5,234)	2,074
佐世保市	691 (112)	402 (161)	1,093 (273)	165
平戸市	312 (3)	279	591 (3)	93
松浦市	54 (4)	418	472 (4)	50
小値賀町	1		1	1
佐々町	50 (1)	18	68 (1)	33
(県北地域計)	1,108 (120)	1,117 (161)	2,225 (281)	342
五島市	296	174	470	93
新上五島町	3		3	3
(五島地域計)	299	174	473	96
壱岐市	548	485	1,033	176
対馬市	7	3	10	4
県計	10,311 (3,525)	13,715 (3,571)	24,026 (7,096)	2,935
前年計	6,518 (2,949)	12,614 (3,297)	19,132 (6,246)	2,282
対前年比	158 (119.5)	109 (108.3)	126 (113.6)	128.6

※肥育牛欄の下段は乳用牛頭数で、内数。
 ※老廃牛は出荷月齢が40ヵ月齢を超えるものとした。
 ※畜産課調べ

8. 家畜市場実績（令和2年度）

（1）成牛市場

区分 市場名	めす		おす		ぬき		計		販売 総額 (千円)	
	頭数 (頭)	平均価格 (円)	頭数 (頭)	平均価格 (円)	頭数 (頭)	平均価格 (円)	頭数 (頭)	平均価格 (円)		
黒毛 和種	県南	334	387,230			3	479,967	337	388,056	130,775
	平戸口中央	590	493,535					590	493,535	291,186
	五島	250	333,353			2	404,250	252	333,916	84,147
	壹岐	599	585,121					599	585,121	350,487
	宇久小値賀	95	388,809					95	388,809	36,937
	対馬	(※H23.11月より休市)								
合計	1,868	477,132			5	449,680	1,873	477,059	893,531	

※ 畜産課調べ

（2）子牛市場

区分 市場名	めす					おす					
	入場 頭数 (頭)	成立 頭数 (頭)	販売 総額 (千円)	平均 価格 (円)	平均 体重 (kg)	入場 頭数 (頭)	成立 頭数 (頭)	販売 総額 (千円)	平均 価格 (円)	平均 体重 (kg)	
黒毛 和種	県南	2,123	2,085	1,277,258	612,594	278	1	1	539	539,000	162
	平戸口中央	2,764	2,749	1,782,476	648,409	281	2	2	800	799,700	283
	五島	1,434	1,426	892,958	626,198	266					
	壹岐	1,695	1,684	1,071,947	636,548	289					
	宇久小値賀	283	273	142,667	522,589	266					
	対馬	(※H23.11月より休市)									
小計	8,299	8,217	5,167,307	628,856	279	3	3	1,339	446,233	243	
交雑種	県南										
小計											
合計	8,299	8,217	5,167,307	628,856	279	3	3	1,339	446,233	243	

※ 畜産課調べ

【参考資料】対馬産子牛（褐毛和種）の熊本県家畜市場出荷実績

区分 市場名	めす					おす				
	入場 頭数 (頭)	成立 頭数 (頭)	販売 総額 (千円)	平均 価格 (円)	平均 体重 (kg)	入場 頭数 (頭)	成立 頭数 (頭)	販売 総額 (千円)	平均 価格 (円)	平均 体重 (kg)
熊本県家畜市場	48	48	27,533	573,604	292					

県内取引頭数 (頭)	県外移出頭数							
	(頭)	福岡 (頭)	佐賀 (頭)	熊本 (頭)	大分 (頭)	宮崎 (頭)	鹿児島 (頭)	その他 (頭)
244	93	2	41	4	7	1	18	20
347	243	27	116	41		4	1	54
116	134	36	30	37			31	
269	332	14	132	83	9	12	34	48
55	40		12	8			10	10
(※H23. 11月より休市)								
1,031	842	79	331	173	16	17	94	132

ぬき					合計				
入場頭数 (頭)	成立頭数 (頭)	販売総額 (千円)	平均価格 (円)	平均体重 (kg)	入場頭数 (頭)	成立頭数 (頭)	販売総額 (千円)	平均価格 (円)	平均体重 (kg)
2,900	2,882	2,093,903	726,545	298	5,024	4,968	3,371,700	678,684	290
3,543	3,541	2,754,838	777,983	299	6,309	6,292	4,538,114	721,251	291
1,908	1,908	1,424,946	746,827	289	3,342	3,334	2,317,904	695,232	279
2,355	2,351	1,763,751	750,213	309	4,050	4,035	2,835,698	702,775	301
325	323	223,452	691,801	284	608	596	366,119	614,293	276
(※H23. 11月より休市)									
11,031	11,005	8,260,889	797,702	299	19,333	19,225	13,429,534	698,545	290
2	1	727	726,545	269	2	1	727	726,545	269
2	1	727	726,546	269	2	1	727	726,545	269
11,033	11,006	8,261,615	750,647	299	19,335	19,226	13,430,261	698,547	290

ぬき					合計				
入場頭数 (頭)	成立頭数 (頭)	販売総額 (千円)	平均価格 (円)	平均体重 (kg)	入場頭数 (頭)	成立頭数 (頭)	販売総額 (千円)	平均価格 (円)	平均体重 (kg)
54	54	38,091	705,385	327	102	102	65,624	643,370	311

(3) 子牛市場移出出荷頭数調べ

牛の種別	家畜市場	性別	取引頭数													
			全国計	県内計	県外計	県										
						北海道	宮城	山形	茨城	栃木	千葉	東京	長野	岐阜	静岡	愛知
黒毛和種	県南	雌	2,085	528	1,557		7						79		130	70
		雄	1	1												
		去勢	2,882	1,675	1,207										18	
		計	4,968	2,204	2,764		7						79		148	70
	平戸口中央	雌	2,749	796	1,953			61				273			45	38
		雄	2		2											
		去勢	3,541	1,089	2,452					104	89	91			1	73
		計	6,292	1,885	4,407			61		104	89	364			46	111
	五島	雌	1,426	834	592											
		雄														
		去勢	1,908	896	1,012											
		計	3,334	1,730	1,604											
	壹岐	雌	1,684	593	1,091	4	14						15	8	76	
		雄														
		去勢	2,351	938	1,413				24			3				
		計	4,035	1,531	2,504	4	14		24			3	15	8	76	
	宇久小値賀	雌	273	82	191			51								
		雄														
		去勢	323	90	233						57					
		計	596	172	424			51			57					
	対馬	雌														
		雄														
		去勢														
		計														
	合計	雌	8,217		5,384	4	21	112				273	94	8	251	108
		雄	3	1	2											
		去勢	11,005	4,688	6,317				24	104	146	94			19	73
		計	19,225	7,522	11,703	4	21	112	24	104	146	367	94	8	270	181

※ 畜産課調べ

※ 取引頭数は取引成立頭数

(単位：頭)

取引頭数													
外													
三重	滋賀	京都	大阪	兵庫	岡山	香川	愛媛	福岡	佐賀	熊本	大分	宮崎	鹿児島
11				144		32	3	38	592	159	68	4	220
				229		57		144	443	169	56	72	19
11				373		89	3	182	1,035	328	124	76	239
184	80			196				78	472	110		36	380
										1		1	
	89		1	129				384	927	315		223	26
184	169		1	325				462	1,399	426		260	406
		47						42	354	35		32	82
								228	657	86		40	1
		47						270	1,011	121		72	83
144	27	16			350	15		2	222	8		43	147
		34				104		298	764	34		148	4
144	27	50			350	119		300	986	42		191	151
54								30	40	4		8	4
								94	46			35	1
54								124	86	4		43	5
393	107	63		340	350	47	3	190	1,680	316	68	123	833
										1		1	
	89	34	1	358		161		1,148	2,837	604	56	518	51
393	196	97	1	698	350	208	3	1,338	4,517	921	124	642	884

9. 稲わらの生産量と用途別使用状況(令和2年度)

市町村名	区分 水稻作付 面積 A (ha)	稲わら 反収 B (kg/10a)	稲わら 生産量 C (t)	購入量及び出荷量				合 計 C+D-E
				購入量(同市町内除く)			出荷量 E	
				D	うち 県外	うち 輸入		
長崎市	125	539	673	1,401	1,101	56		2,075
諫早市	2,070	593	12,265	420	11	70	143	12,542
大村市	457	590	2,696	314	119	140	6	3,005
西海市	308	548	1,686	2,035	667	995		3,721
長与町	38	565	215					215
時津町	10	556	56					56
東彼杵町	297	600	1,782	317	50	23	26	2,072
川棚町	111	571	634	462	35	42		1,096
波佐見町	351	559	1,961	74	1	67		2,035
(県央地域計)	3,767	-	21,968	5,023	1,984	1,393	175	26,817
島原市	209	594	1,241	1,213	235	575		2,454
雲仙市	1,330	598	7,947	4,460	607	1,152	67	12,339
南島原市	735	593	4,355	3,061	652	1,257		7,416
(島原地域計)	2,274	-	13,543	8,734	1,494	2,984	67	22,209
佐世保市	1,370	486	6,662	79	37			6,740
平戸市	1,090	384	4,183	1,044	600	3	23	5,204
松浦市	756	499	3,771	1,457	851	114	5	5,223
小値賀町	87	483	420	39	29			458
佐々町	170	449	763	139	38		2	900
(県北地域計)	3,473	-	15,798	2,758	1,554	117	30	18,526
五島市	433	349	1,510	175	90	2	241	1,443
新上五島町	5	395	20	16				36
(五島地域計)	438	-	1,530	191	90	2	241	1,479
壱岐市	878	535	4,697	910	6	65		5,608
対馬市	240	391	939	32				971
県計	11,070	-	58,475	17,648	5,128	4,560	513	75,609
前年計	11,386	-	64,801	18,859	5,047	6,337	151	83,508
対前年比	97.2	-	90.2	93.6	101.6	72.0	339.8	90.5

(単位:ha、kg/10a、t)

左の内訳 (用途別使用状況)					
家畜向け				肥料向け	その他
飼料用	うち県外		敷料用		
	うち県外	うち輸入			
1,647	1,101	56	1		426
1,105	11	70	106	2	11,331
360	119	140	3		2,642
2,179	667	995	3	19	1,540
8					207
					56
1,449	50	23	1		623
614	35	42			482
86	1	67			1,949
7,448	1,984	1,393	113	21	19,256
1,299	235	575	5	1	1,149
6,412	607	1,152	449	11	5,478
3,309	652	1,257	38	1	4,068
11,021	1,494	2,984	493	13	10,696
243	37		120	9	6,377
1,933	600	3	199	6	3,072
1,917	851	114	40	2	3,266
92	29			3	367
230	38		2		669
4,414	1,554	117	361	20	13,750
359	90	2	68	1	1,016
16					19
375	90	2	68	1	1,035
3,057	6	65	10		2,541
1,174			248		-451
27,490	5,128	4,560	1,292	55	46,827
24,285	5,047	6,337	885	115	58,338
113.2	101.6	72.0	146.0	47.5	80.3

10. 飼料作物作付面積（令和2年度）

区分 市町村名	水田			畑地			計	左の内訳								
	夏作	冬作	小計	夏作	冬作	小計		水田（水田転作を含む）								
								トウモロコシ	チオント	ソルゴー	スーダン グラス	ローズ グラス	パヒア グラス	矮性 セリア グラス	レンゲ	エンバク
長崎市	16	109	125	876	568	1,444	1,569	2		14					30	67
諫早市	2,940	4,376	7,316	3,467	4,909	8,376	15,692			811	104		20		152	17
大村市	1,705	395	2,100	3,125	2,451	5,576	7,676			410	1,295				10	
西海市	465	470	935	3,205	3,660	6,865	7,800	40	80	225	40			70	40	
東彼杵町	991	4,333	5,324	210	235	445	5,769			193	450		100		100	
川棚町	1,597	1,495	3,092	200	333	533	3,625			40						150
波佐見町	30	30	60		40	40	100			30						
(県央地域計)	7,744	11,208	18,952	11,083	12,195	23,278	42,230	42	80	1,723	1,889		120	70	332	234
島原市	1,048	1,133	2,180	13,972	6,922	20,894	23,074	270		462	276					200
雲仙市	8,135	33,872	42,007	16,502	13,951	30,452	72,459	579		3,313	1,315	75		17	730	2,204
南島原市	5,540	8,798	14,338	21,154	16,932	38,086	52,424	439	11	2,864	1,776			140	101	1,719
(島原地域計)	14,722	43,803	58,525	51,627	37,805	89,432	147,956	1,288	11	6,638	3,367	75		157	831	4,123
佐世保市	13,869	19,596	33,465	17,182	19,821	37,003	70,467	50	13	4,611	1,713	569	561			3,374
平戸市	26,707	65,426	92,134	10,046	13,260	23,306	115,439	19		11,533	734	15	130	36	110	7,922
松浦市	36,954	41,461	78,415	9,265	11,218	20,482	98,897	10	10	6,179	1,238		309	90	5	925
小値賀町	1,364	2,890	4,255	7,519	7,758	15,278	19,532		4	69	365	10				2,634
佐々町	3,519	3,753	7,272	314	1,124	1,437	8,709	10		2,189	396	10	9	10	10	175
(県北地域計)	82,414	133,126	215,540	44,325	53,180	97,505	313,045	89	27	24,581	4,445	604	1,009	136	125	15,030
五島市	26,424	29,271	55,695	35,231	47,842	83,073	138,768	50	30	3,909	1,375	580	20			8,004
新上五島町		224	224	200	400	600	824									50
(五島地域計)	26,424	29,495	55,919	35,431	48,242	83,673	139,592	50	30	3,909	1,375	580	20			8,054
壱岐市	57,901	62,618	120,519	21,302	26,090	47,391	167,910	44	626	27,872	6,450	949	173	101	10	10,032
対馬市	3,321	5,470	8,791	611	870	1,481	10,272			1,829	176					14
県計	192,526	285,721	478,247	164,378	178,381	342,759	821,006	1,513	773	66,553	17,701	2,208	1,322	464	1,298	37,487
前年計	173,458	259,391	432,850	172,817	200,625	373,441	806,291	1,450	976	65,518	17,991	2,446	1,742	556	490	41,450
対前年比	111.0	110.2	110.5	95.1	88.9	91.8	101.8	104.4	79.2	101.6	98.4	90.3	75.9	83.5	264.9	90.4

(単位：a、%)

左の内訳																
水田（水田転作を含む）					畑地											
イリアンライグラス	稲WCS	飼料用米	根菜類	その他	トウモロコシ	テオシント	ソルガム	スーダングラス	ローズグラス	パヒアグラス	矮性セピアグラス	レンガ	エンバク	イリアンライグラス	根菜類	その他
12							46	830					4	564		
4,207	1,185	720		100	605		2,687	160	15			3	608	4,288		10
385					330		483	2,122		160		10	576	1,695	30	170
280				160	40		2,545	570	50				825	2,300		535
4,233	248						38	172						235		
1,345	1,357			200			100							333		100
30														40		
10,492	2,790	720		460	975		5,899	3,854	65	160		13	2,013	9,455	30	815
883	40			50	1,477	150	2,992	1,216	387	258	47		804	6,115	3	7,445
30,938	1,477	82	10	1,267	3,947	95	6,125	4,794	50	10			2,493	11,353	105	1,481
6,368	230	50	40	600	3,013		12,011	4,800				20	4,203	11,727	302	2,010
38,189	1,747	132	50	1,917	8,437	245	21,128	10,810	437	268	47	20	7,500	29,195	410	10,936
15,595	3,897		43	3,039	803	553	7,293	2,504	4,575	1,095			6,278	12,128	615	1,159
56,877	8,607	204	16	5,931	20	4	5,598	1,969	35	155	110	10	1,708	11,490	51	2,155
40,411	14,027	120		15,092	10	20	5,316	1,940	340	304			2,575	8,603	10	1,365
201	705			266	20		1,144	2,270	3,701	304		35	2,104	5,116	20	563
3,508	753	142	60		10		193	91		20			11	1,113		
116,592	27,989	466	119	24,328	863	577	19,543	8,774	8,651	1,878	110	45	12,675	38,450	696	5,242
20,002	14,685	330	7	6,703	380	185	15,235	3,115	4,275	1,207			17,561	27,311	840	12,964
174								200					110	290		
20,176	14,685	330	7	6,703	380	185	15,235	3,315	4,275	1,207			17,671	27,601	840	12,964
52,358	15,789	285	220	5,611	20	551	13,729	4,252	272	170			3,087	22,458	584	2,269
5,436	1,212			125			301	120						830		230
243,244	64,211	1,933	396	39,143	10,675	1,558	75,833	31,125	13,700	3,683	157	78	42,946	127,988	2,560	32,456
212,104	60,790	3,806	327	23,205	12,054	2,298	76,988	34,113	13,113	10,763	174	750	47,344	143,984	2,619	29,242
114.7	105.6	50.8	120.9	168.7	88.6	67.8	98.5	91.2	104.5	34.2	90.2	10.4	90.7	88.9	97.7	111.0

