

小型まき網週間漁獲量

令和 4年 5月 19日～ 5月 25日 (旧暦 令和 4年 4月 19日～ 4月 25日)

地区	主たる魚種組成	漁獲量 (ト)	*1日1統当り漁獲量 (ト)	出漁日数	1日1統当り漁獲量 (ト)	
					前週	前年
西彼	マアジ (小～中) 93% マサバ (豆) 7%	29	5	6	2	3
五島奈留	マアジ (豆～大) 92% マサバ (小) 8%	4	4	1	—	5
北松南部	カタクチ (中～大羽) 34% ウルメ (中～大羽) 26% マサバ (豆～大) 20% マアジ (豆～中) 17% マイワシ 3%	1,270	16	7	12	13

漁業種類別週間漁獲量

令和 4年 5月 19日～ 5月 25日 (旧暦 令和 4年 4月 19日～ 4月 25日)

漁業種類	地区	主たる魚種	大きさ	漁獲量 (kg)	*1日1統当り漁獲量 (kg)	出漁日数	1日1統当り漁獲量 (kg)	
							前週	前年
イカ釣	対馬東岸	スルメイカ	25入	3,495	13	6	12	29
		ケンサキ	2.5段	19,508	71		59	68
	壱岐勝本	スルメイカ	25入	8,600	1,433/日	6	746/日	2,884/日
		ケンサキ	3段	16,292	2,715/日		1,471/日	2,146/日
五島奈留	ケンサキ		※	※	※	21	3	
定置網	五島有川			※	※	※	603	248
	五島魚目	マサバ	豆	5,981	1,196	5	137	120
	対馬西岸	マアジ		4,757	396	6	261	115
	対馬東岸	ケンサキ		4,819	210	5	262	248
一本釣	北松宇久	イサキ	250～400g	4,828	966	5	455/日	349/日
	西彼野母	マアジ		※	※	※	7	42

注：前年の1日1統当り漁獲量は前年同月の数量を示す。

\*：単位「/日」は、1日当たりの漁協水揚量を示す。

※：詳細不明。

〔定地水温情報〕 (定置網設置水温計より)

令和 4年 5月 19日～ 5月 25日の平均水温

地名	水温	前週差	前年差	平年差
五島魚目	19.0℃	+0.2℃	-0.4℃	±0℃

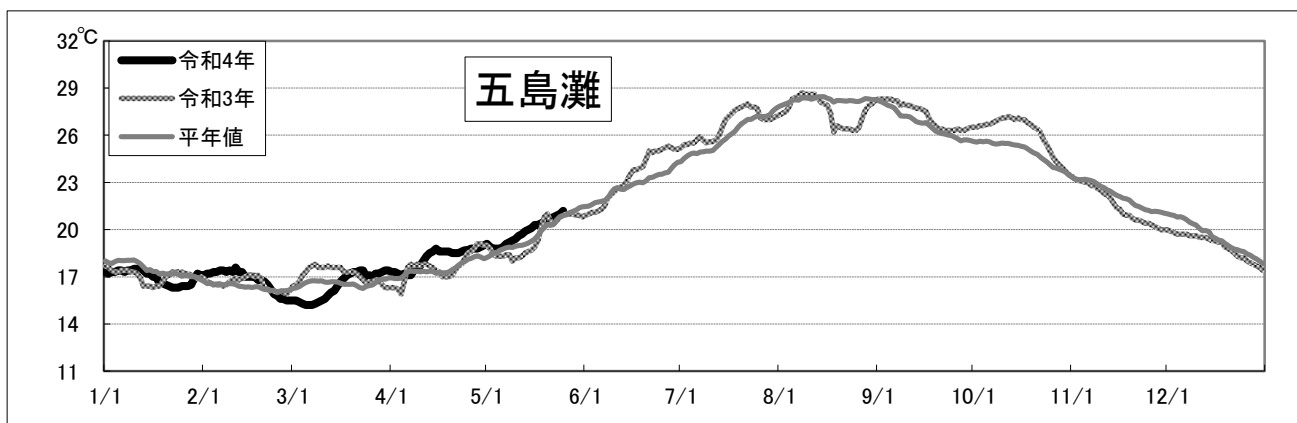
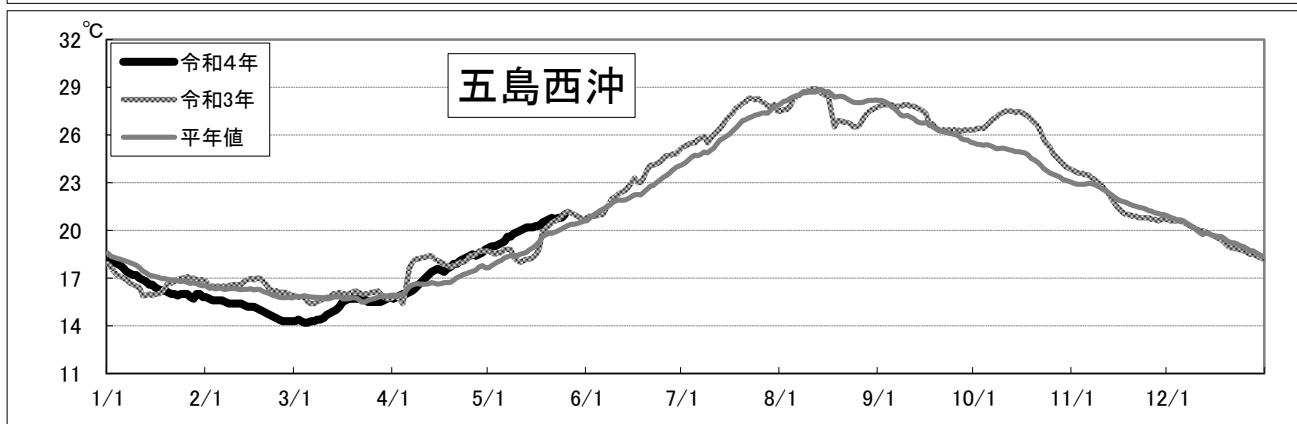
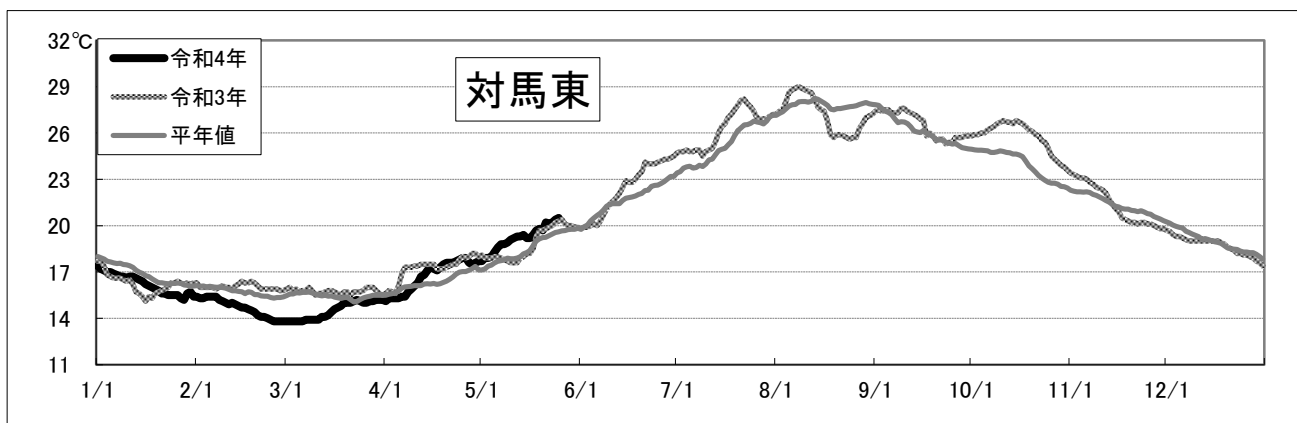
注：平年差は今期の値と平年値（過去10年間の平均値）との差。

# 〔海面水温情報〕 MGDSSST (人工衛星水温) [気象庁発表] より

令和 4年 5月 19日～ 5月 25日の平均水温

※人工衛星水温から下記定点水温を抜粋。

	水温	前週差	平年差
対馬東	20.1 °C	0.8 °C	0.8 °C
五島西沖	20.8 °C	0.5 °C	0.8 °C
五島灘	20.8 °C	0.7 °C	0.3 °C



※各定点は漁場図に示す (対馬東 : A 五島西沖 : B 五島灘 : C)

※平年値は過去5年間の平均値。