

小型まき網週間漁獲量

令和 4年 6月 9日～ 6月 15日 (旧暦 令和 4年 5月 11日～5月 17日)

地区	主たる魚種組成	漁獲量 (ト)	*1日1統当り漁獲量 (ト)	出漁日数	1日1統当り漁獲量 (ト)	
					前週	前年
西彼	マアジ (小～中) 100%	0.3	0.2	2	2	7
五島 奈留	ゴマサバ (小～大) 26% マアジ (豆～中) 24% マサバ (小) 3% その他のアジ類 47%	9	3	2	0.8	2
北松 南部	カタクチ (中～大羽) 44% マサバ (豆) 23% ウルメ (大羽) 16% マアジ (豆～中) 11% マイワシ (加リ～大羽) 6%	500	13	3	18	9

漁業種類別週間漁獲量

令和 4年 6月 9日～ 6月 15日 (旧暦 令和 4年 5月 11日～5月 17日)

漁業種類	地区	主たる魚種	大きさ	漁獲量 (kg)	*1日1統当り漁獲量 (kg)	出漁日数	1日1統当り漁獲量 (kg)	
							前週	前年
イカ釣	対馬東岸	スルメイカ	25入	160	2	5	12	29
		ケンサキ	3段	5,152	74		81	103
	壱岐勝本	スルメイカ		515	86/日	6	334/日	994/日
		ケンサキ	3段	4,752	792/日		1,949/日	2,674/日
	五島奈留	ケンサキ	2段	8	2	3	5	7
定置網	五島有川			※	※	※	278	414
	対馬西岸	イサキ		2,788	232	6	453	231
	対馬東岸	ケンサキ		5,625	296	4	172	411
一本釣	北松宇久	イサキ	500g以上	631	316/日	2	308/日	138/日
	西彼野母	マアジ	150～600g	133	15	3	13	42

注：前年の1日1統当り漁獲量は前年同月の数量を示す。

*：単位「/日」は、1日当たりの漁協水揚量を示す。

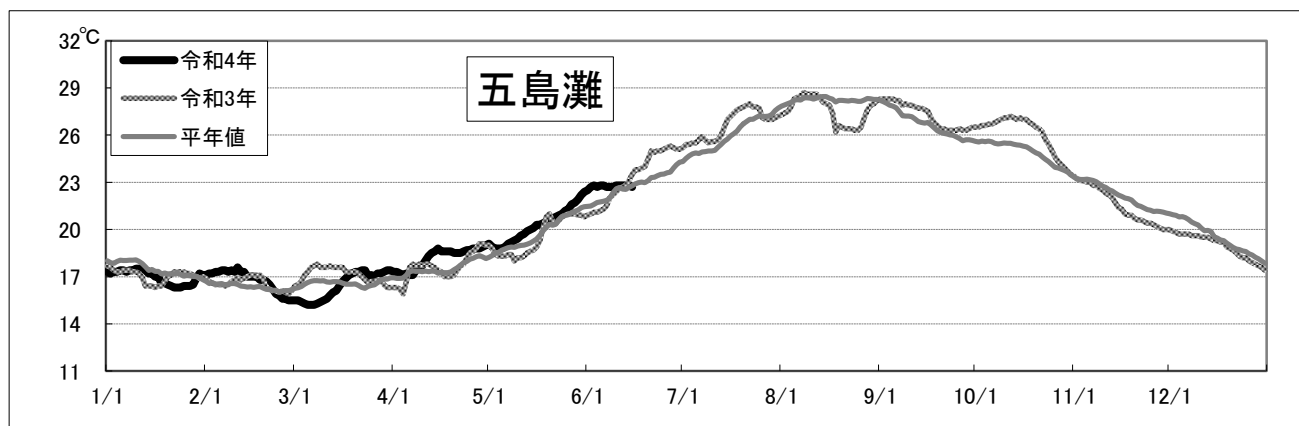
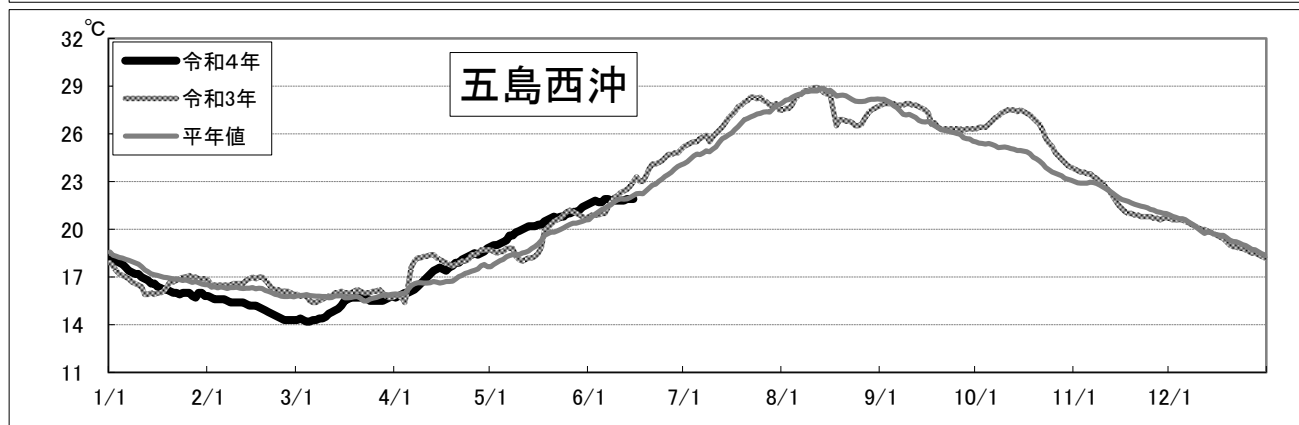
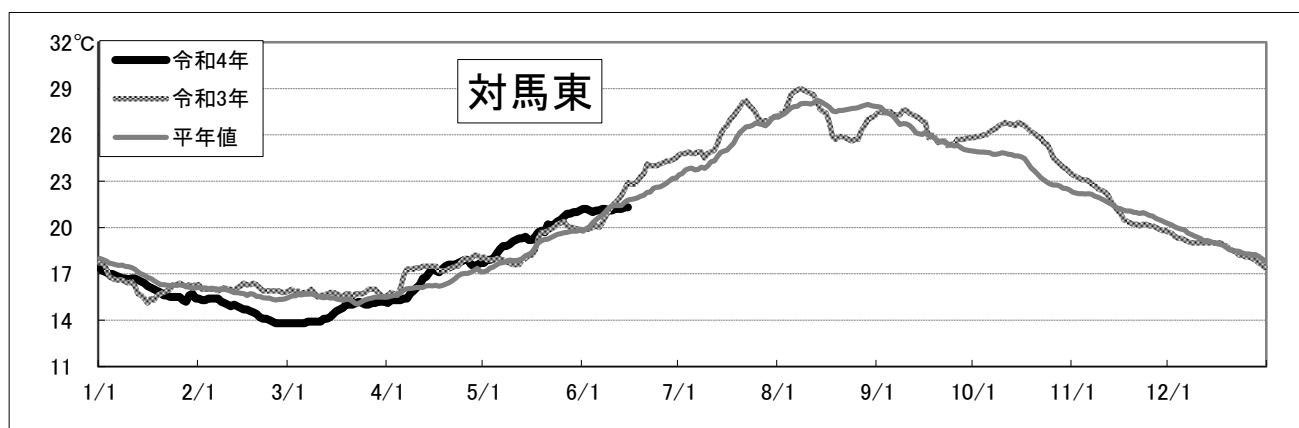
※：詳細不明。

〔海面水温情報〕 MGSST（人工衛星水温） [気象庁発表] より

令和 4年 6月 9日～ 6月 15日の平均水温

※人工衛星水温から下記定点水温を抜粋。

	水温	前週差	平年差
対馬東	21.2 °C	0.1 °C	-0.3 °C
五島西沖	21.8 °C	0.1 °C	-0.1 °C
五島灘	22.8 °C	0.0 °C	0.2 °C



※各定点は漁場図に示す（対馬東：A 五島西沖：B 五島灘：C）

※平年値は過去5年間の平均値。