

小型まき網週間漁獲量

令和 4年 6月 30日～ 7月 6日 (旧暦 令和 4年 6月 2日～ 6月 8日)

地区	主たる魚種組成	漁獲量 (ト)	*1日1統当り漁獲量 (ト)	出漁日数	1日1統当り漁獲量 (ト)		
					前週	前年	
西彼	マアジ (豆～中)	58%	19	3	4	3	4
	カタクチ (加リ～小羽)	19%					
	マサバ (豆)	15%					
	ウルメ (小羽)	7%					
	マイワシ (小羽)	1%					
五島 奈留	マアジ (豆)	94%	3	1	2	2	3
	マサバ (小)	6%					
北松 南部	マサバ (豆)	37%	1,034	22	7	15	10
	マイワシ (小羽)	31%					
	マアジ (豆～中)	14%					
	ウルメ (大羽)	13%					
	カタクチ (中羽)	5%					

漁業種類別週間漁獲量

令和 4年 6月 30日～ 7月 6日 (旧暦 令和 4年 6月 2日～ 6月 8日)

漁業種類	地区	主たる魚種	大きさ	漁獲量 (kg)	*1日1統当り漁獲量 (kg)	出漁日数	1日1統当り漁獲量 (kg)	
							前週	前年
イカ釣	対馬東岸	スルメイカ	25入	4,355	32	5	3	16
		ケンサキ	3段	12,228	89		59	107
	壱岐勝本	スルメイカ	25入	7,330	1,833/日	4	25/日	245/日
		ケンサキ	3～3.5段	8,556	2,139/日		104/日	871/日
	五島奈留	ケンサキ	4段	304	17	3	5	28
定置網	五島有川			※	※	※	※	112
	対馬西岸	ケンサキ		1,172	117	5	133	197
	対馬東岸	ケンサキ		2,520	133	5	215	264
一本釣	北松宇久	イサキ	500g以上	551	138/日	4	134/日	19/日
	西彼野母	マアジ		※	※	※	—	12

注：前年の1日1統当り漁獲量は前年同月の数量を示す。

*：単位「/日」は、1日当たりの漁協水揚量を示す。

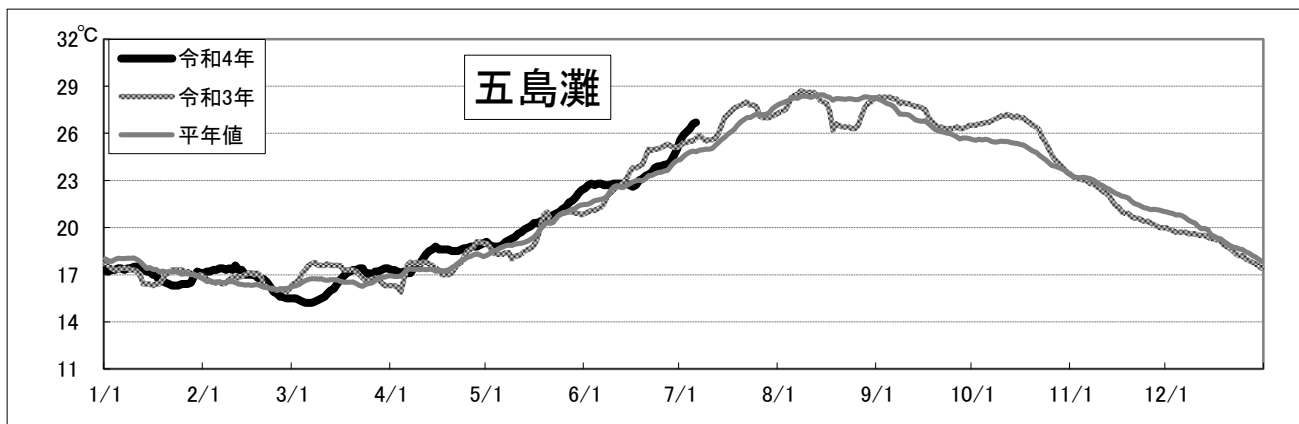
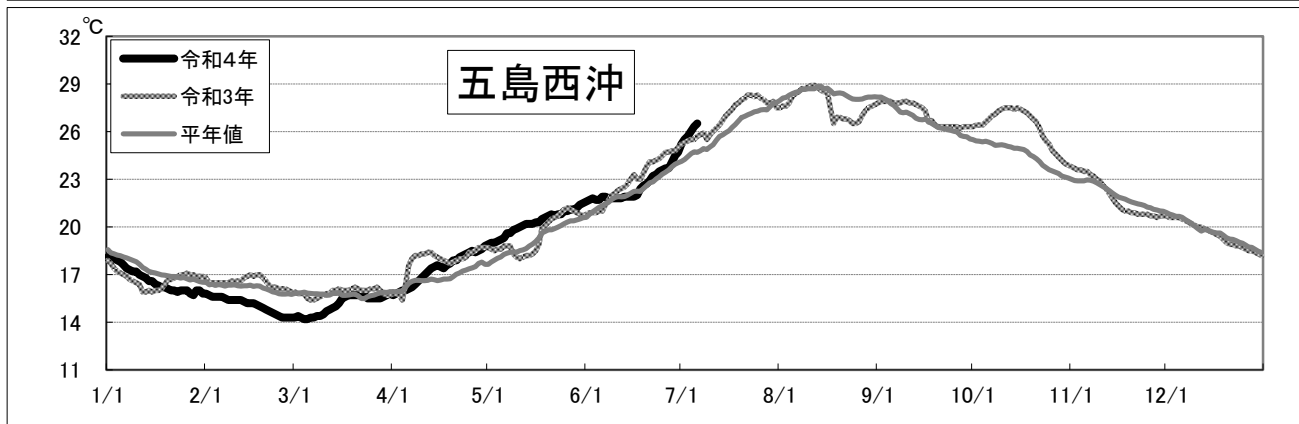
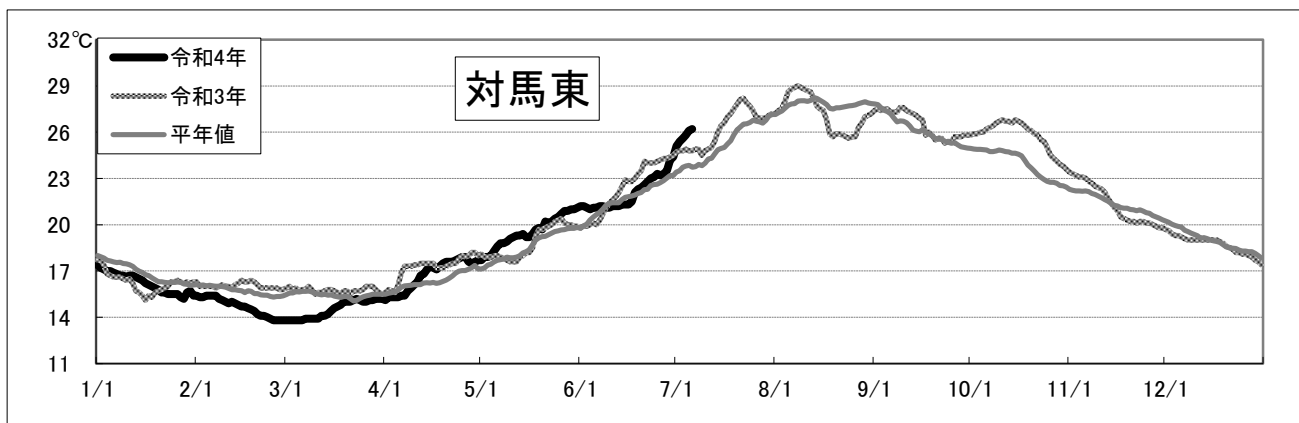
※：詳細不明。

〔海面水温情報〕 MGDSST（人工衛星水温） [気象庁発表] より

令和 4年 6月 30日～ 7月 6日の平均水温

※人工衛星水温から下記定点水温を抜粋。

	水温	前週差	平年差
対馬東	25.5 °C	2.1 °C	1.9 °C
五島西沖	25.7 °C	1.9 °C	1.3 °C
五島灘	26.0 °C	2.0 °C	1.4 °C



※各定点は漁場図に示す（対馬東：A 五島西沖：B 五島灘：C）

※平年値は過去5年間の平均値。