

小型まき網週間漁獲量

令和 4年 7月 7日～ 7月 13日 (旧暦 令和 4年 6月 9日～ 6月 15日)

地区	主たる魚種組成	漁獲量 (ト)	*1日1統当り漁獲量 (ト)	出漁日数	1日1統当り漁獲量 (ト)		
					前週	前年	
西彼	マサバ (豆～中)	72%	59	5	6	3	4
	カタクチ (小羽)	15%					
	マアジ (豆～中)	10%					
	ウルメ (小羽)	1%					
	その他のアジ類	2%					
五島奈留	マアジ (豆)	100%	3	2	2	1	3
北松南部	マイワシ (小羽)	49%	966	13	5	22	10
	マサバ (豆～中)	37%					
	マアジ (豆～中)	8%					
	ウルメ (大羽)	6%					

漁業種類別週間漁獲量

令和 4年 7月 7日～ 7月 13日 (旧暦 令和 4年 6月 9日～ 6月 15日)

漁業種類	地区	主たる魚種	大きさ	漁獲量 (kg)	*1日1統当り漁獲量 (kg)	出漁日数	1日1統当り漁獲量 (kg)	
							前週	前年
イカ釣	対馬東岸	スルメイカ	25入	1,950	7	6	33	16
		ケンサキ	3段	16,856	64		104	107
	壱岐勝本	スルメイカ	25入	3,645	608/日	6	1,833/日	245/日
		ケンサキ	3～3.5段	16,204	2,701/日		2,139/日	871/日
	五島奈留	ケンサキ		※	※	※	17	28
定置網	五島有川	ソダガツ	中目	1,139	57	5	45	112
	対馬西岸	イサキ		1,522	152	5	117	197
	対馬東岸	ケンサキ		6,481	432	4	154	264
一本釣	北松宇久	イサキ	500g以上	1,036	259/日	4	140/日	19/日
	西彼野母	マアジ	150～500g	131	9	4	16	12

注：前年の1日1統当り漁獲量は前年同月の数量を示す。

*：単位「/日」は、1日当たりの漁協水揚量を示す。

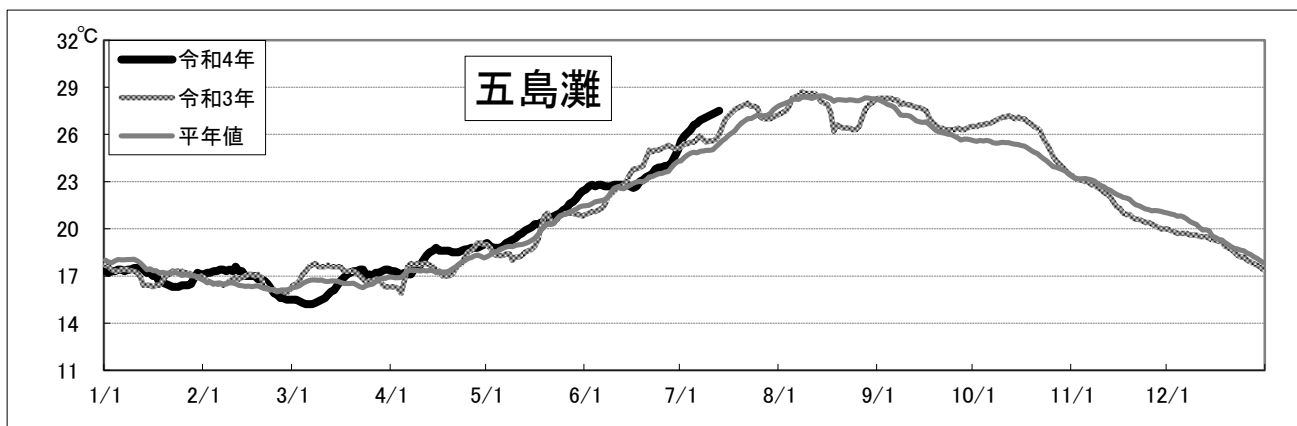
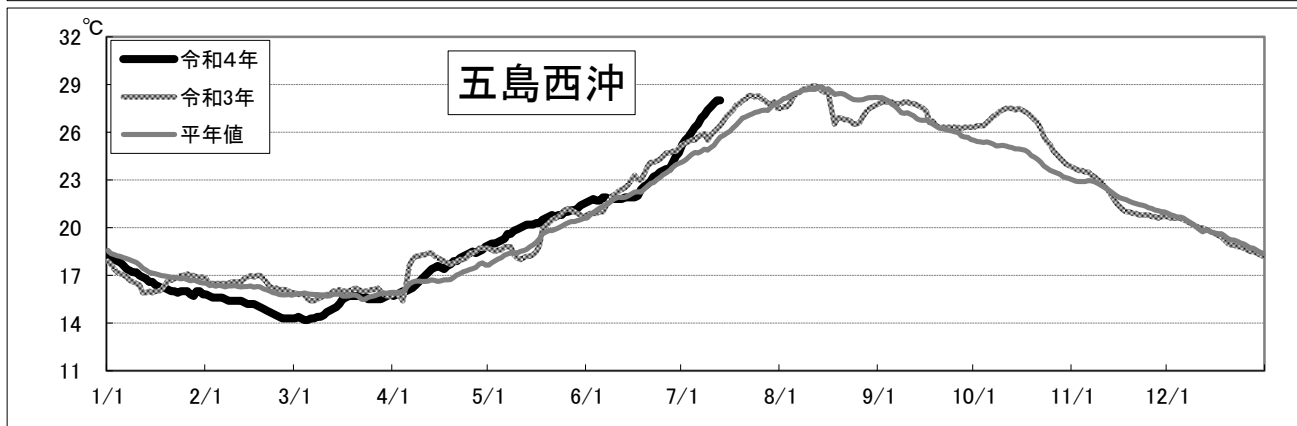
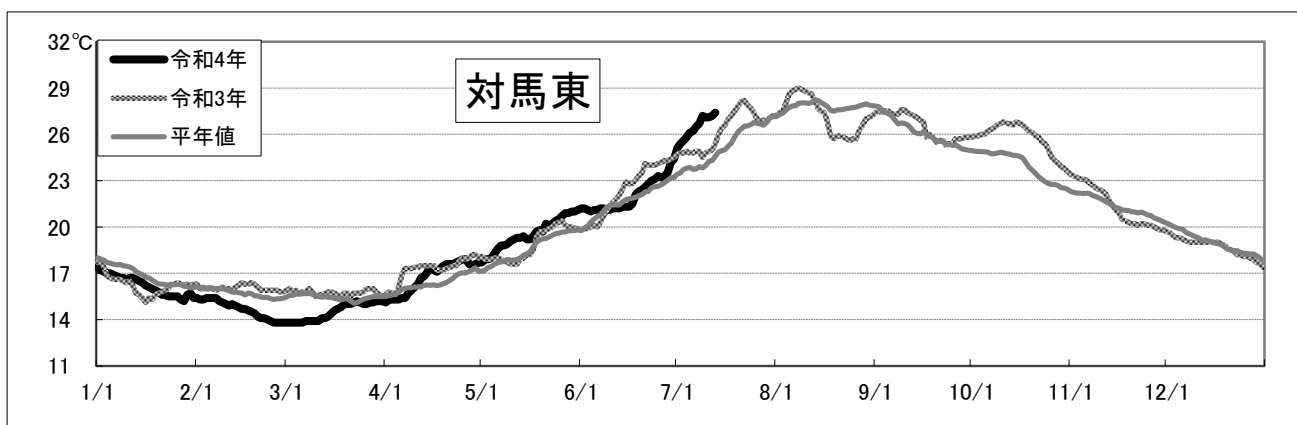
※：詳細不明。

〔海面水温情報〕 MGDSST（人工衛星水温） [気象庁発表] より

令和 4年 7月 7日～ 7月 13日の平均水温

※人工衛星水温から下記定点水温を抜粋。

	水温	前週差	平年差
対馬東	27.0 °C	1.5 °C	2.9 °C
五島西沖	27.5 °C	1.8 °C	2.4 °C
五島灘	27.2 °C	1.2 °C	2.1 °C



※各定点は漁場図に示す（対馬東：A 五島西沖：B 五島灘：C）

※平年値は過去5年間の平均値。