

中小型まき網週間漁獲量

令和 4年 9月 29日～ 10月 5日 (旧暦 令和 4年 9月 4日～ 9月 10日)

| 地区 | 主たる魚種組成 | 漁獲量 (ト) | *1日1統当り漁獲量 (ト) | 出漁日数 | 1日1統当り漁獲量 (ト) | |
|------|--|---------|----------------|------|---------------|----|
| | | | | | 前週 | 前年 |
| 西彼 | マイワシ (小羽) 50% ウルメ (小羽) 50% | 149 | 25 | 5 | 8 | 2 |
| 五島奈留 | マアジ (豆～大) 75% マサバ (小) 23% ウルメ (小羽) 2% | 9 | 3 | 2 | 2 | 3 |
| 北松南部 | マサバ (豆～大) 47% ウルメ (大羽) 43% マアジ (豆) 10% | 892 | 16 | 5 | 12 | 12 |

漁業種類別週間漁獲量

令和 4年 9月 29日～ 10月 5日 (旧暦 令和 4年 9月 4日～ 9月 10日)

| 漁業種類 | 地区 | 主たる魚種 | 大きさ | 漁獲量 (kg) | *1日1統当り漁獲量 (kg) | 出漁日数 | 1日1統当り漁獲量 (kg) | |
|------|------|-------|----------|----------|-----------------|------|----------------|---------|
| | | | | | | | 前週 | 前年 |
| イカ釣 | 対馬東岸 | スルメイカ | 20入 | 1,390 | 12 | 6 | 4 | 80 |
| | | ケンサキ | 3段 | 15,124 | 130 | | 72 | 23 |
| | 壱岐勝本 | スルメイカ | 20入 | 2,250 | 450/日 | 5 | 134/日 | 2,224/日 |
| | | ケンサキ | 3段 | 25,772 | 5,154/日 | | 3,622/日 | 404/日 |
| | 五島奈留 | ケンサキ | | ※ | ※ | ※ | 49 | 3 |
| 定置網 | 五島有川 | | | ※ | ※ | ※ | ※ | 1,335 |
| | 五島魚目 | シイラ | | 9,306 | 846 | 6 | 3,080 | 1,747 |
| | 対馬西岸 | イキ | | 632 | 53 | 6 | 115 | 39 |
| | 対馬東岸 | ヒラマサ | | 3,057 | 191 | 5 | 126 | 242 |
| 一本釣 | 北松宇久 | イキ | 250～400g | 1,027 | 342/日 | 3 | 13/日 | 236/日 |
| | 西彼野母 | マアジ | | ※ | ※ | ※ | — | 16 |

注：前年の1日1統当り漁獲量は前年同月の数量を示す。

*：単位「/日」は、1日当たりの漁協水揚量を示す。

※：詳細不明。

〔定地水温情報〕 (定置網設置水温計より)

令和 4年 9月 29日～ 10月 5日の平均水温

| 地名 | 水温 | 前週差 | 前年差 | 平年差 |
|------|-------|-------|-------|-------|
| 五島魚目 | 22.8℃ | -0.2℃ | -1.8℃ | -1.3℃ |

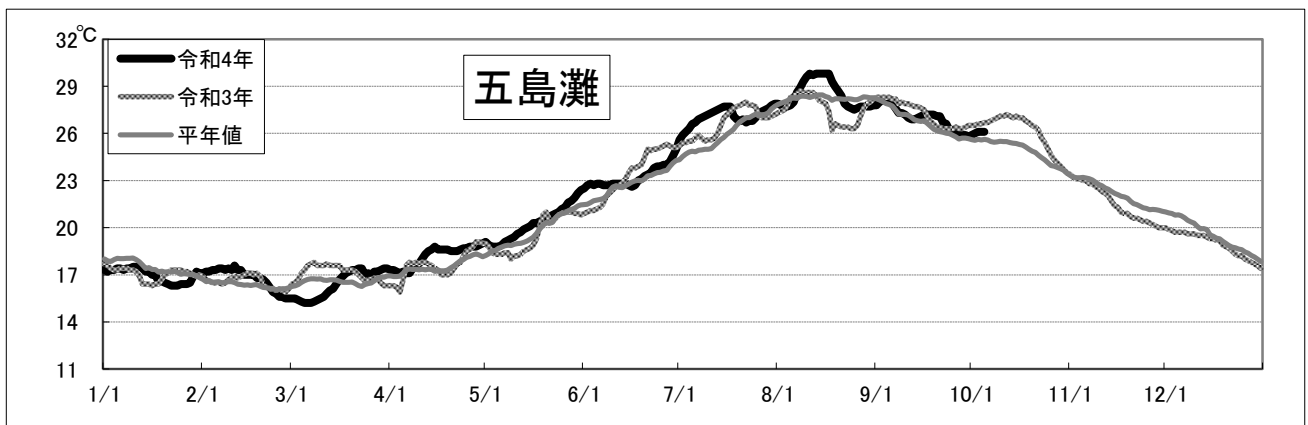
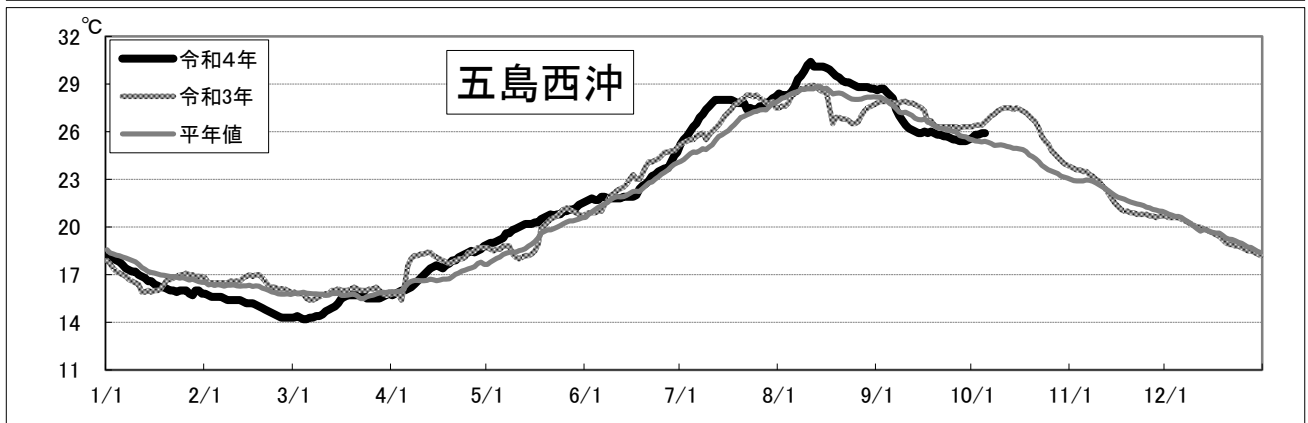
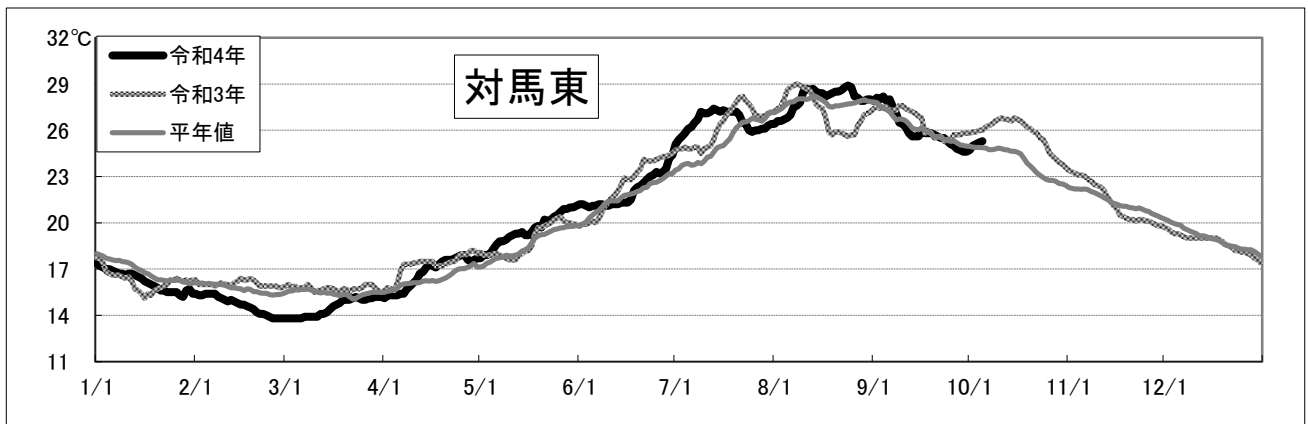
注：平年差は今期の値と平年値（過去10年間の平均値）との差。

〔海面水温情報〕 MGDSSST（人工衛星水温） [気象庁発表] より

令和 4年 9月 29日～ 10月 5日の平均水温

※人工衛星水温から下記定点水温を抜粋。

| | 水温 | 前週差 | 平年差 |
|------|---------|---------|--------|
| 対馬東 | 24.9 °C | -0.2 °C | 0.0 °C |
| 五島西沖 | 25.7 °C | 0.2 °C | 0.2 °C |
| 五島灘 | 26.0 °C | -0.2 °C | 0.4 °C |



※各定点は漁場図に示す（対馬東：A 五島西沖：B 五島灘：C）

※平年値は過去5年間の平均値。