

令和 2 年度 版

消防防災年報



令和 3 年 3 月

長崎県危機管理監

は じ め に

令和2年は、令和2年7月豪雨により熊本県を中心に80名以上の方々が亡くなられ行方不明になられるとともに、多数の負傷者も発生しました。

長崎県でも、梅雨末期や秋季の大雨により11年ぶりに県内で災害による死者が発生し、合計4名の方が亡くなられたほか、7月6日に大雨特別警報が発表されるなど豪雨によるがけ崩れや道路・河川被害などが多数発生したところです。

県としても、予期しがたい危険と隣合わせであることを常に自覚し、円滑な被災者の救援、迅速な避難等、多くの課題に対応するためには、市町、消防、その他防災関係機関との連携による防災対策の強化が、喫緊の課題となっています。

また、近年の風水害は、気候変動などにより複雑多様化するとともに、被害が大規模化しており、令和2年台風第10号が接近した際には多数の住民が各市町の開設した避難所へ避難されたため、新型コロナウイルス感染症の流行により避難所における感染症対策が求められる中、一部では十分な受入体制が取れなかった事態も発生しました。

このような中であって、消防防災関係機関における住民の皆様に対する周知や自主防災意識の向上に向けた取り組みは益々重要なものとなっております。

一方、本県におきましては、人口減少や高齢化が進行し、地域の担い手となる人材が不足するとともに、住民同士のつながりが希薄になっている地域が年々増加してきており、地域防災力の低下が憂慮されるなど、消防防災行政を取り巻く環境が大きく変化しております。

県といたしましては、これらの状況を踏まえ、地域住民の安全確保のために市町や関係機関・団体と連携し「消防団を中核とした地域防災力の充実強化に関する法律」や「みんなで取り組む災害に強い長崎県づくり条例」に基づき、地域防災の要である消防団や自主防災組織の充実強化に取り組んでいるところです。

今後も引き続き、県民の皆様が安全で安心して暮らせるまちづくりに向けて、国や市町、消防防災関係機関等をはじめ県民の皆様方と緊密に連携し、総合的な消防防災体制の充実強化に取り組んでまいります。

本年報は、県内の令和2年4月1日現在の消防防災体制並びに令和元年中の火災、救急活動及びその他の災害発生状況などを取りまとめたものです。

消防防災関係者はもとより、多くの県民の皆様方にご活用いただければ幸いに存じます。

令和3年3月

長崎県危機管理監

多田 浩之

序 本県消防・防災の沿革

昭和 23 年 3 月、消防組織法施行に伴い、明治以来警察の管理下に置かれていた消防は警察から離れ、ここに新しい自治体消防が誕生した。

本県においては、同年県地方課に消防係を設置し、警察から事務を引き継ぎ、また長崎、佐世保の官設消防はそれぞれの市に移管され、市町村消防がスタートした。

昭和 24 年には、住民サービスの見地から、長崎市において本県で最初の救急業務が開始された。なお、救急業務が正式に義務づけられたのは、昭和 39 年からである。

昭和 24 年 初の市町村間の消防相互応援協定が長崎市、長与村（現長与町）間で締結された。

昭和 29 年 ポンプ操法技術習得の成果発表と消防団員の士気高揚を目的として「第 1 回長崎県消防ポンプ操法大会」が長崎市で開催された。

昭和 32 年 7 月 25 日 諫早水害が発生した。

昭和 34 年 「長崎県表彰規程」が制定され、消防団員に対する知事表彰制度が確立された。

昭和 37 年 6 月 消防人の教育訓練機関として、長崎県消防学校が開設された。

昭和 37 年 9 月 26 日 福江大火が発生した。

昭和 39 年 長崎、佐世保、島原、諫早、大村、福江の各市が、政令により消防本部署の義務設置市に指定された。

昭和 40 年 市町村消防を財政的に支援するため、県費補助金制度が創設された。

昭和 42 年 物質的な面で消防団員の功労に報いることを目的として、消防賞じゅつ金支給要綱が制定された。

昭和 46 年 4 月 保安行政を一本化するため、県に消防防災課が設置された。

昭和 40 年代の中頃から、常備消防体制の確立をめざして、消防の広域化が進められた。「一部事務組合」については、昭和 45 年 4 月島原地域で発足したのを皮切りに、同 47 年には県央と壱岐、同 48 年には下五島と松浦、同 49 年には上五島と対馬の各地域でそれぞれ発足した。

また「事務委託」については、長崎地域が昭和 47 年（一部同 49 年）から、佐世保地域、福島伊万里地区が同 48 年、平戸地区が同 50 年からそれぞれ実施されている。

常備消防体制の確立に伴い、昭和 51 年 4 月、消防本部、署を置く市及び消防一部事務組合の間で、火災・救急救助その他の災害に対する相互応援協定（長崎県広域消防相互応援協定）が締結された。

昭和 53 年 10 月 奈留町の林野火災に際し、本県では初めてのヘリコプターによる空中消火を実施した。

昭和 54 年 11 月 対馬島全域が林野火災特別地域に指定された。

昭和 55 年 1 月 県救急医療情報システムが運用開始された。

昭和 55 年 9 月 林野火災に対応するため、長崎県林野火災用空中消火資機材備蓄事業が発足した。

昭和 57 年 7 月 23 日 長崎地方に 1 時間当たり 187mm という観測史上第 1 位の降水量を記録し、県下各地に大きな被害をもたらした。（長崎大水害）

昭和 58 年 3 月 消防学校が完成、同年 4 月開校した。

昭和 59 年 3 月 建設省所管レーダー雨量計端末機器を設置し、防災対策に活用。

昭和 59 年 7 月 救助技術習得の成果発表と消防職員の士気高揚を目的として「第 1 回長崎県消防救助技術指導大会」が県消防学校で開催された。

昭和 60 年 11 月 「第 9 回婦人防火全国大会」が長崎市で開催された。

昭和 60 年 12 月 県防災行政無線システム再整備が完成した。

昭和 60 年 12 月 県防災行政無線ファクシミリ通信システムを導入した。

平成 2 年 5 月 パソコンを利用した気象情報収集システムを導入し、防災対策に活用。

平成 2 年 11 月 17 日 雲仙・普賢岳が 198 年ぶりに噴火した。

平成 3 年 5 月以降 火山活動は活発となり、島原市、深江町を中心に大きな被害が発生し始めた。（5/24 県災害対策本部設置、平成 8 年 6 月 3 日解散。）

平成 3 年 6 月 1 日 普賢岳噴火災害に伴い、消防防災課の体制が強化された。

| | |
|------------------|---|
| 平成 5 年 3 月 | 県防災行政無線に衛星系を導入した。(移動は平成 5 年 4 月から) 各種災害に対応するため県防災ヘリコプターを導入した。(運用開始は平成 5 年 4 月) |
| 平成 5 年 3 月 | |
| 平成 6 年 10 月 | 雲仙普賢岳噴火災害を監視する映像ネットワークシステムを構築した。 緊急消防援助隊を結成した。(県下 6 消防本部参加) 九州・山口各県災害時相互応援協定を締結した。 長崎県防災航空隊が発足した。(長崎市消防局 4 名・佐世保市消防局 4 名・島原消防本部 4 名) |
| 平成 7 年 6 月 | |
| 平成 7 年 11 月 | |
| 平成 8 年 4 月 | |
| 平成 8 年 5 月 | 地域防災計画「震災対策編」を作成した。 全国都道府県災害時相互応援協定を締結した。 |
| 平成 8 年 7 月 18 日 | |
| 平成 8 年 10 月 | 震度情報ネットワークシステムの運用を開始した。 職員参集システムの運用を開始した。 |
| 平成 9 年 3 月 | |
| 平成 9 年 4 月 | 防災室の運用を開始した。 長崎県住宅防火対策推進協議会を設置した。 |
| 平成 9 年 10 月 | |
| 平成 10 年 3 月 | 地震体験車を導入し、県消防学校へ配置した。 防災行政無線の高度化事業が完成した。(平成 8 年度～平成 12 年度) |
| 平成 13 年 3 月 | |
| 平成 13 年 5 月 | 地域防災計画「原子力災害対策編」を作成した。 放射線監視テレメータシステムを構築した。 |
| 平成 14 年 1 月 | |
| 平成 14 年 10 月 | 「ダイヤモンド・プリンセス」の船舶火災が発生した。 長崎県メディカルコントロール協議会を設置した。 |
| 平成 15 年 3 月 | |
| 平成 15 年 4 月 | 危機管理・消防防災課に課名を変更した。 市町村合併に伴い、対馬市消防本部・壱岐市消防本部が発足した。 |
| 平成 16 年 3 月 1 日 | |
| 平成 16 年 8 月 1 日 | 市町村合併に伴い、五島市消防本部・新上五島町消防本部が発足した。 福岡西方沖を震源とする地震が発生し、壱岐で震度 5 を観測した。 (10 時 59 分 県災害対策本部設置、17 時 30 分 警戒本部へ切替、 21 日 17 時 解散) |
| 平成 17 年 3 月 20 日 | |
| 平成 17 年 10 月 | 市町村合併により、大島村が平戸市消防本部管轄となり、県下全市町が常備消防体制となった。 |
| 平成 18 年 3 月 | 長崎県地震等防災アセスメント調査報告書を取りまとめた。 組織改正により、危機管理・消防防災課が危機管理防災課と消防保安室に改編された。 |
| 平成 18 年 4 月 | |
| 平成 19 年 2 月 | 長崎県地震等防災対策アクションプランを取りまとめた。 旧田平町区域が平戸市消防本部管轄となった。 (H17.10.1～H19.3.31 まで松浦地区消防組合消防本部に委託) |
| 平成 19 年 4 月 | |
| 平成 20 年 3 月 | 防災行政無線の再編整備事業が完成した(平成 17 年度～平成 19 年度)。 災害発生監視施設(屋上カメラ)を佐世保市及び島原市に設置した。 旧福島町区域が松浦地区消防組合消防本部管轄となった。 (H20.3.31 まで伊万里市消防本部に委託) |
| 平成 20 年 4 月 | |
| 平成 20 年 8 月 | 統合原子力防災ネットワーク機器を設置した。 佐世保市と江迎町、鹿町町との合併に伴い、松浦地区消防組合消防本部が解散し、松浦市消防本部が発足した。 |
| 平成 22 年 3 月 31 日 | |
| 平成 22 年 4 月 1 日 | 長崎県防災航空隊員が基地への常駐を開始した。(防災航空隊常駐化) (長崎県防災航空センター開所) |
| 平成 23 年 3 月 11 日 | 東日本大震災が発生し、長崎でも津波警報が発表された。 (21 時 35 分 県災害対策本部設置、12 日 13 時 50 分 警戒本部へ切替、 12 日 20 時 40 分 解散) |
| 平成 23 年 3 月 31 日 | |
| 平成 23 年 4 月 | 県及び県下全ての市町で J - A L E R T 導入事業が完了し、受信設備が整う。 危機管理防災課が危機管理課へ課名を変更した。 長崎県地域防災計画見直し検討委員会による提言が提出された。 |
| 平成 24 年 3 月 | |

| | |
|------------------|---|
| 平成 24 年 3 月 | 長崎県防災ヘリコプター「ながさき」を A S 3 6 5 N 3 に更新した。 |
| 平成 25 年 4 月 | 「みんなで取り組む災害に強い長崎県づくり条例」を施行した。 |
| 平成 28 年 3 月 | 平成 26 年の御嶽山噴火災害を踏まえ、平成 27 年 6 月に活火山法が改正され、法定協議会として雲仙岳火山防災協議会を設置した。 |
| 平成 28 年 4 月 16 日 | 熊本地震が発生し、南島原で震度 5 強を観測した。 (1 時 25 分 県災害対策本部設置、23 日 0 時 警戒本部へ切替、 28 日 18 時 解散) |
| 平成 30 年 3 月 | 長崎県庁舎の移転に併せて実施した防災行政無線の高度再整備事業が完成した。 (平成 26 年度～平成 29 年度) |

令和 2 年中の主な行事

| | | |
|------|------|--|
| 1 月 | ………… | 県内各市町で消防出初式開催 (5 日～12 日) 防災とボランティアの日 (防災とボランティア週間 15 日～21 日) 消防学校第 77 期初任科生卒業式 (31 日) |
| 3 月 | ………… | 春季火災予防運動を県下全域で実施 (1 日～7 日) |
| 4 月 | ………… | 消防学校第 78 期初任科生入校式 (6 日) |
| 6 月 | ………… | 長崎県防災会議 (6 日) 全国危険物安全週間 (2 日～8 日) 火薬類危害予防週間 (10 日～16 日) |
| 7 月 | ………… | 長崎県防災月間 |
| 9 月 | ………… | 防災の日 (防災週間 8 月 30 日～9 月 5 日) 消防学校第 78 期初任科生卒業式 (25 日) |
| 10 月 | ………… | 救急医療週間 (8 日～14 日) |
| 11 月 | ………… | 高圧ガス保安活動促進週間 (23 日～29 日) 津波防災の日 (5 日) 秋季火災予防運動を県下全域で実施 (9 日～15 日) 長崎県防災推進員 (自主防災リーダー) 養成講座を東彼杵町で開催 (21 日、22 日、23 日) 長崎県消防殉職者慰霊祭 (28 日) |
| 12 月 | ………… | 長崎県防災推進員 (自主防災リーダー) 養成講座を平戸市で開催 (5 日、6 日、13 日) |

以下の行事は新型コロナウイルス感染症拡大防止のため未実施

- ・長崎県消防救助技術指導大会
- ・長崎県総合防災訓練
- ・長崎県消防団大会
- ・長崎県国民保護訓練
- ・長崎県石油コンビナート等総合防災訓練

目 次

消防力の概要

| | | |
|-----|------------------------|----|
| 1 | 消防組織 | 1 |
| | 消防機関と人員 | 1 |
| | 消防吏員、消防団員の年齢階層別構成比 | 3 |
| 2 | 消防施設 | 3 |
| | 消防機械 | 3 |
| | 消防水利 | 6 |
| | 消防・救急業務用無線通信施設及び火災通報施設 | 7 |
| 3 | 消防力の充足状況 | 8 |
| 資料編 | 第1表 常備消防の概要 | 12 |
| | 第2表 消防団及び消防水利の概要 | 14 |
| | 第3表 階級別消防職員数 | 16 |
| | 第4表 年齢別消防吏員数 | 16 |
| | 第5表 在職年数別消防吏員数 | 17 |
| | 第6表 階級別消防団員数 | 18 |
| | 第7表 年齢別消防団員数 | 19 |
| | 第8表 在職年数別消防団員数 | 20 |
| | 第9表 消防機関の出動状況(消防本部・署) | 22 |
| | 第10表 消防機関の出動状況(消防団) | 24 |

火 災

| | | |
|-----|--------------------------|----|
| 1 | 火災の概況 | 27 |
| 2 | 出火件数 | 28 |
| | 月別出火件数 | 28 |
| | 消防本部(市町)別火災発生状況 | 29 |
| | 火災の覚知方法 | 29 |
| | 出火率 | 29 |
| 3 | 損害額 | 29 |
| 4 | 出火原因 | 30 |
| 5 | 死傷者の実態 | 31 |
| | 死傷者数 | 31 |
| | 年齢別の死者 | 31 |
| | 死因別の死者 | 31 |
| 6 | 主な火災 | 31 |
| 資料編 | 第1表 令和元年(1月～12月)の火災発生状況 | 32 |
| | 第2表 最近10年間の火災発生状況 | 34 |
| | 第3表 令和元年 市町別火災発生状況 | 38 |
| | 第4表 令和元年の主な火災(2,000万円以上) | 42 |
| | 長崎県内における過去の主な火災 | 43 |

救急・救助

| | |
|----------------------------------|----|
| | 47 |
| | 47 |
| 1 救急業務実施体制 | 50 |
| 2 救急業務実施状況 | 51 |
| 資料編 第1表 救急業務実施体制等の状況(消防本部設置市町) | 52 |
| 第2表 救急業務実施状況 | 53 |
| 第3表 最近10年間の救急活動状況 | 54 |
| 第4表 事故種別出場件数・搬送人員状況(前年比較) | 54 |
| 第5表 覚知時刻別・事故種別出場件数 | 55 |
| 第6表 曜日別・月別出場件数 | 56 |
| 第7表 事故種別・年齢区分別・傷病程度別搬送人員 | 57 |
| 第8表 消防本部別・医療機関別搬送人員 | 57 |
| 第9表 現場到着所要時間別出場件数 | 57 |
| 第10表 収容所要時間別搬送人員 | 57 |
| 第11表 事故種別・転送回数別搬送人員 | 58 |
| 第12表 医療機関別転送理由 | 59 |
| 第13表 救急隊員の行った応急処置状況 | 60 |
| 第14表 住民に対する応急手当普及啓発活動の実施状況 | 60 |
| 第15表 高速自動車国道における救急体制状況 | 61 |
| 第16表 長崎自動車道における救急活動状況 | 61 |
| 3 救助業務実施体制 | 63 |
| 4 救助活動状況 | 64 |
| 資料編 第17表 救助業務実施体制等の状況 | 64 |
| 第18表 救助出動件数・救助活動件数及び救助人員の推移 | 65 |
| 第19表 事故種別救助活動状況 | 66 |
| 第20表 救助出動及び救助活動人員状況 | 66 |
| 第21表 事故種類別救助活動件数及び救助活動1件あたりの活動人員 | 66 |
| 第22表 事故時における救助出動車両等及び救助活動車両等の状況 | 67 |
| 第23表 事故発生場所別救助出動等状況 | 68 |
| 第24表 救助活動のための機械器具等の保有状況 | |
| 第25表 緊急消防援助隊編成表(長崎県隊) | |

予 防

| | |
|---------------------------|----|
| | 69 |
| | 69 |
| 1 危険物規制関係 | 69 |
| 危険物施設の推移 | 73 |
| 危険物施設の現況 | 73 |
| 製造所等に対する立入検査の状況 | 73 |
| 危険物取扱者試験 | 73 |
| 危険物取扱者講習 | 74 |
| 資料編 第1表 令和元年度危険物取扱者試験実施状況 | 74 |
| 第2表 危険物取扱者免状交付状況 | 75 |
| 第3表 危険物取扱者講習の実施状況 | 76 |
| 第4表 消防本部別危険物施設数(設置許可施設) | 77 |
| 第5表 倍数別、類別危険物施設数 | 78 |
| 第6表 製造所等に対する立入検査の状況(延べ回数) | 79 |
| 第7表 危険物取扱者試験実施状況 | 79 |

| | | |
|-----|-----------------------------|----|
| 2 | 防火対象物関係 | 79 |
| | 防火管理・消防用設備等の設置状況等 | 79 |
| | 防災物品の使用状況 | 79 |
| | 消防設備士試験 | 79 |
| | 消防設備士義務講習 | |
| | 防火対象物定期点検報告制度 | 80 |
| | | 83 |
| 資料編 | 第8表 消防法施行令別表第1 | 84 |
| | 第9表 防火管理の状況 | 87 |
| | 第10表 甲種防火対象物防火管理者選任状況等 | 88 |
| | 第11表 建築同意事務処理状況 | 89 |
| | 第12表 防火対象物及び立入検査実施状況 | 90 |
| | 第13表 消防用設備等の点検報告等の実施状況 | 92 |
| | 第14表 消防用設備等設置状況 | 93 |
| | 第15表 防災物品使用状況 | 94 |
| | 第16表 消防設備士試験実施状況 | 95 |
| | 第17表 消防設備士義務講習状況 | |
| | 第18表 防火対象物定期点検報告制度に係る防火対象物数 | 96 |
| 3 | 幼年、少年消防クラブ及び婦人防火クラブ | |

防 災

| | | |
|-----|-----------------------------------|-----|
| | | 99 |
| | | 99 |
| 1 | 防災行政の概況 | 99 |
| 2 | 災害警戒本部設置状況 | 100 |
| 3 | 災害被害状況 | 101 |
| 4 | 防災訓練実施状況 | 101 |
| 5 | 防災行政無線 | 103 |
| 6 | 長崎県防災航空隊 | 104 |
| 7 | 離島の救急患者搬送 | 105 |
| 資料編 | 第1表 県内ヘリコプター離着陸場等設置状況 | 106 |
| | 第2表 令和元年(2019年)災害警戒本部設置状況 | 107 |
| | 第3表 令和元年災害被害状況 | 108 |
| | 第4表 長崎県防災行政無線局配置図 | 110 |
| | 第5表 長崎県防災行政無線回線系統図 | 112 |
| | 第6表 - 1 防災会議・地域防災計画、勤務時間外の情報連絡体制等 | 114 |
| | 第6表 - 2 防災訓練等実施状況 | 116 |
| | 第6表 - 3 防災無線通信施設等の状況 | 118 |
| | 第6表 - 4 防災無線通信施設等の状況、自主防災組織の現況 | 120 |
| | 第6表 - 5 自主防災組織の現況(つづき) | |
| | 第6表 - 6 指定緊急避難場所、指定避難場所の現況 | |

高压ガス・火薬

| | |
|---------------------------|-----|
| | 123 |
| 1 高压ガス行政の現況 | 123 |
| 液化石油ガス消費者保安対策 | 123 |
| 一般高压ガス消費者保安対策 | 123 |
| 高压ガス製造所等の保安対策 | 123 |
| 高压ガスの輸送保安対策 | 124 |
| 2 火薬行政の現況 | 124 |
| 監視・指導の徹底 | 124 |
| 保安意識の高揚 | 124 |
| 猟銃等の保安管理の徹底 | 125 |
| 資料編 第1表 高压ガス製造所等の市郡別設置状況 | 125 |
| 第2表 高压ガス許認可・検査等件数(平成29年度) | 126 |
| 第3表 高压ガス事故 | 127 |
| 第4表 原因別LPガス事故件数 | 127 |
| 第5表 場所別LPガス事故件数 | 128 |
| 第6表 高压ガス試験実施状況 | 129 |
| 第7表 火薬関係販売所・貯蔵所の状況 | 130 |
| 第8表 火薬関係許認可件数 | 130 |
| 第9表 立入検査状況 | 131 |
| 第10表 火薬類事故の発生状況 | 131 |
| 第11表 火薬類取扱保安責任者試験実施状況 | 132 |
| 第12表 免状交付状況 | |

消防学校

| | |
|----------------------|-----|
| | 133 |
| 1 沿革 | 138 |
| 2 組織 | 138 |
| 3 教育の現況 | 138 |
| 消防職員に対する教育 | 141 |
| 消防団員に対する教育 | 141 |
| その他の教育 | 153 |
| 4 教育訓練の教科目別時間(令和元年度) | 161 |
| 5 消防学校の概要 | |

その他の資料

| | |
|------------------------------|-----|
| | 163 |
| 1 表彰 | 167 |
| 2 長崎県消防ポンプ操法大会の成績(第15回~34回) | 168 |
| 3 全国消防操法大会出場チーム成績(第4回~26回) | 169 |
| 4 全国女性消防操法大会出場チーム成績(第4回~23回) | 170 |
| 5 第37回長崎県消防救助技術指導大会成績(中止) | 171 |
| 6 長崎県内消防機関の名称及び所在地 | |

(注) 表及び図の配置について

文中で引用している番号付の表については、該当する項目の末尾にまとめて載せた。
その他の表及び図については、原則として該当する小項目の後ろに続けて載せた。

消防力の概要

1 消 防 組 織

消防機関と人員

令和2年4月1日現在における市町の消防機関と人員の状況は、第1表のとおりである。

市町の消防組織の現況

第1表

| 区 分 | | 平成31.4.1 現 在 A | 令和2.4.1 現 在 B | 増 B | 減 A | 対前年比 B / A × 100 |
|-----------------------|---------|-------------------|------------------|--------|--------|---------------------|
| 常 備 | 消 防 本 部 | 10 | 10 | | 0 | 100.0 |
| | 消 防 署 | 17 | 17 | | 0 | 100.0 |
| | 出 張 所 | 68 | 68 | | 0 | 100.0 |
| 消 防 | 消 防 吏 員 | 1,733 | 1,743 | | 10 | 100.6 |
| | その他の職員 | 6 | 6 | | 0 | 100.0 |
| | 員 計 | 1,739 | 1,749 | | 10 | 100.6 |
| 非 常 備 消 防 | 消 防 団 | 21 | 21 | | 0 | 100.0 |
| | 分 団 | 704 | 704 | | 0 | 100.0 |
| | 消 防 団 員 | 19,437 | 19,193 | | 244 | 98.7 |

平成17年10月以降、県内全市町が常備消防体制となった。(P9「長崎県常備消防体制一覧表」、P10~11「消防圏現況図」参照)

消防団は各市町に1団設置されている。

消防職員数及び消防団員数の過去10年間の推移は、第2表のとおりである。

消防職員及び消防団員数の推移（平成23年～令和2年）

第2表

| 区 分 | 消 防 職 員 | | | 消 防 団 員 |
|----------|---------|-------------|-------|---------|
| | 消 防 吏 員 | そ の 他 の 職 員 | 計 | |
| 平 成 23 年 | 1,675 | 14 | 1,689 | 20,711 |
| 平 成 24 年 | 1,722 | 13 | 1,735 | 20,576 |
| 平 成 25 年 | 1,711 | 13 | 1,724 | 20,428 |
| 平 成 26 年 | 1,717 | 10 | 1,727 | 20,201 |
| 平 成 27 年 | 1,727 | 6 | 1,733 | 20,053 |
| 平 成 28 年 | 1,730 | 6 | 1,736 | 19,918 |
| 平 成 29 年 | 1,737 | 8 | 1,745 | 19,861 |
| 平 成 30 年 | 1,730 | 6 | 1,736 | 19,738 |
| 平 成 31 年 | 1,733 | 6 | 1,739 | 19,437 |
| 令 和 2 年 | 1,743 | 6 | 1,749 | 19,193 |

消防吏員、消防団員の年齢階層別構成比

令和2年4月1日現在の年齢階層別構成比をみると第3表のとおりであり、消防吏員は20歳から29歳までの階層が最も多く、全体の32.0%、消防団員では30歳から39歳までの階層が多く全体の35.7%を占めている。

平均年齢は、消防吏員で36.8歳（前年36.8歳）、消防団員で40.1歳（前年39.9歳）となっている。

消防吏員及び消防団員の年齢階層別構成比

第3表

| 区 分 | 消 防 吏 員 | | 消 防 団 員 | |
|----------|---------|-----------|---------|-----------|
| | 人 員 | 構 成 比 (%) | 人 員 | 構 成 比 (%) |
| 20 歳 未 満 | 41 | 2.0 | 73 | 0.4 |
| 20 ~ 29 | 557 | 32.0 | 2,773 | 14.4 |
| 30 ~ 39 | 509 | 26.6 | 6,858 | 35.7 |
| 40 ~ 49 | 309 | 17.7 | 6,176 | 32.2 |
| 50 ~ 59 | 255 | 14.6 | 2,478 | 12.9 |
| 60 歳 以 上 | 72 | 4.1 | 835 | 4.4 |
| 計 | 1,743 | 100.0 | 19,193 | 100.0 |

2 消 防 施 設

消防機械

令和2年4月1日現在における消防機械の保有数並びにその推移は第4表から第5表のとおりである。

消 防 機 械 保 有 数

第4表

| 区 分 | 消 防 本 部 ・ 署 | | | | 消 防 団 | | | |
|----------------|------------------|-----------------|-------|------------------------|------------------|-----------------|-------|------------------------|
| | 平成31.4.1 現在 A | 令和2.4.1 現在 B | B - A | 対前年比(%) B / A × 100 | 平成31.4.1 現在 A | 令和2.4.1 現在 B | B - A | 対前年比(%) B / A × 100 |
| 普通消防ポンプ自動車 | 68 | 68 | 0 | 100.0 | 281 | 277 | 4 | 98.6 |
| 水槽付消防ポンプ自動車 | 38 | 38 | 0 | 100.0 | 10 | 10 | 0 | 100.0 |
| はしご付消防ポンプ自動車 | 15 | 14 | 1 | 93.3 | | | | |
| 屈折はしご付消防ポンプ自動車 | 1 | 1 | 0 | - | | | | |
| 化学消防自動車 | 10 | 9 | 1 | 90.0 | | | | |
| 救急自動車 | 94 | 94 | 0 | 100.0 | | | | |
| 指揮車 | 23 | 25 | 2 | 108.7 | 32 | 38 | 6 | 118.8 |
| 消防艇 | 1 | 1 | 0 | 100.0 | | | | |
| 救助工作車 | 18 | 19 | 1 | 105.6 | | | | |
| 小型動力ポンプ | 4 | 4 | 0 | 100.0 | 935 | 948 | 13 | 101.4 |
| その他の消防自動車 | 60 | 63 | 3 | 105.0 | 15 | 18 | 3 | 120.0 |

消防機械の保有数の推移（平成23年～令和2年）

第5表

| 区 分 | | 23 | 24 | 25 | 26 | 27 | 28 | 29 | 30 | 31 | 2 |
|--------------------------------------|--------------|-------|-------|-------|-----|-----|-----|-----|-----|-----|-----|
| 消 防 本 部 ・ 消 防 署 | 普通消防ポンプ自動車 | 66 | 68 | 67 | 68 | 68 | 67 | 68 | 68 | 68 | 68 |
| | 水槽付消防ポンプ自動車 | 39 | 38 | 37 | 34 | 36 | 38 | 37 | 37 | 38 | 38 |
| | はしご付消防ポンプ自動車 | 16 | 16 | 16 | 16 | 16 | 16 | 16 | 16 | 16 | 14 |
| | 化学消防自動車 | 9 | 9 | 9 | 9 | 10 | 10 | 10 | 10 | 10 | 9 |
| | 救急自動車 | 89 | 90 | 90 | 93 | 94 | 94 | 95 | 95 | 94 | 94 |
| | 指揮車 | 21 | 20 | 20 | 20 | 23 | 22 | 22 | 23 | 23 | 25 |
| | 消防艇 | 1 | 1 | 1 | 1 | 1 | 1 | 1 | 1 | 1 | 1 |
| | 救助工作車 | 17 | 18 | 18 | 18 | 18 | 18 | 18 | 18 | 18 | 19 |
| | 小型動力ポンプ | 8 | 9 | 8 | 9 | 9 | 4 | 4 | 4 | 4 | 4 |
| その他の消防自動車 | 71 | 65 | 64 | 64 | 64 | 57 | 58 | 56 | 60 | 63 | |
| 消 防 団 | 普通消防ポンプ自動車 | 285 | 287 | 283 | 278 | 283 | 281 | 280 | 284 | 280 | 277 |
| | 水槽付消防ポンプ自動車 | 11 | 11 | 11 | 11 | 11 | 11 | 10 | 10 | 10 | 10 |
| | 指揮車 | 34 | 33 | 33 | 35 | 35 | 34 | 33 | 32 | 32 | 38 |
| | 小型動力ポンプ | 1,098 | 1,107 | 1,083 | 944 | 982 | 948 | 944 | 939 | 935 | 948 |
| | うち小型動力ポンプ積載車 | 836 | 837 | 839 | 824 | 821 | 843 | 841 | 831 | 832 | 837 |
| その他の消防自動車 | 29 | 23 | 16 | 18 | 21 | 14 | 15 | 16 | 15 | 18 | |

消防水利

令和2年4月1日現在の消防水利の保有状況は第6表のとおりである。

また、過去10年間の推移は第7表のとおり。

消防水利の保有数

第6表

| 区 分 | | | 平31.4.1 現在 A | 令2.4.1 現在 B | 増減 B - A | 対前年比(%) B / A × 100 |
|---------------------------------|---|--|-----------------|----------------|-------------|------------------------|
| 合 計 | | | 28,416 | 28,613 | 197 | 100.7 |
| 消 火 栓 | 小 計 | | 17,785 | 17,976 | 191 | 101.1 |
| | 公 設 | | 17,209 | 17,353 | 144 | 100.8 |
| | 私 設 | | 576 | 623 | 47 | 108.2 |
| 防 火 水 槽 及 井 戸 | 小 計 | 防 小 計 | 9,209 | 9,250 | 41 | 100.4 |
| | | 火 100m ³ 以上 | 202 | 203 | 1 | 100.5 |
| | | 水 40m ³ ～100m ³ 未満 | 7,667 | 7,710 | 43 | 100.6 |
| | | 槽 20m ³ ～40m ³ 未満 | 1,340 | 1,337 | 3 | 99.8 |
| | 井 戸 | 小 計 | 9 | 16 | 7 | 177.8 |
| 公 設 | 防 火 水 槽 | 防 小 計 | 8,601 | 8,640 | 39 | 100.5 |
| | | 火 100m ³ 以上 | 178 | 180 | 2 | 101.1 |
| | | 水 40m ³ ～100m ³ 未満 | 7,293 | 7,329 | 36 | 100.5 |
| | 槽 20m ³ ～40m ³ 未満 | 1,130 | 1,131 | 1 | 100.1 | |
| 井 戸 | 小 計 | 0 | 0 | 0 | - | |
| 私 設 井 戸 | 防 火 水 槽 | 防 小 計 | 608 | 610 | 2 | 100.3 |
| | | 火 100m ³ 以上 | 24 | 23 | 1 | 95.8 |
| | | 水 40m ³ ～100m ³ 未満 | 374 | 381 | 7 | 101.9 |
| | | 槽 20m ³ ～40m ³ 未満 | 210 | 206 | 4 | 98.1 |
| | 井 戸 | 小 計 | 9 | 16 | 7 | 177.8 |
| そ の 他 の 消 防 水 利 | | | 1,413 | 1,371 | 42 | 97.0 |

消防水利の推移（平成23年～令和2年）

第7表

| 区 分 | | 23 | 24 | 25 | 26 | 27 | 28 | 29 | 30 | 31 | 2 |
|---------|------------------------------------|--------|--------|--------|--------|--------|--------|--------|--------|--------|--------|
| 防火水槽 | 40m ³ 以上 | 7,573 | 7,599 | 7,657 | 7,699 | 7,732 | 7,749 | 7,771 | 7,800 | 7,869 | 7,913 |
| | 20m ³ ～40m ³ | 1,250 | 1,259 | 1,347 | 1,345 | 1,350 | 1,350 | 1,332 | 1,341 | 1,340 | 1,337 |
| 消火栓（公設） | | 13,927 | 14,100 | 14,029 | 15,660 | 17,601 | 17,265 | 17,352 | 17,781 | 17,209 | 17,353 |

消防・救急業務用無線通信施設及び火災通報施設

消防無線電話は、消防機関が火災や災害現場の消防隊、救急隊などに対し指示又は連絡をとる場合など広範囲に活用されている。

火災報知用電話は、加入電話又は公衆電話によって消防機関に火災、その他の災害の発生を通報するものであり、「119番」に該当する。

消防電話は、消防本部・署等の消防機関相互を結ぶ専用電話である。

これらの令和2年4月1日現在の保有状況は第8表のとおりである。また、過去10年間の推移は第9表のとおりである。

消防・救急業務用無線通信施設及び火災通報施設

第8表

| 区 分 | | 平31.4.1 現在 A | 令2.4.1 現在 B | 増減 B - A | 対前年比(%) B / A × 100 |
|---------------|----------|-----------------|----------------|-------------|------------------------|
| 消防用・ 救急業務局 | 固定局 | 33 | 33 | 0 | 100.0 |
| | 基地局 | 38 | 38 | 0 | 100.0 |
| | 移動局 | 1,290 | 1,257 | 33 | 97.4 |
| 救急指令装置 | | 14 | 6 | 8 | 42.9 |
| 電 話 | 計 | 712 | 733 | 21 | 102.9 |
| | 火災報知専用電話 | 147 | 147 | 0 | 100.0 |
| | 消防電話 | 58 | 58 | 0 | 100.0 |
| | 加入電話 | 507 | 528 | 21 | 104.1 |

消防・救急業務用無線通信施設及び火災通報施設の推移

（平成23年～令和2年）

第9表

| 区 分 | | 23 | 24 | 25 | 26 | 27 | 28 | 29 | 30 | 31 | 2 |
|-------------|----------|-----|-----|-----|------|-------|-------|-------|-------|-------|-------|
| 消防用・救急業務無線局 | 固定局 | 106 | 104 | 73 | 71 | 74 | 48 | 33 | 33 | 33 | 33 |
| | 基地局 | 61 | 61 | 61 | 64 | 65 | 50 | 38 | 38 | 38 | 38 |
| | 移動局 | 925 | 921 | 917 | 1057 | 1,530 | 1,197 | 1,058 | 1,265 | 1,290 | 1,257 |
| 救急指令装置 | | 13 | 13 | 12 | 12 | 13 | 14 | 14 | 14 | 14 | 6 |
| 電 話 | 計 | 683 | 640 | 665 | 659 | 720 | 711 | 652 | 714 | 712 | 733 |
| | 火災報知専用電話 | 180 | 171 | 183 | 175 | 145 | 143 | 147 | 147 | 147 | 147 |
| | 消防電話 | 165 | 134 | 129 | 129 | 60 | 57 | 58 | 58 | 58 | 58 |
| | 加入電話 | 338 | 335 | 353 | 355 | 515 | 511 | 447 | 509 | 507 | 528 |

3 消防力の充足状況

| 区 分 | | 市町村消防施設整備計画実態調査 (平成31年4月1日現在) | | | 現況調査 (令和2年4月1日現在) | |
|------|-------------|----------------------------------|----------|-----------------|----------------------|-----------------|
| | | 基準数 A | 現有数 B | 充足率(%) B / A | 現有数 C | 充足率(%) C / A |
| 消防本部 | 消防職員(人) | 2,398 | 1,739 | 72.5% | 1,749 | 72.9% |
| | 消防ポンプ自動車(台) | 106 | 98 | 92.5% | 106 | 100.0% |
| 消防団 | 消防団員(人) | 21,645 | 19,437 | 89.8% | 19,193 | 88.7% |
| | 消防ポンプ自動車(台) | 291 | 291 | 100.0% | 277 | 95.2% |
| 消防水利 | | 20,151 | 15,350 | 76.2% | 25,266 | 125.4% |

実態調査の消防ポンプ自動車数は、非常用車両(予備車両)は含まない。

実態調査の消防水利数は、水利の面積算定の有効区域となる四角形(メッシュ)枠の合計であり、現況調査の消防水利の箇所数とは計上の基準が異なる。

上記表における現況調査の消防水利の現有数は、消火栓の公設及び防火水槽の40 m³以上とする。

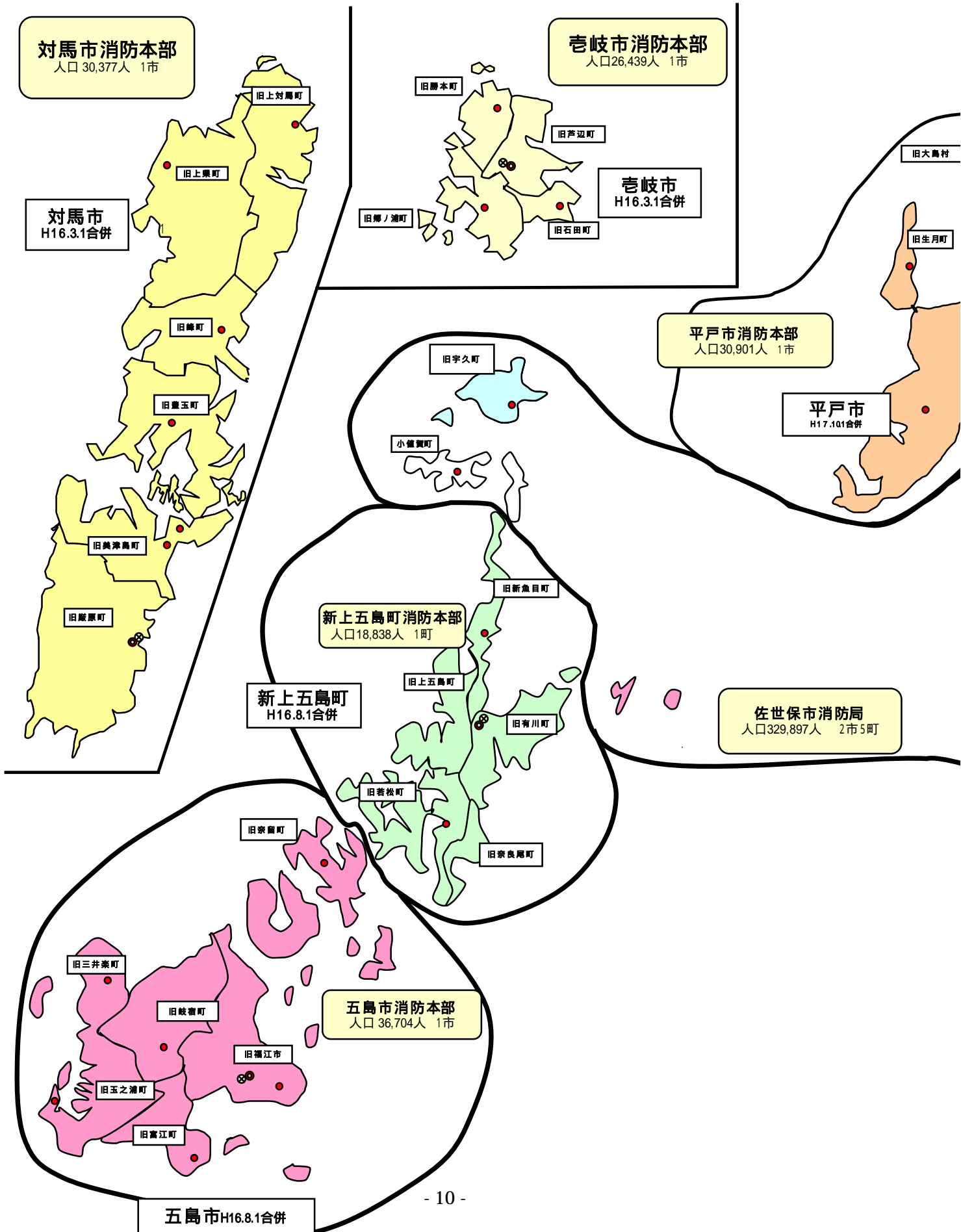
実態調査の消防団員の基準数は、各市町条例定数の合計。

長崎県常備消防体制一覧表

(令和2年4月1日現在)

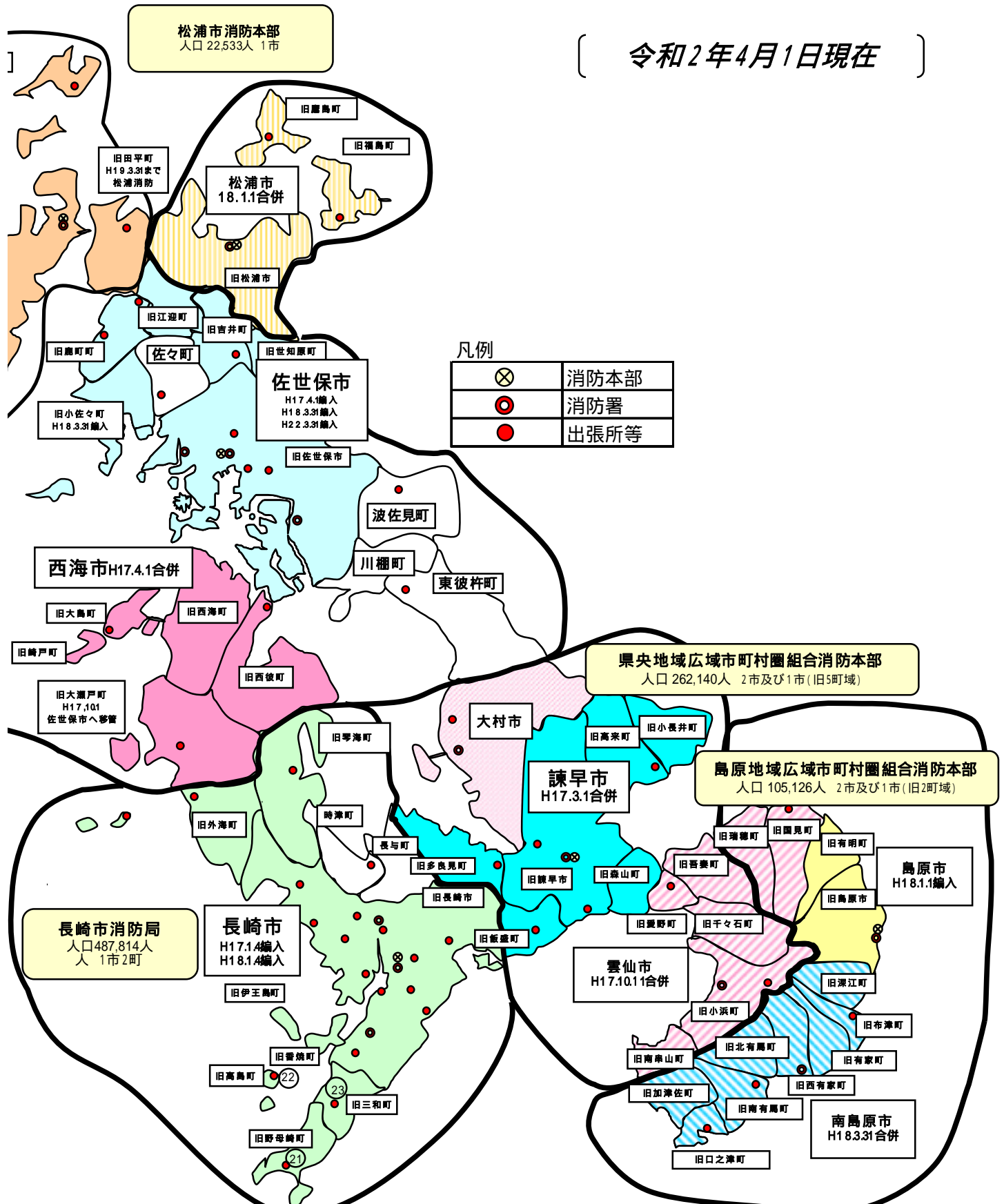
| 消防本部別 | 広域 | 構成市町数 | 消防職員数(人) | 構成市町村 |
|--------------------------------------|------------------------|-------|----------|---|
| 長崎市消防局 S23.3.7 | 事務委託 S47.4.1 | 1市2町 | 501 | 受託 長崎市 委託 長与町 時津町 |
| 佐世保市消防局 S23.3.7 | 事務委託 S48.4.1 | 2市5町 | 377 | 受託 佐世保市 委託 東彼杵町 川棚町 波佐見町 西海市 小値賀町 佐々町 |
| 平戸市消防本部 S46.4.1 | 単 独 H17.10.1 | 1市 | 80 | 平戸市 |
| 松浦市消防本部 H22.4.1(松浦(組)消防本部S47.4.1) | 単 独 H22.4.1 | 1市 | 66 | 松浦市 |
| 対馬市消防本部 S49.4.1 | 単 独 H16.3.1 | 1市 | 101 | 対馬市 |
| 壱岐市消防本部 S47.4.1 | 単 独 H16.3.1 | 1市 | 65 | 壱岐市 |
| 五島市消防本部 S48.4.1 | 単 独 H16.8.1 | 1市 | 93 | 五島市 |
| 新上五島町消防本部 S49.4.1 | 単 独 H16.8.1 | 1町 | 67 | 新上五島町 |
| 県央(組)消防本部 S47.4.1 | 一部事務 組 合 S47.4.1 | 3市 | 252 | 諫早市 大村市 雲仙市の一部(旧愛野町、吾妻町、千々石町、小浜町、南串山町区域) |
| 島原(組)消防本部 S46.4.1 | 一部事務 組 合 S46.4.1 | 3市 | 147 | 島原市 雲仙市の一部(旧国見町、瑞穂町区域) 南島原市 |

消 防 圏



現況図

〔 令和2年4月1日現在 〕



常 備 消 防

第1表

| 区分 消防本部名 | 署 所 ・ 職 員 | | | | | | | | 管 内 概 要 | | |
|-----------------|------------------|------------------|------------------|-----------------------|----------------------------|-------|------------------|------------------|--|---------------------------|-----------------------------|
| | 消 防 署 数 | 出 張 所 数 | 消 防 職 員 | | | | | 条 例 定 数 | 面 積 (km ²) (1.10.1) 現 在 | 人 口 (2.1.1) 現 在 | 世 帯 数 (2.1.1) 現 在 |
| | | | 消 防 吏 員 | 平 均 年 の 齢 | そ の 他 の 職 員 | 計 | 条 例 定 数 | | | | |
| 県内消防本部計 | 17 | 68 | 1,743 | 36.8 | 6 | 1,749 | 1,777 | 4,130.98 | 1,350,769 | 633,853 | |
| 長崎市消防局 | 3 | 19 | 501 | 39.2 | 0 | 501 | 512 | 455.53 | 487,814 | 237,452 | |
| 佐世保市消防局 | 3 | 13 | 375 | 37.9 | 2 | 377 | 370 | 892.95 | 329,897 | 155,864 | |
| 平戸市消防本部 | 1 | 4 | 80 | 36.4 | 0 | 80 | 78 | 235.10 | 30,901 | 14,001 | |
| 松浦市消防本部 | 1 | 2 | 66 | 35.3 | 0 | 66 | 70 | 130.55 | 22,533 | 10,166 | |
| 対馬市消防本部 | 1 | 7 | 101 | 33.2 | 0 | 101 | 106 | 707.42 | 30,377 | 15,087 | |
| 壱岐市消防本部 | 1 | 3 | 63 | 33.6 | 2 | 65 | 63 | 139.42 | 26,439 | 11,682 | |
| 五島市消防本部 | 1 | 5 | 91 | 35.5 | 2 | 93 | 106 | 420.12 | 36,704 | 19,822 | |
| 新上五島町消防本部 | 1 | 2 | 67 | 31.4 | 0 | 67 | 70 | 213.99 | 18,838 | 9,761 | |
| 県央地域広域市町村圏組合 | 3 | 9 | 252 | 37.0 | 0 | 252 | 257 | 616.07 | 262,140 | 115,662 | |
| 島原地域広域市町村圏組合 | 2 | 4 | 147 | 33.7 | 0 | 147 | 145 | 319.83 | 105,126 | 44,356 | |

の 概 要

(令和2年4月1日現在)

| 消 防 施 設 の 概 要 | | | | | | | | | | | | | | | |
|------------------|-----------------------|---------------------------------|----------------------------|---------------------------------|---|---------------------------------|----------------------------|---------------------------------|-----------------------|-------------|-------------|-----------------------|---------------------------------|-----------------------|---------------------------------|
| 市 町 村 数 | 普 通 消 防 車 | ポ ン プ 付 消 防 車 | 水 槽 付 消 防 車 | 消 防 し ご ご 付 車 | 屈 折 消 防 ポ ン プ し ご 付 車 | 大 型 高 所 放 水 車 | 泡 原 液 搬 送 車 | 化 学 消 防 自 動 車 | 救 急 自 動 車 | 指 揮 車 | 消 防 艇 | 救 助 工 作 車 | 小 型 動 力 ポ ン プ | そ の 他 車 両 | 消 防 無 線 局 |
| | | | | | | | | | | | | | | | 基 及 び 地 固 定 局 |
| 21 | 68 | 38 | 14 | 1 | 0 | 1 | 9 | 94 | 25 | 1 | 19 | 4 | 63 | 71 | 1,257 |
| 3 | 24 | 4 | 4 | 0 | 0 | 0 | 1 | 18 | 8 | 1 | 3 | 0 | 9 | 11 | 327 |
| 7 | 12 | 7 | 3 | 0 | 0 | 1 | 2 | 20 | 4 | 0 | 3 | 0 | 9 | 9 | 331 |
| 1 | 2 | 4 | 1 | 0 | 0 | 0 | 0 | 6 | 1 | 0 | 1 | 0 | 5 | 7 | 38 |
| 1 | 2 | 2 | 0 | 0 | 0 | 0 | 0 | 5 | 2 | 0 | 1 | 0 | 3 | 2 | 53 |
| 1 | 6 | 1 | 0 | 0 | 0 | 0 | 3 | 8 | 1 | 0 | 2 | 2 | 8 | 9 | 77 |
| 1 | 2 | 3 | 1 | 0 | 0 | 0 | 1 | 4 | 1 | 0 | 1 | 2 | 3 | 6 | 42 |
| 1 | 0 | 8 | 0 | 1 | 0 | 0 | 1 | 7 | 1 | 0 | 1 | 0 | 3 | 6 | 31 |
| 1 | 4 | 1 | 0 | 0 | 0 | 0 | 0 | 5 | 1 | 0 | 1 | 0 | 4 | 7 | 34 |
| 3 | 11 | 4 | 4 | 0 | 0 | 0 | 1 | 13 | 4 | 0 | 4 | 0 | 11 | 8 | 207 |
| 2 | 5 | 4 | 1 | 0 | 0 | 0 | 0 | 8 | 2 | 0 | 2 | 0 | 8 | 6 | 117 |

消 防 団 及 び

第2表

| 区分 市町名 | 管内概要 | | | 消 防 団 | | | | | |
|-----------|-------------------------------------|---------------------|------------------|--------|-------------|-------------|----------|------------------|------------------|
| | 面積 (km ²) (1.10.1現在) | 人口 (人) (2.1.1現在) | 世帯数 (2.1.1現在) | 団 数 | 分 団 数 | 団 員 数 | うち 女性 | 平 均 年 齢 | 条 例 定 数 |
| 県 計 | 4,130.98 | 1,350,769 | 633,853 | 21 | 704 | 19,193 | 373 | 40.1 | 21,113 |
| 長 崎 市 | 405.86 | 416,405 | 207,211 | 1 | 70 | 2,608 | 63 | 42.3 | 2,944 |
| 佐 世 保 市 | 426.06 | 249,681 | 122,014 | 1 | 60 | 1,644 | 41 | 42.8 | 1,920 |
| 島 原 市 | 82.96 | 45,006 | 19,834 | 1 | 24 | 625 | 10 | 32.6 | 639 |
| 諫 早 市 | 341.79 | 136,679 | 60,382 | 1 | 78 | 1,595 | 11 | 36.4 | 1,700 |
| 大 村 市 | 126.73 | 96,963 | 43,584 | 1 | 15 | 601 | 23 | 39.9 | 700 |
| 平 戸 市 | 235.10 | 30,901 | 14,001 | 1 | 30 | 1,040 | 18 | 41.9 | 1,079 |
| 松 浦 市 | 130.55 | 22,533 | 10,166 | 1 | 24 | 851 | 15 | 42.1 | 899 |
| 対 馬 市 | 707.42 | 30,377 | 15,087 | 1 | 52 | 1,498 | 11 | 42.0 | 1,600 |
| 壱 岐 市 | 139.42 | 26,439 | 11,682 | 1 | 32 | 903 | 44 | 38.8 | 1,020 |
| 五 島 市 | 420.12 | 36,704 | 19,822 | 1 | 30 | 1,301 | 38 | 45.3 | 1,370 |
| 西 海 市 | 241.60 | 27,463 | 12,601 | 1 | 57 | 1,185 | 21 | 38.1 | 1,460 |
| 雲 仙 市 | 214.31 | 43,356 | 17,329 | 1 | 64 | 1,480 | 20 | 35.5 | 1,652 |
| 南 島 原 市 | 170.11 | 45,262 | 18,889 | 1 | 51 | 1,279 | 15 | 37.0 | 1,323 |
| 長 与 町 | 28.73 | 41,602 | 17,048 | 1 | 10 | 284 | 2 | 36.9 | 290 |
| 時 津 町 | 20.94 | 29,807 | 13,193 | 1 | 11 | 232 | 0 | 38.8 | 240 |
| 東 彼 杵 町 | 74.28 | 7,850 | 3,155 | 1 | 8 | 358 | 7 | 38.6 | 379 |
| 川 棚 町 | 37.25 | 13,884 | 5,693 | 1 | 8 | 256 | 8 | 40.6 | 290 |
| 波 佐 見 町 | 56.00 | 14,635 | 5,212 | 1 | 9 | 312 | 6 | 35.9 | 330 |
| 小 値 賀 町 | 25.50 | 2,371 | 1,245 | 1 | 8 | 143 | 7 | 39.5 | 156 |
| 佐 々 町 | 32.26 | 14,013 | 5,944 | 1 | 7 | 165 | 5 | 37.7 | 202 |
| 新上五島町 | 213.99 | 18,838 | 9,761 | 1 | 56 | 833 | 8 | 46.7 | 920 |

消 防 水 利 の 概 要

(令和2年4月1日現在)

| 消 防 施 設 (団 有) | | | | 消 防 水 利 | | | | | | | | |
|-----------------------|---------------------------------|---------------------------------|----------------------------|---------|--------|--------|------------------------------|--------------------------------------|-------------------------------------|-------------------------------------|--------|-------------|
| 普 通 消 防 車 | 水 槽 付 自 動 防 車 | 小 型 動 力 ポ ン プ | そ の 他 の 車 両 | 合 計 | 消 火 栓 | | 防 火 水 槽 | | | | 井 戸 | そ の 他 |
| | | | | | 公 設 | 私 設 | 100 m ³ 以 上 | 60 ~ 100 m ³ 未 満 | 40 ~ 60 m ³ 未 満 | 20 ~ 40 m ³ 未 満 | | |
| 277 | 10 | 948 | 18 | 28,613 | 17,353 | 623 | 203 | 347 | 7,363 | 1,337 | 16 | 1,371 |
| 31 | 0 | 114 | 0 | 5,805 | 3,898 | 255 | 29 | 19 | 928 | 508 | 7 | 161 |
| 54 | 2 | 39 | 0 | 5,362 | 3,968 | 200 | 23 | 16 | 907 | 71 | 0 | 177 |
| 18 | 0 | 14 | 2 | 1,281 | 873 | 13 | 4 | 1 | 325 | 50 | 0 | 15 |
| 24 | 0 | 58 | 1 | 4,266 | 2,960 | 93 | 30 | 102 | 773 | 104 | 0 | 204 |
| 14 | 1 | 21 | 1 | 1,715 | 1,272 | 31 | 1 | 11 | 225 | 66 | 5 | 104 |
| 11 | 0 | 76 | 0 | 625 | 192 | 0 | 0 | 3 | 365 | 59 | 0 | 6 |
| 12 | 0 | 54 | 0 | 494 | 127 | 0 | 2 | 4 | 262 | 99 | 0 | 0 |
| 20 | 0 | 116 | 6 | 459 | 23 | 0 | 3 | 1 | 369 | 2 | 3 | 58 |
| 7 | 0 | 60 | 0 | 658 | 0 | 0 | 0 | 0 | 649 | 0 | 0 | 9 |
| 6 | 0 | 91 | 3 | 1,290 | 463 | 0 | 1 | 4 | 392 | 3 | 0 | 427 |
| 5 | 0 | 90 | 1 | 787 | 272 | 27 | 1 | 2 | 394 | 78 | 1 | 12 |
| 19 | 0 | 48 | 0 | 2,097 | 1,470 | 0 | 26 | 52 | 354 | 114 | 0 | 81 |
| 21 | 1 | 44 | 0 | 951 | 366 | 0 | 8 | 47 | 440 | 57 | 0 | 33 |
| 2 | 0 | 8 | 0 | 527 | 363 | 3 | 0 | 0 | 147 | 8 | 0 | 6 |
| 3 | 0 | 9 | 1 | 396 | 200 | 1 | 2 | 1 | 173 | 10 | 0 | 9 |
| 1 | 1 | 15 | 1 | 186 | 17 | 0 | 2 | 0 | 147 | 0 | 0 | 20 |
| 6 | 0 | 7 | 0 | 236 | 76 | 0 | 1 | 2 | 63 | 54 | 0 | 40 |
| 4 | 0 | 12 | 0 | 604 | 422 | 0 | 2 | 5 | 147 | 25 | 0 | 3 |
| 5 | 1 | 5 | 1 | 205 | 142 | 0 | 9 | 8 | 42 | 2 | 0 | 2 |
| 5 | 2 | 7 | 0 | 274 | 139 | 0 | 0 | 0 | 129 | 2 | 0 | 4 |
| 9 | 2 | 60 | 1 | 395 | 110 | 0 | 59 | 69 | 132 | 25 | 0 | 0 |

階級別消防職員数

第3表

(令和2年4月1日現在)

| 区分 消防本部名 | 消 防 吏 員 | | | | | | | | | | その他の職員 | 総計 | 条例定数 |
|-------------|---------|-----|-------|------|-------|------|-------|-----|-------|------|--------|-------|-------|
| | 消防正監 | 消防監 | 消防司令長 | 消防司令 | 消防司令補 | 消防士長 | 消防副士長 | 消防士 | 計 | うち女性 | | | |
| 県計 | 3 | 11 | 37 | 131 | 343 | 555 | 170 | 493 | 1,743 | 36 | 6 | 1,749 | 1,777 |
| 長崎市 | 1 | 4 | 10 | 38 | 120 | 153 | 65 | 110 | 501 | 6 | 0 | 501 | 512 |
| 佐世保市 | 1 | 4 | 12 | 27 | 63 | 122 | 33 | 113 | 375 | 14 | 2 | 377 | 370 |
| 平戸市 | 0 | 0 | 1 | 5 | 25 | 27 | 13 | 9 | 80 | 0 | 0 | 80 | 78 |
| 松浦市 | 0 | 0 | 1 | 7 | 19 | 14 | 4 | 21 | 66 | 2 | 0 | 66 | 70 |
| 対馬市 | 0 | 0 | 1 | 6 | 11 | 15 | 30 | 38 | 101 | 6 | 0 | 101 | 106 |
| 壱岐市 | 0 | 0 | 1 | 6 | 11 | 20 | 13 | 12 | 63 | 2 | 2 | 65 | 63 |
| 五島市 | 0 | 0 | 1 | 8 | 14 | 47 | 1 | 20 | 91 | 0 | 2 | 93 | 106 |
| 新上五島町 | 0 | 0 | 1 | 5 | 14 | 23 | 0 | 24 | 67 | 1 | 0 | 67 | 70 |
| 県央(組) | 1 | 2 | 6 | 15 | 40 | 86 | 8 | 94 | 252 | 3 | 0 | 252 | 257 |
| 島原(組) | 0 | 1 | 3 | 14 | 26 | 48 | 3 | 52 | 147 | 2 | 0 | 147 | 145 |

年齢別消防吏員数

第4表

(令和2年4月1日現在)

| 区分 消防本部名 | 20歳 | 20歳 | 25歳 | 30歳 | 35歳 | 40歳 | 45歳 | 50歳 | 55歳 | 60歳 | 合計 | 平均年齢 |
|-------------|-----|--------------|--------------|--------------|--------------|--------------|--------------|--------------|--------------|-------------|-------|------|
| | 未満 | 20歳 } 24歳 | 25歳 } 29歳 | 30歳 } 34歳 | 35歳 } 39歳 | 40歳 } 44歳 | 45歳 } 49歳 | 50歳 } 54歳 | 55歳 } 59歳 | 60歳 } 以上 | | |
| 県計 | 41 | 235 | 322 | 318 | 191 | 158 | 151 | 101 | 154 | 72 | 1,743 | 36.8 |
| 長崎市 | 8 | 63 | 94 | 76 | 36 | 35 | 44 | 52 | 49 | 44 | 501 | 39.2 |
| 佐世保市 | 8 | 59 | 55 | 62 | 39 | 29 | 33 | 26 | 51 | 13 | 375 | 37.9 |
| 平戸市 | 2 | 6 | 9 | 25 | 15 | 7 | 3 | 8 | 5 | 0 | 80 | 36.4 |
| 松浦市 | 0 | 12 | 13 | 11 | 7 | 9 | 9 | 1 | 4 | 0 | 66 | 35.3 |
| 対馬市 | 10 | 22 | 23 | 13 | 4 | 7 | 8 | 2 | 6 | 6 | 101 | 33.2 |
| 壱岐市 | 3 | 10 | 18 | 10 | 4 | 5 | 3 | 5 | 5 | 0 | 63 | 33.6 |
| 五島市 | 0 | 8 | 17 | 24 | 14 | 13 | 7 | 3 | 5 | 0 | 91 | 35.5 |
| 新上五島町 | 5 | 16 | 14 | 12 | 7 | 5 | 3 | 1 | 3 | 1 | 67 | 31.4 |
| 県央(組) | 3 | 23 | 43 | 48 | 43 | 35 | 29 | 2 | 19 | 7 | 252 | 37.0 |
| 島原(組) | 2 | 16 | 36 | 37 | 22 | 13 | 12 | 1 | 7 | 1 | 147 | 33.7 |

在職年数別消防吏員数

第5表

(令和2年4月1日現在)

| 区分 消防本部名 | 5年未満 | 5年以上 10年未満 | 10年以上 15年未満 | 15年以上 20年未満 | 20年以上 25年未満 | 25年以上 30年未満 | 30年以上 | 合計 |
|-------------|------|---------------|----------------|----------------|----------------|----------------|-------|-------|
| 県 計 | 329 | 402 | 289 | 151 | 101 | 166 | 305 | 1,743 |
| 長 崎 市 | 90 | 108 | 50 | 41 | 26 | 44 | 142 | 501 |
| 佐 世 保 市 | 96 | 72 | 53 | 26 | 18 | 36 | 74 | 375 |
| 平 戸 市 | 7 | 17 | 24 | 10 | 5 | 5 | 12 | 80 |
| 松 浦 市 | 11 | 19 | 7 | 7 | 3 | 13 | 6 | 66 |
| 対 馬 市 | 40 | 16 | 17 | 0 | 1 | 12 | 15 | 101 |
| 壱 岐 市 | 13 | 20 | 8 | 5 | 4 | 5 | 8 | 63 |
| 五 島 市 | 9 | 21 | 29 | 6 | 6 | 13 | 7 | 91 |
| 新上五島町 | 14 | 21 | 17 | 4 | 2 | 4 | 5 | 67 |
| 県央(組) | 33 | 55 | 46 | 35 | 28 | 26 | 29 | 252 |
| 島原(組) | 16 | 53 | 38 | 17 | 8 | 8 | 7 | 147 |

階級別消防団員数

第6表

(令和2年4月1日現在)

| 区分 市町名 | 団 長 | 副 団 長 | 分 団 長 | 副 分 団 長 | 部 長 | 班 長 | 団 員 | 合 計 | うち 女性 | 条 例 定 数 |
|-----------|--------|-------------|-------------|------------------|--------|--------|--------|--------|----------|------------------|
| | | | | | | | | | | |
| 県計 | 21 | 192 | 802 | 741 | 1,606 | 3,821 | 12,010 | 19,193 | 373 | 21,113 |
| 長崎市 | 1 | 18 | 89 | 85 | 229 | 705 | 1,481 | 2,608 | 63 | 2,944 |
| 佐世保市 | 1 | 15 | 68 | 73 | 159 | 313 | 1,015 | 1,644 | 41 | 1,920 |
| 島原市 | 1 | 6 | 31 | 24 | 49 | 145 | 369 | 625 | 10 | 639 |
| 諫早市 | 1 | 6 | 89 | 81 | 158 | 255 | 1,005 | 1,595 | 11 | 1,700 |
| 大村市 | 1 | 4 | 23 | 15 | 46 | 104 | 408 | 601 | 23 | 700 |
| 平戸市 | 1 | 12 | 30 | 30 | 62 | 176 | 729 | 1,040 | 18 | 1,079 |
| 松浦市 | 1 | 2 | 29 | 23 | 49 | 147 | 600 | 851 | 15 | 899 |
| 対馬市 | 1 | 24 | 58 | 52 | 178 | 231 | 954 | 1,498 | 11 | 1,600 |
| 壱岐市 | 1 | 14 | 33 | 35 | 73 | 203 | 544 | 903 | 44 | 1,020 |
| 五島市 | 1 | 13 | 31 | 30 | 115 | 304 | 807 | 1,301 | 38 | 1,370 |
| 西海市 | 1 | 17 | 57 | 62 | 122 | 223 | 703 | 1,185 | 21 | 1,460 |
| 雲仙市 | 1 | 7 | 80 | 63 | 106 | 339 | 884 | 1,480 | 20 | 1,652 |
| 南島原市 | 1 | 24 | 66 | 53 | 104 | 250 | 781 | 1,279 | 15 | 1,323 |
| 長与町 | 1 | 2 | 10 | 10 | 19 | 40 | 202 | 284 | 2 | 290 |
| 時津町 | 1 | 2 | 10 | 10 | 20 | 41 | 148 | 232 | 0 | 240 |
| 東彼杵町 | 1 | 2 | 10 | 8 | 18 | 58 | 261 | 358 | 7 | 379 |
| 川棚町 | 1 | 2 | 8 | 7 | 15 | 29 | 194 | 256 | 8 | 290 |
| 波佐見町 | 1 | 2 | 9 | 9 | 9 | 60 | 222 | 312 | 6 | 330 |
| 小値賀町 | 1 | 1 | 8 | 8 | 0 | 46 | 79 | 143 | 7 | 156 |
| 佐々町 | 1 | 2 | 7 | 7 | 14 | 35 | 99 | 165 | 5 | 202 |
| 新上五島町 | 1 | 17 | 56 | 56 | 61 | 117 | 525 | 833 | 8 | 920 |

年 齡 別 消 防 団 員 数

第7表

(令和2年4月1日現在)

| 区分 市町名 | 20歳 未満 | 20歳 ～ 24歳 | 25歳 ～ 29歳 | 30歳 ～ 34歳 | 35歳 ～ 39歳 | 40歳 ～ 44歳 | 45歳 ～ 49歳 | 50歳 ～ 54歳 | 55歳 ～ 59歳 | 60歳 以上 | 合 計 | 平 均 年 齢 |
|-----------|-----------|-----------------|-----------------|-----------------|-----------------|-----------------|-----------------|-----------------|-----------------|-----------|--------|------------------|
| 県 計 | 73 | 857 | 1,916 | 2,939 | 3,919 | 3,637 | 2,539 | 1,425 | 1,053 | 835 | 19,193 | 40.1 |
| 長 崎 市 | 7 | 98 | 228 | 330 | 408 | 435 | 431 | 278 | 240 | 153 | 2,608 | 42.3 |
| 佐 世 保 市 | 15 | 75 | 97 | 179 | 270 | 292 | 267 | 165 | 176 | 108 | 1,644 | 42.8 |
| 島 原 市 | 3 | 49 | 147 | 206 | 149 | 48 | 17 | 1 | 3 | 2 | 625 | 32.6 |
| 諫 早 市 | 5 | 86 | 213 | 337 | 417 | 314 | 152 | 54 | 13 | 4 | 1,595 | 36.4 |
| 大 村 市 | 0 | 24 | 49 | 75 | 145 | 124 | 108 | 50 | 17 | 9 | 601 | 39.9 |
| 平 戸 市 | 1 | 27 | 84 | 129 | 195 | 211 | 154 | 117 | 84 | 38 | 1,040 | 41.9 |
| 松 浦 市 | 0 | 15 | 70 | 87 | 193 | 173 | 137 | 69 | 65 | 42 | 851 | 42.1 |
| 対 馬 市 | 5 | 62 | 84 | 186 | 280 | 312 | 243 | 134 | 93 | 99 | 1,498 | 42.0 |
| 壱 岐 市 | 4 | 27 | 77 | 132 | 225 | 251 | 128 | 44 | 12 | 3 | 903 | 38.8 |
| 五 島 市 | 1 | 32 | 103 | 118 | 205 | 231 | 162 | 121 | 133 | 195 | 1,301 | 45.3 |
| 西 海 市 | 4 | 59 | 147 | 237 | 267 | 239 | 104 | 43 | 45 | 40 | 1,185 | 38.1 |
| 雲 仙 市 | 14 | 131 | 213 | 330 | 368 | 220 | 116 | 44 | 32 | 12 | 1,480 | 35.5 |
| 南 島 原 市 | 4 | 68 | 152 | 245 | 332 | 272 | 136 | 49 | 16 | 5 | 1,279 | 37.0 |
| 長 与 町 | 0 | 19 | 41 | 51 | 54 | 67 | 41 | 9 | 1 | 1 | 284 | 36.9 |
| 時 津 町 | 3 | 8 | 23 | 40 | 53 | 39 | 45 | 17 | 1 | 3 | 232 | 38.8 |
| 東 彼 杵 町 | 1 | 18 | 43 | 59 | 78 | 74 | 43 | 25 | 5 | 12 | 358 | 38.6 |
| 川 棚 町 | 0 | 6 | 32 | 35 | 36 | 55 | 45 | 35 | 6 | 6 | 256 | 40.6 |
| 波 佐 見 町 | 1 | 21 | 52 | 59 | 75 | 64 | 27 | 12 | 1 | 0 | 312 | 35.9 |
| 小 値 賀 町 | 1 | 3 | 14 | 23 | 34 | 32 | 15 | 12 | 7 | 2 | 143 | 39.5 |
| 佐 々 町 | 1 | 19 | 8 | 30 | 38 | 29 | 22 | 14 | 3 | 1 | 165 | 37.7 |
| 新上五島町 | 3 | 10 | 39 | 51 | 97 | 155 | 146 | 132 | 100 | 100 | 833 | 46.7 |

在職年数別消防団員数

第8表

(令和2年4月1日現在)

| 区分 市町名 | 5年未満 | 5年以上 10年未満 | 10年以上 15年未満 | 15年以上 20年未満 | 20年以上 25年未満 | 25年以上 30年未満 | 30年以上 | 合計 |
|-----------|-------|---------------|----------------|----------------|----------------|----------------|-------|--------|
| 県計 | 4,429 | 3,975 | 3,789 | 3,068 | 2,003 | 1,063 | 866 | 19,193 |
| 長崎市 | 601 | 521 | 437 | 340 | 313 | 206 | 190 | 2,608 |
| 佐世保市 | 456 | 303 | 291 | 241 | 181 | 93 | 79 | 1,644 |
| 島原市 | 215 | 214 | 140 | 45 | 8 | 0 | 3 | 625 |
| 諫早市 | 429 | 358 | 384 | 263 | 111 | 36 | 14 | 1,595 |
| 大村市 | 174 | 145 | 117 | 85 | 50 | 18 | 12 | 601 |
| 平戸市 | 186 | 195 | 223 | 169 | 117 | 73 | 77 | 1,040 |
| 松浦市 | 231 | 179 | 166 | 129 | 90 | 41 | 15 | 851 |
| 対馬市 | 216 | 206 | 223 | 283 | 276 | 160 | 134 | 1,498 |
| 壱岐市 | 223 | 205 | 214 | 157 | 77 | 21 | 6 | 903 |
| 五島市 | 240 | 235 | 252 | 234 | 128 | 99 | 113 | 1,301 |
| 西海市 | 283 | 265 | 260 | 192 | 103 | 35 | 47 | 1,185 |
| 雲仙市 | 351 | 329 | 319 | 287 | 115 | 57 | 22 | 1,480 |
| 南島原市 | 281 | 295 | 307 | 225 | 107 | 47 | 17 | 1,279 |
| 長与町 | 89 | 66 | 51 | 38 | 29 | 7 | 4 | 284 |
| 時津町 | 57 | 57 | 40 | 41 | 25 | 10 | 2 | 232 |
| 東彼杵町 | 57 | 75 | 77 | 58 | 52 | 29 | 10 | 358 |
| 川棚町 | 56 | 54 | 38 | 46 | 36 | 20 | 6 | 256 |
| 波佐見町 | 78 | 85 | 54 | 57 | 25 | 10 | 3 | 312 |
| 小値賀町 | 42 | 28 | 29 | 19 | 15 | 5 | 5 | 143 |
| 佐々町 | 52 | 33 | 29 | 23 | 19 | 9 | 0 | 165 |
| 新上五島町 | 112 | 127 | 138 | 136 | 126 | 87 | 107 | 833 |

消 防 機 関 の

第9表

| 区分 消防本部名 | 合計 | | 火災 | | 風水害等 | | 演習訓練 | | 救急 | | 救助活動 | |
|-------------|---------|---------|-----|-------|------|-----|-------|--------|--------|---------|------|-------|
| | 回数 | 人員 | 回数 | 人員 | 回数 | 人員 | 回数 | 人員 | 回数 | 人員 | 回数 | 人員 |
| 県 計 | 117,738 | 379,780 | 465 | 5,108 | 190 | 637 | 6,354 | 28,378 | 67,429 | 203,526 | 553 | 4,440 |
| 長 崎 市 | 41,224 | 141,929 | 93 | 1,677 | 73 | 296 | 1,444 | 7,106 | 25,539 | 76,596 | 195 | 2,602 |
| 佐 世 保 市 | 25,406 | 79,774 | 149 | 866 | 48 | 158 | 50 | 305 | 16,597 | 49,791 | 93 | 495 |
| 平 戸 市 | 6,536 | 15,169 | 26 | 293 | 50 | 129 | 419 | 864 | 1,764 | 5,078 | 17 | 152 |
| 松 浦 市 | 1,926 | 5,698 | 15 | 154 | 0 | 0 | 24 | 179 | 1,038 | 2,994 | 13 | 38 |
| 対 馬 市 | 2,658 | 7,934 | 13 | 136 | 16 | 42 | 139 | 642 | 1,703 | 5,226 | 22 | 73 |
| 壱 岐 市 | 2,295 | 7,559 | 28 | 343 | 3 | 12 | 6 | 123 | 1,779 | 5,887 | 15 | 65 |
| 五 島 市 | 3,880 | 10,331 | 21 | 132 | 0 | 0 | 295 | 744 | 1,694 | 5,134 | 6 | 19 |
| 新 上 五 島 町 | 3,688 | 11,949 | 2 | 32 | 0 | 0 | 750 | 3,908 | 910 | 2,752 | 5 | 18 |
| 県 央 (組) | 19,606 | 61,397 | 78 | 1,076 | 0 | 0 | 1,117 | 4,616 | 11,323 | 33,969 | 134 | 561 |
| 島 原 (組) | 10,519 | 38,040 | 40 | 399 | 0 | 0 | 2,110 | 9,891 | 5,082 | 16,099 | 53 | 417 |

出 動 状 況 (消防本部・署)

(令和元年中)

| 広報・指導 | | 警防調査 | | 火災原因 調 査 | | 特別警戒 | | 捜索 | | 予防査察 | | 誤報等 | | その他 | |
|-------|--------|-------|--------|-------------|-------|------|--------|----|-----|--------|--------|-----|-----|--------|--------|
| 回数 | 人員 | 回数 | 人員 | 回数 | 人員 | 回数 | 人員 | 回数 | 人員 | 回数 | 人員 | 回数 | 人員 | 回数 | 人員 |
| 9,552 | 32,170 | 6,080 | 17,791 | 359 | 1,829 | 732 | 11,154 | 22 | 342 | 15,198 | 42,939 | 54 | 229 | 10,750 | 31,237 |
| 3,126 | 11,417 | 1,216 | 4,225 | 93 | 347 | 102 | 9,365 | 12 | 202 | 7,145 | 19,499 | 2 | 29 | 2,184 | 8,568 |
| 1,135 | 4,111 | 1,746 | 5,986 | 105 | 553 | 94 | 290 | 0 | 0 | 3,047 | 9,806 | 29 | 102 | 2,313 | 7,311 |
| 208 | 395 | 790 | 1,537 | 26 | 73 | 1 | 14 | 1 | 32 | 433 | 1,438 | 14 | 30 | 2,787 | 5,134 |
| 277 | 777 | 306 | 836 | 10 | 71 | 0 | 0 | 0 | 0 | 207 | 564 | 2 | 11 | 34 | 74 |
| 196 | 455 | 77 | 200 | 16 | 72 | 29 | 109 | 3 | 42 | 444 | 937 | 0 | 0 | 0 | 0 |
| 60 | 129 | 230 | 540 | 1 | 2 | 11 | 22 | 1 | 4 | 99 | 198 | 2 | 13 | 60 | 221 |
| 403 | 934 | 750 | 1,651 | 13 | 54 | 235 | 508 | 2 | 16 | 396 | 953 | 0 | 0 | 65 | 186 |
| 250 | 904 | 82 | 349 | 3 | 16 | 34 | 87 | 3 | 46 | 209 | 418 | 0 | 0 | 1,440 | 3,419 |
| 2,915 | 9,380 | 250 | 715 | 59 | 408 | 189 | 643 | 0 | 0 | 2,042 | 5,019 | 0 | 0 | 1,499 | 5,010 |
| 982 | 3,668 | 633 | 1,752 | 33 | 233 | 37 | 116 | 0 | 0 | 1,176 | 4,107 | 5 | 44 | 368 | 1,314 |

消 防 機 関 の

第 10 表

| 市町名 | 区分 | 合計 | | 火災 | | 風水害等 | | 演習訓練 | | 救急 | | 救助活動 | |
|-----------|----|-------|---------|-----|--------|------|-------|------|--------|----|----|------|----|
| | | 回数 | 人員 | 回数 | 人員 | 回数 | 人員 | 回数 | 人員 | 回数 | 人員 | 回数 | 人員 |
| 県 | 計 | 3,257 | 102,122 | 308 | 16,612 | 99 | 2,597 | 957 | 34,141 | 5 | 12 | 0 | 0 |
| 長 崎 市 | | 48 | 1,424 | 38 | 1,165 | 10 | 259 | 0 | 0 | 0 | 0 | 0 | 0 |
| 佐 世 保 市 | | 182 | 10,976 | 48 | 1,927 | 3 | 222 | 13 | 1,449 | 0 | 0 | 0 | 0 |
| 島 原 市 | | 95 | 10,325 | 11 | 3,689 | 0 | 0 | 7 | 1,089 | 0 | 0 | 0 | 0 |
| 諫 早 市 | | 139 | 10,705 | 41 | 1,737 | 0 | 0 | 54 | 5,671 | 0 | 0 | 0 | 0 |
| 大 村 市 | | 267 | 8,216 | 18 | 982 | 4 | 352 | 87 | 2,624 | 0 | 0 | 0 | 0 |
| 平 戸 市 | | 121 | 5,383 | 21 | 979 | 12 | 152 | 32 | 1,444 | 0 | 0 | 0 | 0 |
| 松 浦 市 | | 27 | 2,726 | 13 | 379 | 1 | 417 | 6 | 728 | 0 | 0 | 0 | 0 |
| 対 馬 市 | | 421 | 3,600 | 9 | 413 | 49 | 697 | 12 | 612 | 0 | 0 | 0 | 0 |
| 壱 岐 市 | | 42 | 1,669 | 24 | 771 | 0 | 0 | 10 | 228 | 0 | 0 | 0 | 0 |
| 五 島 市 | | 243 | 6,995 | 11 | 457 | 3 | 32 | 89 | 2,667 | 0 | 0 | 0 | 0 |
| 西 海 市 | | 658 | 5,376 | 9 | 182 | 2 | 12 | 167 | 1,604 | 5 | 12 | 0 | 0 |
| 雲 仙 市 | | 241 | 10,614 | 17 | 1,342 | 0 | 0 | 221 | 9,156 | 0 | 0 | 0 | 0 |
| 南 島 原 市 | | 314 | 9,420 | 23 | 1,349 | 0 | 0 | 69 | 1,824 | 0 | 0 | 0 | 0 |
| 長 与 町 | | 36 | 1,238 | 5 | 254 | 2 | 118 | 8 | 582 | 0 | 0 | 0 | 0 |
| 時 津 町 | | 61 | 2,356 | 3 | 101 | 0 | 0 | 4 | 370 | 0 | 0 | 0 | 0 |
| 東 彼 杵 町 | | 92 | 2,178 | 2 | 58 | 2 | 22 | 50 | 896 | 0 | 0 | 0 | 0 |
| 川 棚 町 | | 125 | 3,157 | 6 | 372 | 2 | 65 | 62 | 1,440 | 0 | 0 | 0 | 0 |
| 波 佐 見 町 | | 42 | 1,575 | 3 | 147 | 3 | 70 | 19 | 466 | 0 | 0 | 0 | 0 |
| 小 値 賀 町 | | 29 | 1,048 | 2 | 220 | 0 | 0 | 21 | 548 | 0 | 0 | 0 | 0 |
| 佐 々 町 | | 4 | 111 | 2 | 12 | 1 | 33 | 0 | 0 | 0 | 0 | 0 | 0 |
| 新 上 五 島 町 | | 70 | 3,030 | 2 | 76 | 5 | 146 | 26 | 743 | 0 | 0 | 0 | 0 |

出 動 状 況 (消 防 団)

(令和元年中)

| 広報・指導 | | 警防調査 | | 火災原因調査 | | 特別警戒 | | 捜索 | | 予防査察 | | 誤報等 | | その他 | |
|-------|-------|------|-----|--------|----|-------|--------|----|-------|------|----|-----|----|-----|--------|
| 回数 | 人員 | 回数 | 人員 | 回数 | 人員 | 回数 | 人員 | 回数 | 人員 | 回数 | 人員 | 回数 | 人員 | 回数 | 人員 |
| 249 | 7,459 | 10 | 141 | 0 | 0 | 1,003 | 23,750 | 68 | 1,253 | 2 | 2 | 1 | 66 | 555 | 16,089 |
| 0 | 0 | 0 | 0 | 0 | 0 | 0 | 0 | 0 | 0 | 0 | 0 | 0 | 0 | 0 | 0 |
| 58 | 2,377 | 0 | 0 | 0 | 0 | 60 | 5,001 | 0 | 0 | 0 | 0 | 0 | 0 | 0 | 0 |
| 34 | 389 | 0 | 0 | 0 | 0 | 27 | 2,457 | 0 | 0 | 0 | 0 | 0 | 0 | 16 | 2,701 |
| 27 | 507 | 2 | 20 | 0 | 0 | 3 | 2,553 | 1 | 70 | 0 | 0 | 0 | 0 | 11 | 147 |
| 43 | 2,866 | 0 | 0 | 0 | 0 | 0 | 0 | 0 | 0 | 0 | 0 | 0 | 0 | 115 | 1,392 |
| 24 | 329 | 0 | 0 | 0 | 0 | 8 | 1,150 | 2 | 113 | 0 | 0 | 0 | 0 | 22 | 1,216 |
| 2 | 119 | 0 | 0 | 0 | 0 | 5 | 1,083 | 0 | 0 | 0 | 0 | 0 | 0 | 0 | 0 |
| 0 | 0 | 0 | 0 | 0 | 0 | 349 | 1,701 | 2 | 177 | 0 | 0 | 0 | 0 | 0 | 0 |
| 1 | 21 | 0 | 0 | 0 | 0 | 7 | 649 | 0 | 0 | 0 | 0 | 0 | 0 | 0 | 0 |
| 0 | 0 | 0 | 0 | 0 | 0 | 102 | 2,301 | 3 | 168 | 0 | 0 | 0 | 0 | 35 | 1,370 |
| 19 | 351 | 1 | 5 | 0 | 0 | 380 | 2,638 | 11 | 79 | 2 | 2 | 0 | 0 | 62 | 491 |
| 0 | 0 | 0 | 0 | 0 | 0 | 0 | 0 | 3 | 116 | 0 | 0 | 0 | 0 | 0 | 0 |
| 0 | 0 | 0 | 0 | 0 | 0 | 2 | 14 | 44 | 479 | 0 | 0 | 0 | 0 | 176 | 5,754 |
| 11 | 161 | 0 | 0 | 0 | 0 | 3 | 112 | 0 | 0 | 0 | 0 | 0 | 0 | 7 | 11 |
| 0 | 0 | 0 | 0 | 0 | 0 | 8 | 440 | 0 | 0 | 0 | 0 | 0 | 0 | 46 | 1,445 |
| 1 | 22 | 6 | 112 | 0 | 0 | 30 | 1,044 | 0 | 0 | 0 | 0 | 0 | 0 | 1 | 24 |
| 5 | 26 | 0 | 0 | 0 | 0 | 7 | 686 | 0 | 0 | 0 | 0 | 0 | 0 | 43 | 568 |
| 3 | 9 | 0 | 0 | 0 | 0 | 4 | 796 | 0 | 0 | 0 | 0 | 0 | 0 | 10 | 87 |
| 5 | 232 | 0 | 0 | 0 | 0 | 1 | 48 | 0 | 0 | 0 | 0 | 0 | 0 | 0 | 0 |
| 0 | 0 | 0 | 0 | 0 | 0 | 0 | 0 | 0 | 0 | 0 | 0 | 1 | 66 | 0 | 0 |
| 16 | 50 | 1 | 4 | 0 | 0 | 7 | 1,077 | 2 | 51 | 0 | 0 | 0 | 0 | 11 | 883 |

火

災

1 火災の概況

令和元年中の火災は第1表に示すように、出火件数 425 件、損害額 735,306 千円、死者数 24 名、負傷者数 40 名、建物焼損棟数 360 棟、建物焼損床面積 15,725 m²、り災世帯数 231 世帯、り災人員 542 名となった。

これを前年と比較してみると、出火件数は 112 件の減少で、死者数は 3 名減少、損害額は 585,357 千円減少している。

また、令和元年中の火災を 1 日当たりで見ると、出火件数 1.16 件、損害額 2,015 千円、死傷者 0.07 名、建物焼損棟数 0.99 棟、建物床焼損面積 43.1 m²、林野焼損面積 0.33a、り災世帯数 0.63 世帯、り災人員 1.48 名である。

なお、過去 10 年間の火災の発生状況は第 2 表のとおりである。

| 区 分 | 令和元年 (A) | 平成30年 (B) | 増 減 A-B=C | 増減率 (%) C/B×100 |
|------------------------|----------|-----------|--------------|--------------------|
| 総 出 火 件 数 | 425 | 537 | 112 | 20.9 |
| 建 物 | 206 | 225 | 19 | 8.4 |
| 林 野 | 29 | 38 | 9 | 23.7 |
| 車 両 | 36 | 37 | 1 | 2.7 |
| 船 舶 | 3 | 8 | 5 | 62.5 |
| そ の 他 | 151 | 229 | 78 | 34.1 |
| 焼 損 棟 数 | 360 | 340 | 20 | 5.9 |
| り 災 世 帯 数 | 231 | 215 | 16 | 7.4 |
| り 災 人 員 | 542 | 537 | 5 | 0.9 |
| 焼 損 面 積 | | | | |
| 建 物 (m ²) | 15,725 | 13,742 | 1,983 | 14.4 |
| 林 野 (a) | 122 | 168 | 46 | 27.4 |
| 損 害 額 (千 円) | 735,306 | 1,320,663 | 585,357 | 44.3 |
| 死 者 | 24 | 27 | 3 | 11.1 |
| 負 傷 者 | 40 | 57 | 17 | 29.8 |

(注) 1 .「死者」は、火災により負傷した後、48 時間以内に死亡した者である。

2 出火件数

総出火件数は、425 件で、前年と比較すると 112 件の減少となっている。

過去 5 年間の火災種別ごとの発生件数と総件数に対する割合は次のとおりである。

| 区分 | 年 | 平成27年 | | 平成28年 | | 平成29年 | | 平成30年 | | 令和元年 | |
|-----|---|-------|-----|-------|-----|-------|-----|-------|-----|------|-----|
| | | 件数 | (%) | 件数 | (%) | 件数 | (%) | 件数 | (%) | 件数 | (%) |
| 建物 | | 206 | 52 | 232 | 48 | 224 | 47 | 225 | 42 | 206 | 48 |
| 林野 | | 15 | 4 | 20 | 4 | 26 | 5 | 38 | 7 | 29 | 7 |
| 車両 | | 45 | 11 | 54 | 11 | 24 | 5 | 37 | 7 | 36 | 8 |
| 船舶 | | 5 | 1 | 8 | 2 | 9 | 2 | 8 | 1 | 3 | 1 |
| その他 | | 123 | 31 | 168 | 35 | 196 | 41 | 229 | 43 | 151 | 36 |
| 計 | | 394 | 100 | 482 | 100 | 479 | 100 | 537 | 100 | 425 | 100 |

(1) 月別出火件数

出火件数を月別にみると、令和元年中においては、5月が64件（15.1%）と最も高く、次いで、1月が48件（11.3%）、4月の44件（10.4%）の順となっている。

| 区分 | 月別 | 1 | 2 | 3 | 4 | 5 | 6 | 7 | 8 | 9 | 10 | 11 | 12 | 計 | 平均 |
|-------|-----------|-------|------|-----|-----|-----|-----|-----|-----|-----|-----|-----|-----|-----|------|
| | | 平成28年 | 出火件数 | 44 | 29 | 55 | 31 | 45 | 30 | 28 | 96 | 22 | 32 | 31 | 39 |
| | 1日あたり出火件数 | 1.4 | 0.9 | 1.8 | 1.0 | 1.5 | 1.0 | 0.9 | 3.1 | 0.7 | 1.0 | 1.0 | 1.3 | | 1.2 |
| 平成29年 | 出火件数 | 30 | 38 | 64 | 21 | 65 | 71 | 23 | 51 | 16 | 24 | 29 | 47 | 479 | 39.9 |
| | 1日あたり出火件数 | 1.0 | 1.4 | 2.1 | 0.7 | 2.1 | 2.4 | 0.7 | 1.6 | 0.5 | 0.8 | 1.0 | 1.5 | | 1.2 |
| 平成30年 | 出火件数 | 41 | 47 | 50 | 40 | 39 | 27 | 45 | 87 | 24 | 45 | 54 | 38 | 537 | 44.8 |
| | 1日あたり出火件数 | 1.3 | 1.7 | 1.6 | 1.3 | 1.3 | 0.9 | 1.5 | 2.8 | 0.8 | 1.5 | 1.8 | 1.2 | | 1.3 |
| 令和元年 | 出火件数 | 48 | 36 | 33 | 44 | 64 | 23 | 24 | 32 | 22 | 37 | 37 | 25 | 425 | 35.4 |
| | 1日あたり出火件数 | 1.5 | 1.3 | 1.1 | 1.5 | 2.1 | 0.8 | 0.8 | 1.0 | 0.7 | 1.2 | 1.2 | 0.8 | | 1.2 |

(2) 消防本部（市町）別火災発生状況

消防本部（市町）別火災発生状況は第3表のとおりである。

最も出火件数の多いのは、佐世保市（委託町を含む）104件（24.5%）、次いで長崎市（委託町を含む）で93件（21.9%）の順となっている。

(3) 火災の覚知方法

消防機関における火災の覚知方法を見ると、専用携帯による通報が209件と最も多い。

| 年 | 区分 | 火災 報知器 | 専用 電話 | 専用 携帯 | 加入 電話 | 携帯 電話 | 警察 電話 | 駆け つけ | 事後 知 | その他 | 合計 |
|-------|-------|-----------|----------|----------|----------|----------|----------|----------|---------|-----|-------|
| | 平成28年 | 件数 | 37 | 105 | 204 | 16 | 17 | 16 | 5 | 75 | 7 |
| (%) | | 7.7 | 21.8 | 42.3 | 3.3 | 3.5 | 3.3 | 1.0 | 15.6 | 1.5 | 100.0 |
| 平成29年 | 件数 | 44 | 103 | 229 | 10 | 10 | 12 | 1 | 58 | 12 | 479 |
| | (%) | 9.2 | 21.5 | 47.8 | 2.1 | 2.1 | 2.5 | 0.1 | 12.1 | 2.5 | 100.0 |
| 平成30年 | 件数 | 34 | 101 | 248 | 15 | 16 | 24 | 4 | 84 | 11 | 537 |
| | (%) | 6.3 | 18.8 | 46.2 | 2.8 | 3.0 | 4.5 | 0.8 | 15.6 | 2.0 | 100.0 |
| 令和元年 | 件数 | 39 | 77 | 209 | 4 | 15 | 17 | 2 | 59 | 3 | 425 |
| | (%) | 9.2 | 18.1 | 49.2 | 0.9 | 3.5 | 4.0 | 0.8 | 13.9 | 0.7 | 100.0 |

(4) 出火率

出火率（件／人口1万人）をみると、過去5カ年の県及び全国の出火件数は次表のとおりである。

| 区分 | 年 | 平成27年 | 平成28年 | 平成29年 | 平成30年 | 令和元年 |
|-----|---|-------|-------|-------|-------|------|
| 長崎県 | | 2.54 | 3.43 | 3.45 | 3.89 | 3.11 |
| 全国 | | 3.05 | 2.88 | 3.08 | 2.97 | 2.96 |

(注) 1. 出火率とは、人口1万人当たりの出火件数をいう。

2. 人口は、住民基本台帳（平成31年1月1日現在）による。

3 損害額

火災による損害額は、735,306千円で、前年と比較すると585,357千円の減少となった。

また、県民一人当りで見ると550円（前年959円）、1日当たりでは、2,014千円（前年3,618千円）、1件当りでは、1,730千円（前年2,459千円）となっている。

4 出火原因

過去 10 年間の火災原因別ワースト 5 は次表のとおりである。

過去 10 年間の火災原因別ワースト 5

| 区分 年度 | 第 1 位 | 第 2 位 | 第 3 位 | 第 4 位 | 第 5 位 |
|----------|---------|--------------------|--------------------|--------------------|--------------------|
| 平成22年 | たき火 84 | 放火（放火の 疑い含む） 73 | コンロ 62 | たばこ 43 | 火遊び 20 |
| 平成23年 | たき火 121 | 放火（放火の 疑い含む） 50 | たばこ 50 | コンロ 45 | 火遊び 26 |
| 平成24年 | たき火 91 | コンロ 45 | たばこ 42 | 放火（放火の 疑い含む） 39 | 火入れ 21 |
| 平成25年 | たき火 95 | コンロ 48 | たばこ 42 | 火入れ 34 | 放火（放火の 疑い含む） 33 |
| 平成26年 | たき火 79 | たばこ 41 | コンロ 36 | 放火（放火の 疑い含む） 35 | 火入れ 24 |
| 平成27年 | たき火 54 | コンロ 37 | たばこ 24 | 放火（放火の 疑い含む） 21 | 電灯電話等の 配線 17 |
| 平成28年 | たき火 66 | コンロ 39 | 放火（放火の 疑い含む） 34 | たばこ 31 | 電灯電話等の 配線 20 |
| 平成29年 | たき火 122 | たばこ 39 | 放火（放火の 疑い含む） 30 | コンロ 27 | 電灯電話等の 配線 26 |
| 平成30年 | たき火 130 | 放火（放火の 疑い含む） 39 | たばこ 32 | コンロ 30 | 電灯電話等の 配線 28 |
| 令和元年 | たき火 84 | コンロ 26 | たばこ 24 | 放火（放火の 疑い含む） 22 | 電灯電話等の 配線 17 |

5 死傷者の実態

(1) 死傷者数

火災による死者は24人、負傷者は40人で、前年に比較して死者は3人減少し、負傷者は17人減少した。

(2) 年齢別の死者

死者を年齢別にみると、次表のとおりである。

| 年齢別 年度 | 0～ 10歳 | 11～ 20歳 | 21～ 30歳 | 31～ 40歳 | 41～ 50歳 | 51～ 60歳 | 61～ 70歳 | 71歳 以上 | 不明 | 合計 |
|-----------|-----------|------------|------------|------------|------------|------------|------------|-----------|----|----|
| 平成27年 | 0 | 0 | 0 | 1 | 0 | 2 | 6 | 14 | 0 | 23 |
| 平成28年 | 1 | 0 | 1 | 1 | 3 | 2 | 1 | 8 | 0 | 17 |
| 平成29年 | 0 | 0 | 0 | 0 | 2 | 3 | 6 | 13 | 0 | 24 |
| 平成30年 | 2 | 0 | 1 | 1 | 1 | 4 | 8 | 10 | 0 | 27 |
| 令和元年 | 0 | 0 | 1 | 0 | 1 | 3 | 7 | 12 | 0 | 24 |

(3) 死因別の死者

死因別にみると、主なものは、火傷10人(45.5%)、自殺2人(8.3%)、一酸化炭素中毒1人(4.5%)、不明5人(22.7%)となっている。

6 主な火災

損害額2,000万円以上の火災については、6件(5千万円以上2件、2千万円以上5千万円未満4件)発生している。

令和元年（1月～12月）の

第1表

| 項目 月別 | 発 生 件 数 | | | | | | 損 害 額（千円） | | | | |
|----------|---------|--------|--------|--------|--------|-------------|-----------|---------|--------|--------|--------|
| | 合 計 | 建 物 | 林 野 | 車 両 | 船 舶 | そ の 他 | 合 計 | 建 物 | 林 野 | 車 両 | 船 舶 |
| 1月 | 48 | 26 | 8 | 3 | 0 | 11 | 62,030 | 58,354 | 82 | 3,120 | 0 |
| 2月 | 36 | 17 | 4 | 2 | 0 | 13 | 32,392 | 30,293 | 44 | 790 | 0 |
| 3月 | 33 | 19 | 1 | 3 | 0 | 10 | 57,598 | 57,127 | 8 | 63 | 0 |
| 4月 | 44 | 19 | 5 | 3 | 0 | 17 | 74,757 | 73,085 | 6 | 829 | 0 |
| 5月 | 64 | 16 | 5 | 4 | 0 | 39 | 23,327 | 21,304 | 0 | 1,156 | 0 |
| 6月 | 23 | 9 | 1 | 2 | 0 | 11 | 12,282 | 11,931 | 0 | 280 | 0 |
| 7月 | 24 | 17 | 0 | 0 | 0 | 7 | 48,481 | 47,661 | 0 | 100 | 0 |
| 8月 | 32 | 20 | 0 | 5 | 0 | 7 | 79,434 | 52,947 | 0 | 26,382 | 0 |
| 9月 | 22 | 11 | 1 | 3 | 1 | 6 | 145,362 | 58,840 | 5 | 6,004 | 80,359 |
| 10月 | 37 | 15 | 2 | 8 | 1 | 11 | 36,592 | 35,293 | 0 | 1,169 | 0 |
| 11月 | 37 | 20 | 2 | 1 | 0 | 14 | 63,773 | 63,097 | 0 | 250 | 0 |
| 12月 | 25 | 17 | 0 | 2 | 1 | 5 | 99,278 | 94,373 | 0 | 904 | 4,000 |
| 計 | 425 | 206 | 29 | 36 | 3 | 151 | 735,306 | 604,305 | 145 | 41,047 | 84,359 |

火災発生状況

| その他 | 爆発 | 焼損棟数 | | | | | り災世帯 | | | | り災人員 | 焼損面積 | | 死傷者(人) | |
|-------|----|------|-----|----|-----|-----|------|----|----|-----|------|---------------------|-------|--------|-----|
| | | 合計 | 全焼 | 半焼 | 部分焼 | ぼや | 合計 | 全損 | 半損 | 小損 | | 建物(m ²) | 林野() | 死者 | 負傷者 |
| 474 | 0 | 46 | 17 | 2 | 8 | 19 | 27 | 16 | 0 | 11 | 56 | 1,965 | 39 | 5 | 4 |
| 1,265 | 0 | 26 | 7 | 0 | 11 | 8 | 15 | 3 | 0 | 12 | 32 | 1,228 | 13 | 0 | 4 |
| 400 | 0 | 37 | 16 | 1 | 12 | 8 | 26 | 15 | 1 | 10 | 46 | 2,029 | 19 | 5 | 4 |
| 837 | 0 | 45 | 12 | 2 | 16 | 15 | 31 | 6 | 2 | 23 | 98 | 1,336 | 8 | 2 | 4 |
| 867 | 0 | 31 | 14 | 2 | 5 | 10 | 13 | 2 | 2 | 9 | 27 | 1,061 | 16 | 1 | 2 |
| 71 | 0 | 10 | 2 | 1 | 2 | 5 | 10 | 2 | 0 | 8 | 24 | 368 | 3 | 0 | 1 |
| 720 | 0 | 29 | 10 | 1 | 10 | 8 | 17 | 3 | 3 | 11 | 38 | 1,456 | 16 | 2 | 3 |
| 105 | 0 | 24 | 8 | 0 | 10 | 6 | 16 | 4 | 0 | 12 | 40 | 1,005 | 0 | 1 | 3 |
| 154 | 0 | 16 | 5 | 0 | 0 | 11 | 11 | 3 | 0 | 8 | 25 | 551 | 0 | 1 | 5 |
| 130 | 0 | 20 | 7 | 2 | 4 | 7 | 7 | 2 | 1 | 4 | 12 | 849 | 5 | 0 | 2 |
| 426 | 0 | 41 | 14 | 2 | 11 | 14 | 24 | 9 | 1 | 14 | 71 | 1,310 | 3 | 4 | 5 |
| 1 | 0 | 35 | 14 | 1 | 4 | 16 | 34 | 16 | 1 | 17 | 73 | 2,567 | 0 | 3 | 3 |
| 5,450 | 0 | 360 | 126 | 14 | 93 | 127 | 231 | 81 | 11 | 139 | 542 | 15,725 | 122 | 24 | 40 |

最近 10 年 間 の

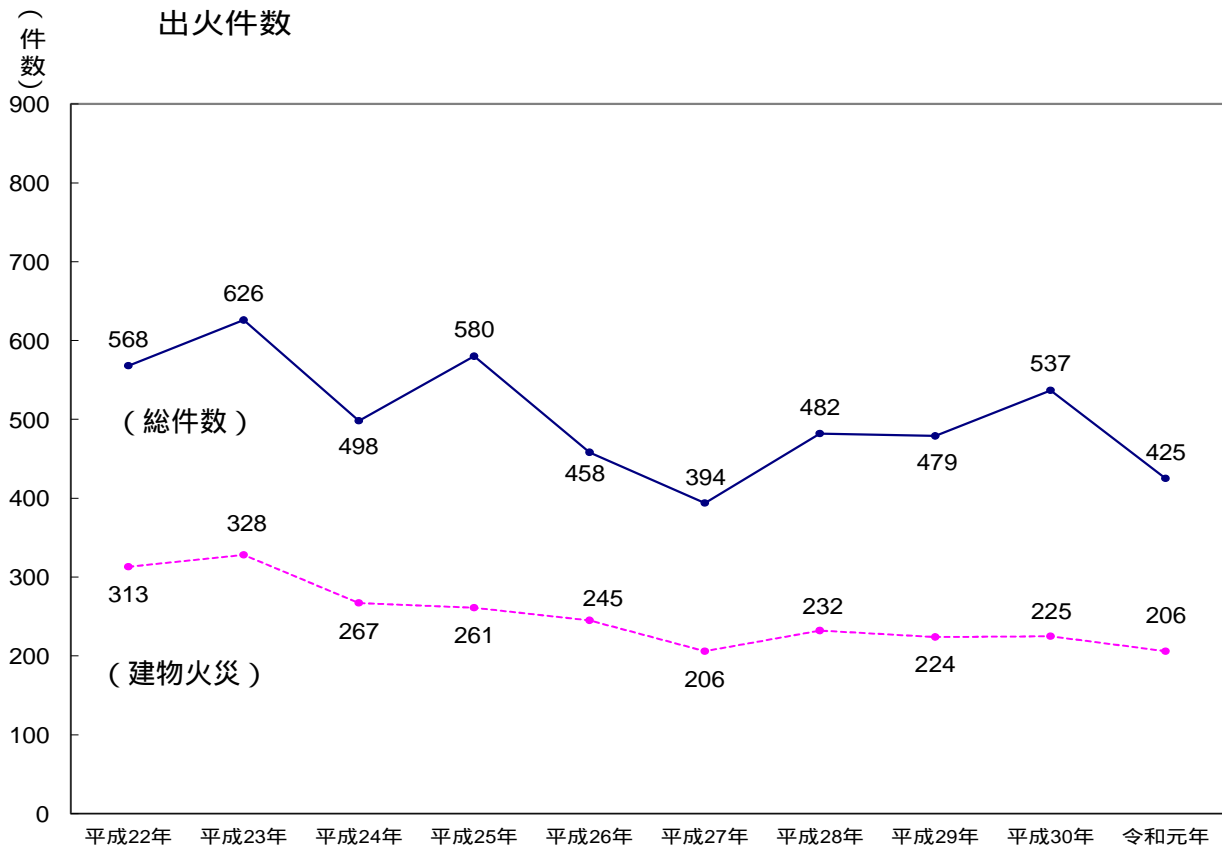
第 2 表

| 項目 年 | 発 生 件 数 | | | | | | 損 害 額 (千円) | | | | |
|---------|---------|-------|-----|-----|----|-------|------------|-----------|-------|---------|---------|
| | 合計 | 建物 | 林野 | 車両 | 船舶 | その他 | 合計 | 建物 | 林野 | 車両 | 船舶 |
| 平成22年 | 568 | 313 | 35 | 47 | 7 | 166 | 722,686 | 694,632 | 270 | 6,419 | 7,369 |
| 平成23年 | 626 | 328 | 49 | 40 | 6 | 203 | 877,274 | 844,680 | 130 | 18,632 | 417 |
| 平成24年 | 498 | 267 | 23 | 42 | 5 | 161 | 739,782 | 648,883 | 362 | 13,871 | 42,166 |
| 平成25年 | 580 | 261 | 31 | 50 | 8 | 230 | 747,427 | 715,871 | 69 | 16,948 | 8,300 |
| 平成26年 | 458 | 245 | 20 | 41 | 8 | 144 | 830,555 | 812,204 | 0 | 6,346 | 727 |
| 平成27年 | 394 | 206 | 15 | 45 | 5 | 123 | 570,451 | 518,883 | 79 | 16,200 | 25,235 |
| 平成28年 | 482 | 232 | 20 | 54 | 8 | 168 | 618,600 | 545,643 | 12 | 28,836 | 28,083 |
| 平成29年 | 479 | 224 | 26 | 24 | 9 | 196 | 817,358 | 736,834 | 53 | 16,400 | 54,573 |
| 平成30年 | 537 | 225 | 38 | 37 | 8 | 229 | 1,320,663 | 718,534 | 57 | 19,412 | 570,942 |
| 令和元年 | 425 | 206 | 29 | 36 | 3 | 151 | 735,306 | 604,305 | 145 | 41,047 | 84,359 |
| 計 | 5,047 | 2,507 | 286 | 416 | 67 | 1,771 | 7,980,102 | 6,840,469 | 1,177 | 184,111 | 822,171 |

火災発生状況

| | | 被災状況 | | | | | | | | | | | | | |
|---------|--------|-------|-------|-----|-----|-------|-------|-----|-----|-------|-------|---------------------|-------|--------|-----|
| その他 | 爆発 | 焼損棟数 | | | | | り災世帯数 | | | | り災人員 | 焼損面積 | | 死傷者(人) | |
| | | 合計 | 全焼 | 半焼 | 部分焼 | ぼや | 合計 | 全損 | 半損 | 小損 | | 建物(m ²) | 林野() | 死者 | 負傷者 |
| 8,496 | 5,500 | 410 | 115 | 24 | 95 | 176 | 274 | 74 | 20 | 180 | 683 | 13,797 | 138 | 18 | 94 |
| 8,753 | 4,662 | 456 | 137 | 36 | 101 | 182 | 307 | 102 | 17 | 188 | 739 | 18,280 | 219 | 27 | 79 |
| 34,437 | 63 | 384 | 110 | 26 | 93 | 155 | 254 | 71 | 20 | 163 | 586 | 12,608 | 105 | 22 | 62 |
| 5,816 | 423 | 381 | 111 | 19 | 101 | 150 | 253 | 75 | 18 | 160 | 623 | 15,328 | 56 | 22 | 71 |
| 11,278 | 0 | 361 | 111 | 27 | 96 | 127 | 231 | 68 | 9 | 154 | 517 | 18,007 | 3,859 | 15 | 83 |
| 9,482 | 572 | 331 | 106 | 21 | 80 | 124 | 200 | 65 | 9 | 126 | 483 | 12,421 | 153 | 23 | 73 |
| 9,623 | 6,403 | 343 | 95 | 25 | 84 | 139 | 220 | 71 | 13 | 136 | 536 | 12,102 | 66 | 17 | 72 |
| 9,498 | 0 | 346 | 115 | 14 | 92 | 125 | 195 | 58 | 5 | 132 | 459 | 16,043 | 58 | 24 | 68 |
| 11,613 | 105 | 340 | 102 | 21 | 87 | 130 | 215 | 60 | 15 | 140 | 537 | 13,742 | 168 | 27 | 57 |
| 5,450 | 0 | 360 | 126 | 14 | 93 | 127 | 231 | 81 | 11 | 139 | 542 | 15,725 | 122 | 24 | 40 |
| 114,446 | 17,728 | 3,712 | 1,128 | 227 | 922 | 1,435 | 2,380 | 725 | 137 | 1,518 | 5,705 | 148,053 | 4,944 | 219 | 699 |

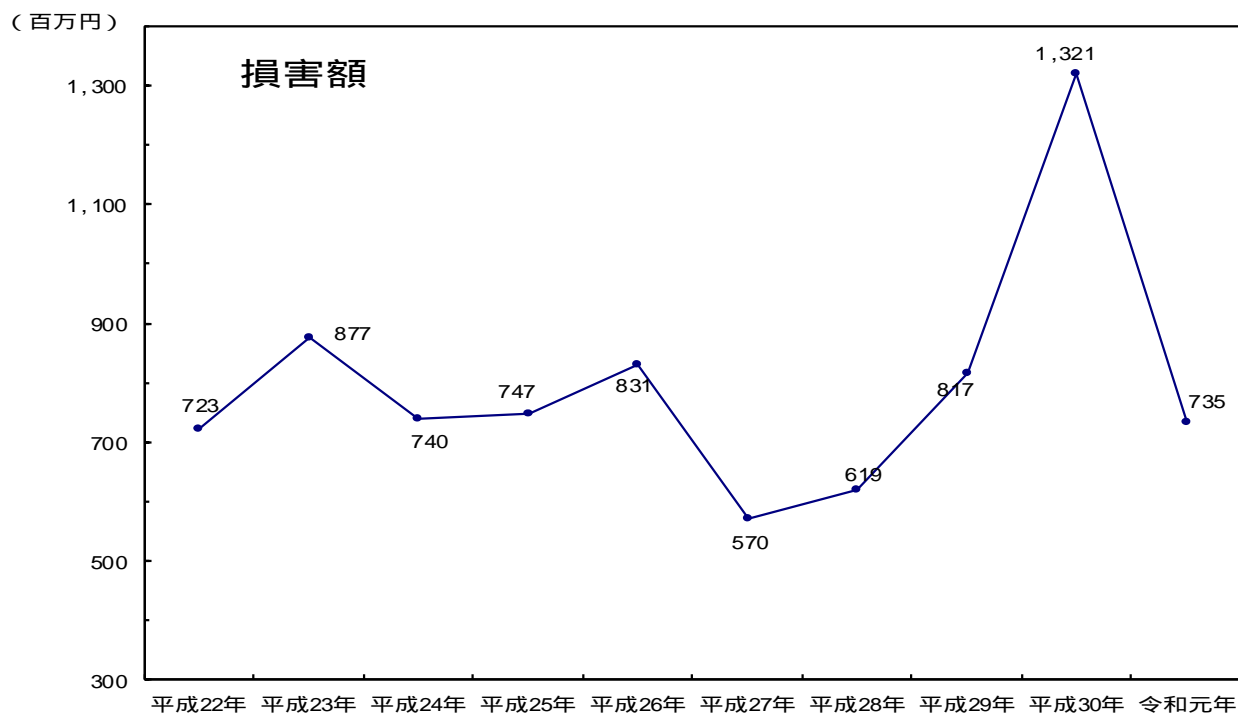
最近 10 年間の火災



最近 10 年間の火災発生状況を見ると、最も少なかった年は、平成 27 年の 394 件、次いで令和 2 年の 425 件、平成 26 年の 458 件となっている。

最も多かった年は、平成 23 年の 626 件で、次いで平成 25 年の 580 件、平成 22 年の 568 件となっている。

発生状況の推移



最近10年間の損害額状況を見ると、最も少ない損害額の年は、平成27年の570,451千円、次いで平成28年の618,600千円、平成22年の722,686千円となっている。

最も多かった年は、平成30年の1,320,663千円、次いで平成23年の877,204千円、平成26年の830,555千円となっている。

令和元年市町別

第3表

| 区分 市町名 | 発 生 件 数 | | | | | | | 損 害 | | | | | |
|-------------|---------|--------|--------|--------|--------|-------------|-------------|-----------|---------|--------|--------|--------|-------------|
| | 合 計 | 建 物 | 林 野 | 車 両 | 船 舶 | 航 空 機 | そ の 他 | 計 (千円) | 建 物 | 林 野 | 車 両 | 船 舶 | 航 空 機 |
| 県 計 | 425 | 206 | 29 | 36 | 3 | 0 | 151 | 735,306 | 604,305 | 145 | 41,047 | 84,359 | 0 |
| 長崎市及び委託町計 | 93 | 58 | 0 | 8 | 1 | 0 | 26 | 89,060 | 77,157 | 0 | 6,869 | 4,000 | 0 |
| 長崎市 | 75 | 49 | 0 | 6 | 1 | 0 | 19 | 54,920 | 43,288 | 0 | 6,599 | 4,000 | 0 |
| 長与町 | 11 | 5 | 0 | 2 | 0 | 0 | 4 | 29,144 | 28,874 | 0 | 270 | 0 | 0 |
| 時津町 | 7 | 4 | 0 | 0 | 0 | 0 | 3 | 4,996 | 4,995 | 0 | 0 | 0 | 0 |
| | | | | | | | | | | | | | |
| 佐世保市及び委託市町計 | 104 | 54 | 4 | 12 | 1 | 0 | 33 | 173,013 | 144,576 | 6 | 28,188 | 0 | 0 |
| 佐世保市 | 70 | 41 | 3 | 6 | 0 | 0 | 20 | 134,626 | 132,475 | 6 | 1,905 | 0 | 0 |
| 西海市 | 9 | 5 | 0 | 1 | 1 | 0 | 2 | 8,831 | 8,677 | 0 | 151 | 0 | 0 |
| 東彼杵町 | 4 | 0 | 0 | 1 | 0 | 0 | 3 | 24,447 | 0 | 0 | 24,447 | 0 | 0 |
| 川棚町 | 7 | 1 | 0 | 2 | 0 | 0 | 4 | 795 | 84 | 0 | 711 | 0 | 0 |
| 波佐見町 | 6 | 3 | 1 | 1 | 0 | 0 | 1 | 3,310 | 3,302 | 0 | 8 | 0 | 0 |
| 小値賀町 | 1 | 0 | 0 | 0 | 0 | 0 | 1 | 0 | 0 | 0 | 0 | 0 | 0 |
| 佐々町 | 7 | 4 | 0 | 1 | 0 | 0 | 2 | 1,004 | 38 | 0 | 966 | 0 | 0 |
| | | | | | | | | | | | | | |
| 平戸市消防本部計 | 26 | 6 | 9 | 2 | 1 | 0 | 8 | 89,099 | 8,547 | 44 | 149 | 80,359 | 0 |
| 平戸市 | 26 | 6 | 9 | 2 | 1 | 0 | 8 | 89,099 | 8,547 | 44 | 149 | 80,359 | 0 |
| | | | | | | | | | | | | | |
| 対馬市消防本部計 | 16 | 6 | 2 | 2 | 0 | 0 | 6 | 7,869 | 7,566 | 13 | 165 | 0 | 0 |
| 対馬市 | 16 | 6 | 2 | 2 | 0 | 0 | 6 | 7,869 | 7,566 | 13 | 165 | 0 | 0 |
| | | | | | | | | | | | | | |
| 壱岐市消防本部計 | 28 | 3 | 8 | 1 | 0 | 0 | 16 | 59,917 | 59,472 | 0 | 182 | 0 | 0 |
| 壱岐市 | 28 | 3 | 8 | 1 | 0 | 0 | 16 | 59,917 | 59,472 | 0 | 182 | 0 | 0 |

火災発生状況

| | | 被災状況 | | | | | | | | | | | | | | |
|-------|----|------|-----|----|-----|-----|------|----|----|-----|------|---------|---------|--------|-----|-----|
| その他 | 爆発 | 焼損棟数 | | | | | り災世帯 | | | | り災人員 | 焼損面積 | | | 死傷者 | |
| | | 計 | 全焼 | 半焼 | 部分焼 | ぼや | 計 | 全焼 | 半焼 | 小損 | | 床面積 (㎡) | 表面積 (㎡) | 林野 () | 死者 | 負傷者 |
| 5,450 | 0 | 360 | 126 | 14 | 93 | 127 | 231 | 81 | 11 | 139 | 542 | 15,725 | 1,085 | 122 | 24 | 40 |
| 1,034 | 0 | 101 | 18 | 6 | 29 | 48 | 82 | 17 | 8 | 57 | 169 | 2,111 | 221 | 0 | 6 | 11 |
| 1,033 | 0 | 79 | 15 | 4 | 18 | 42 | 60 | 13 | 7 | 40 | 125 | 1,544 | 153 | 0 | 5 | 10 |
| 0 | 0 | 11 | 2 | 1 | 5 | 3 | 11 | 3 | 0 | 8 | 20 | 390 | 38 | 0 | 0 | 0 |
| 1 | 0 | 11 | 1 | 1 | 6 | 3 | 11 | 1 | 1 | 9 | 24 | 177 | 30 | 0 | 1 | 1 |
| | | | | | | | | | | | | | | | | |
| 243 | 0 | 77 | 25 | 2 | 20 | 30 | 51 | 17 | 1 | 33 | 138 | 3,476 | 76 | 12 | 4 | 15 |
| 240 | 0 | 59 | 20 | 2 | 14 | 23 | 41 | 13 | 1 | 27 | 101 | 2,735 | 64 | 12 | 4 | 10 |
| 3 | 0 | 6 | 3 | 0 | 2 | 1 | 5 | 3 | 0 | 2 | 20 | 520 | 3 | 0 | 0 | 2 |
| 0 | 0 | 0 | 0 | 0 | 0 | 0 | 0 | 0 | 0 | 0 | 0 | 0 | 0 | 0 | 0 | 0 |
| 0 | 0 | 1 | 0 | 0 | 1 | 0 | 1 | 0 | 0 | 1 | 1 | 0 | 3 | 0 | 0 | 1 |
| 0 | 0 | 7 | 2 | 0 | 2 | 3 | 2 | 1 | 0 | 1 | 9 | 221 | 1 | 0 | 0 | 2 |
| 0 | 0 | 0 | 0 | 0 | 0 | 0 | 0 | 0 | 0 | 0 | 0 | 0 | 0 | 0 | 0 | 0 |
| 0 | 0 | 4 | 0 | 0 | 1 | 3 | 2 | 0 | 0 | 2 | 7 | 0 | 5 | 0 | 0 | 0 |
| | | | | | | | | | | | | | | | | |
| 0 | 0 | 8 | 4 | 0 | 2 | 2 | 3 | 2 | 0 | 1 | 3 | 219 | 4 | 47 | 1 | 3 |
| 0 | 0 | 8 | 4 | 0 | 2 | 2 | 3 | 2 | 0 | 1 | 3 | 219 | 4 | 47 | 1 | 3 |
| | | | | | | | | | | | | | | | | |
| 125 | 0 | 11 | 5 | 0 | 4 | 2 | 8 | 3 | 0 | 5 | 14 | 468 | 47 | 36 | 2 | 0 |
| 125 | 0 | 11 | 5 | 0 | 4 | 2 | 8 | 3 | 0 | 5 | 14 | 468 | 47 | 36 | 2 | 0 |
| | | | | | | | | | | | | | | | | |
| 263 | 0 | 5 | 4 | 0 | 0 | 1 | 3 | 2 | 0 | 1 | 5 | 489 | 0 | 14 | 1 | 0 |
| 263 | 0 | 5 | 4 | 0 | 0 | 1 | 3 | 2 | 0 | 1 | 5 | 489 | 0 | 14 | 1 | 0 |

令和元年市町別

第3表

| 区分 市町名 | 発生件数 | | | | | | | 損害 | | | | | |
|--------------|------|----|----|----|----|-----|-----|-----------|---------|----|-------|----|-----|
| | 合計 | 建物 | 林野 | 車両 | 船舶 | 航空機 | その他 | 計 (千円) | 建物 | 林野 | 車両 | 船舶 | 航空機 |
| 五島市消防本部計 | 25 | 13 | 1 | 2 | 0 | 0 | 9 | 33,162 | 32,849 | 82 | 231 | 0 | 0 |
| 五島市 | 25 | 13 | 1 | 2 | 0 | 0 | 9 | 33,162 | 32,849 | 82 | 231 | 0 | 0 |
| | | | | | | | | | | | | | |
| 新上五島町消防本部計 | 2 | 1 | 0 | 1 | 0 | 0 | 0 | 1,305 | 1,215 | 0 | 90 | 0 | 0 |
| 新上五島町 | 2 | 1 | 0 | 1 | 0 | 0 | 0 | 1,305 | 1,215 | 0 | 90 | 0 | 0 |
| | | | | | | | | | | | | | |
| 島原地域広域市町村圏組合 | 40 | 17 | 2 | 0 | 0 | 0 | 21 | 103,065 | 101,150 | 0 | 576 | 0 | 0 |
| 島原市 | 11 | 5 | 2 | 0 | 0 | 0 | 4 | 26,267 | 25,058 | 0 | 261 | 0 | 0 |
| 南島原市 | 21 | 8 | 0 | 0 | 0 | 0 | 13 | 40,926 | 40,577 | 0 | 315 | 0 | 0 |
| 雲仙市(旧国見町) | 5 | 2 | 0 | 0 | 0 | 0 | 3 | 32,170 | 32,143 | 0 | 0 | 0 | 0 |
| 雲仙市(旧瑞穂町) | 3 | 2 | 0 | 0 | 0 | 0 | 1 | 3,702 | 3,372 | 0 | 0 | 0 | 0 |
| | | | | | | | | | | | | | |
| 県央地域広域市町村圏組合 | 78 | 45 | 3 | 7 | 0 | 0 | 23 | 153,715 | 148,656 | 0 | 3,710 | 0 | 0 |
| 諫早市 | 47 | 24 | 2 | 6 | 0 | 0 | 15 | 91,337 | 86,525 | 0 | 3,681 | 0 | 0 |
| 大村市 | 18 | 15 | 1 | 1 | 0 | 0 | 1 | 38,359 | 38,158 | 0 | 29 | 0 | 0 |
| 雲仙市 | 13 | 6 | 0 | 0 | 0 | 0 | 7 | 24,019 | 23,973 | 0 | 0 | 0 | 0 |
| | | | | | | | | | | | | | |
| 松浦市消防本部 | 13 | 3 | 0 | 1 | 0 | 0 | 9 | 25,101 | 23,117 | 0 | 887 | 0 | 0 |
| 松浦市 | 13 | 3 | 0 | 1 | 0 | 0 | 9 | 25,101 | 23,117 | 0 | 887 | 0 | 0 |

火災発生状況

| 損害額 | | 被災状況 | | | | | | | | | | | | | | |
|-------|----|------|----|----|-----|----|------|----|----|----|------|---------|---------|--------|-----|-----|
| その他 | 爆発 | 焼損棟数 | | | | | 被災世帯 | | | | 被災人員 | 焼損面積 | | | 死傷者 | |
| | | 計 | 全焼 | 半焼 | 部分焼 | ぼや | 計 | 全損 | 半損 | 小損 | | 床面積 (㎡) | 表面積 (㎡) | 林野 () | 死者 | 負傷者 |
| 0 | 0 | 25 | 10 | 2 | 6 | 7 | 13 | 7 | 0 | 6 | 23 | 1,008 | 88 | 3 | 1 | 4 |
| 0 | 0 | 25 | 10 | 2 | 6 | 7 | 13 | 7 | 0 | 6 | 23 | 1,008 | 88 | 3 | 1 | 4 |
| | | | | | | | | | | | | | | | | |
| 0 | 0 | 4 | 4 | 0 | 0 | 0 | 2 | 2 | 0 | 0 | 3 | 176 | 0 | 0 | 0 | 1 |
| 0 | 0 | 4 | 4 | 0 | 0 | 0 | 2 | 2 | 0 | 0 | 3 | 176 | 0 | 0 | 0 | 1 |
| | | | | | | | | | | | | | | | | |
| 1,339 | 0 | 32 | 19 | 0 | 8 | 5 | 16 | 8 | 0 | 8 | 48 | 2,989 | 79 | 3 | 3 | 3 |
| 948 | 0 | 8 | 6 | 0 | 1 | 1 | 4 | 3 | 0 | 1 | 16 | 677 | 31 | 3 | 1 | 2 |
| 34 | 0 | 18 | 8 | 0 | 7 | 3 | 9 | 3 | 0 | 6 | 27 | 1,708 | 48 | 0 | 2 | 1 |
| 27 | 0 | 2 | 2 | 0 | 0 | 0 | 2 | 2 | 0 | 0 | 4 | 360 | 0 | 0 | 0 | 0 |
| 330 | 0 | 4 | 3 | 0 | 0 | 1 | 1 | 0 | 0 | 1 | 1 | 244 | 0 | 0 | 0 | 0 |
| | | | | | | | | | | | | | | | | |
| 1,349 | 0 | 92 | 33 | 3 | 24 | 32 | 52 | 22 | 2 | 28 | 136 | 3,859 | 570 | 7 | 5 | 3 |
| 1,131 | 0 | 43 | 17 | 3 | 10 | 13 | 23 | 10 | 1 | 12 | 67 | 2,254 | 137 | 6 | 2 | 3 |
| 172 | 0 | 36 | 12 | 0 | 13 | 11 | 20 | 10 | 1 | 9 | 40 | 1,099 | 428 | 1 | 1 | 0 |
| 46 | 0 | 13 | 4 | 0 | 1 | 8 | 9 | 2 | 0 | 7 | 29 | 506 | 5 | 0 | 2 | 0 |
| | | | | | | | | | | | | | | | | |
| 1,097 | 0 | 5 | 4 | 1 | 0 | 0 | 1 | 1 | 0 | 0 | 3 | 930 | 0 | 0 | 1 | 0 |
| 1,097 | 0 | 5 | 4 | 1 | 0 | 0 | 1 | 1 | 0 | 0 | 3 | 930 | 0 | 0 | 1 | 0 |

令和元年の主な火災(2,000万円以上)

第4表

| 番号 | 出火月日 出火時刻 | 覚知時刻 鎮火時刻 | 覚知方法 | 出火場所 | 用途 | 出火箇所 | 出火原因 | | | | | | | | 焼損棟数 | 焼損面積㎡ | り災世帯 | り災者 | 死傷者数 | | 損害額 (千円) |
|----|------------------|------------------|------------|------|------|------|-----------|----------|-------|----|-----|-------|-----|------|------|-------|------|-----|------|-----|-------------|
| | | | | | | | 発火源 | 経過 | 着火物 | 天候 | 風向 | 風速m/s | 湿度% | 火災警報 | | | | | 死者 | 負傷者 | |
| 1 | 4月8日 6時10分 | 6時30分 8時55分 | 火災報知専用電話 | 佐世保市 | 住宅 | 居室 | 不明 | 不明 | 不明 | 晴れ | 北北西 | 2 | 91 | 無 | 4 | 287 | 3 | 9 | 0 | 0 | 35,737 |
| 2 | 8月29日 5時51分 | 6時03分 6時49分 | 加入電話(固定電話) | 東彼杵町 | 特殊車両 | 外周部 | ブレーキライニング | 輻射熱で発火 | 第三石油類 | 曇り | 南 | 4 | 88 | 無 | 0 | 0 | 0 | 0 | 0 | 0 | 24,447 |
| 3 | 9月13日 16時30分 | 16時41分 19時43分 | 加入電話(携帯電話) | 平戸市 | 漁船 | 乗務員室 | 溶融金属 | 高温物と接触 | 小屋組材 | 晴れ | 北北東 | 5 | 68 | 無 | 0 | 0 | 0 | 0 | 0 | 0 | 80,359 |
| 4 | 9月9日 7時35分 | 7時49分 10時41分 | 火災報知専用電話 | 吉崎市 | 住宅 | 居室 | たばこ | 火源の落下 | 寝具 | 晴れ | 無風 | 0 | 100 | 無 | 3 | 464 | 2 | 4 | 1 | 0 | 57,315 |
| 5 | 11月10日 20時50分 | 21時00分 22時20分 | 火災報知専用電話 | 諫早市 | 住宅 | 居室 | 器具付コード | 半断線による発熱 | 椅子 | 曇り | 西 | 2 | 96 | 無 | 5 | 154 | 4 | 16 | 0 | 2 | 20,115 |
| 6 | 12月4日 21時10分 | 21時27分 翌0:10 | 火災報知専用電話 | 南島原市 | 納屋 | 倉庫 | 器具付コード | 半断線による発熱 | 寝具 | 晴れ | 西 | 4 | 59 | 有 | 4 | 450 | 3 | 8 | 0 | 0 | 20,493 |

長崎県内における過去の主な火災

次のいずれかに該当する火災を掲載

1. 死者3人以上 2. 死者及び負傷者10人以上 3. 建物焼損面積3,000㎡以上 4. 林野焼損面積10ha以上

| 年月日 | 出火時刻 | 場所 | 火災種別 | り災種数 | | | り災世帯数 | | | り災人員 | 死傷者 | | 焼損面積 | | 損害額 (千円) | 原因 | 備考 | |
|----------------|-------|-------------------|------------|------|----|-----|-------|-----|----|------|-----|-----|-----------|------------|-------------|--------|-----|--|
| | | | | 全焼 | 半焼 | 部分焼 | 全損 | 半損 | 小損 | | 死者 | 負傷者 | 建物 (㎡) | 林野 (ha) | | | | |
| 長崎市消防局 | | | | | | | | | | | | | | | | | | |
| 昭18.11.20 | 18:50 | 長崎市寄合町1 | 住宅 | 建物 | 13 | 1 | | 22 | | | 128 | 6 | 2 | 11,002 | 467 | ローソク | | |
| 20.12.13 | 6:30 | 長崎市新戸町 | 兵舎 | " | 11 | | | | | | | | | 3,564 | 540 | たき火 | | |
| 20.12.27 | 17:50 | 長崎市江川町 | 造船工場 | " | 18 | | | | | | | | | 5,610 | 1,756 | たき火 | | |
| 22. 4.24 | 1:30 | 長崎市新地町16 | 住宅 | " | 35 | 1 | | 101 | 1 | | | | | 7,521 | 30,000 | かまど火 | | |
| 22.11.15 | 15:38 | 長崎市本古川町39 | 劇場 | " | 11 | 3 | | 19 | 2 | | | | 3 | 11,847 | 12,012 | 漏電 | | |
| 24. 1.17 | 1:20 | 長崎市上戸町上郷 | 幼稚園 | " | 15 | | | 1 | | | 7 | | | 7,376 | 23,150 | ストーブ | | |
| 24.11. 2 | 22:40 | 長崎市万屋町32 | 店舗 | " | 14 | | 4 | 20 | | 4 | | | 7 | 3,450 | 45,645 | 取灰 | | |
| 25. 5. 7 | 3:20 | 長崎市立山町2 | 事業場 | " | 4 | | | | | | | | | 5,099 | 70,388 | 不明 | | |
| 25. 8. 5 | 16:05 | 長崎市飽ノ浦町1 | 倉庫 | " | 3 | | | | | | | | | 4,547 | 200,000 | " | | |
| 27.11.25 | 3:15 | 長崎市新戸町850 | 共同住宅 | " | 10 | | | 153 | | | 612 | | 6 | 5,070 | 28,786 | 放火の疑い | | |
| 32. 6. 7 | 14:45 | 長崎市飽ノ浦町 | 船舶 | 船舶 | | | | | | | | 3 | | | 1 | 原油引火 | | |
| 35. 8.28 | 21:05 | 長崎市要町10 | 住宅 | 建物 | 20 | 4 | 5 | 31 | | 3 | 136 | | 10 | 3,487 | 36,944 | ローソク | | |
| 37. 2. 4 | 14:50 | 長崎市福田上浦町 | 岩屋山西側中腹 | 林野 | | | | | | | | | | | 150 | たばこ | | |
| 37. 4.23 | 12:05 | 長崎市福田小浦町209 | ゴルフ場東側火の河原 | " | | | | | | | | | | 200 | 焚火 | | | |
| 39. 1.15 | 13:10 | 長崎市茂木本郷999-1 | 太郎さん山 | " | | | | | | | | | | 10 | マッチ | | | |
| 39. 2.23 | 10:00 | 長崎市小浦町209 | 火の河原 | " | | | | | | | | | | 10 | 120 | 焚火 | | |
| 40. 3.13 | 11:30 | 長崎市茂木本郷999-1 | 太郎さん山 | " | | | | | | | | | | 40 | 220 | たばこ | | |
| 42. 9.16 | 11:40 | 長崎市上戸町 | 通称「土岐」 | " | | | | | | | | | | 25 | 8,000 | 不明 | | |
| 43. 5.10 | 11:15 | 長崎市浜ノ町 | 公衆浴場 | 建物 | 5 | 1 | 5 | 1 | | 4 | 35 | | 15 | 6,932 | 216,060 | 風呂ボイラー | | |
| " | 18:22 | " | 集会所 | " | 1 | 2 | | 1 | 2 | | 12 | | 16 | 1,174 | 79,643 | たばこ | | |
| 45. 3.16 | 16:55 | 長崎市富士見町16-54 | 福祉施設 | " | 64 | 1 | 3 | 65 | | 3 | 209 | | 5 | 28,856 | 51,833 | 煙突 | | |
| 46. 5.11 | 1:25 | 長崎市寄合町2-7 | キャバレー | " | 4 | 1 | | | | 43 | 75 | | 8 | 1,836 | 31,435 | 不明 | | |
| 51. 7.13 | 18:39 | 西彼杵郡時津町日並郷223 | 工場 | " | 1 | | | | | | | | 1 | 4,672 | 177,096 | " | | |
| 57. 9. 9 | 20:10 | 長崎市西泊町101 | 工場 | " | 1 | | 1 | | | | | | | 5,247 | 79,472 | 溶接断機 | | |
| 平21.8.1 | 21:30 | 西彼杵郡長与町平木場郷19番地19 | 住宅 | " | 1 | | | 1 | | | 3 | 3 | | 90 | 3,793 | ローソク | | |
| 平25.2.8 | 19:43 | 長崎市東山手6-6 | グループホーム | " | | | 1 | | 1 | | 12 | 4 | 8 | 52 | 15,151 | 不明 | | |
| 佐世保市消防局 | | | | | | | | | | | | | | | | | | |
| 昭27. 3.28 | 3:00 | 佐世保市日宇町 | 市有林 | 林野 | | | | | | | | | | | 10 | 250 | たばこ | |
| 29. 3.25 | 13:30 | 佐世保市烏帽子町 | " | " | | | | | | | | | | | 10 | 50 | " | |
| 30. 2.24 | 13:10 | 佐世保市柚木町 | 私有林 | " | | | | | | | | | | | 11 | 20 | マッチ | |
| 30. 3.10 | 14:20 | 佐世保市瀬戸越町538 | | 建物 | 13 | | | 129 | | | 646 | | | 5,900 | 23,670 | こたつ | | |
| 30. 3.13 | 13:10 | 佐世保市千尽町 | | " | 2 | 1 | | 2 | 1 | | 19 | 3 | 1 | 52 | 16,720 | 火鉢 | | |

| 年月日 | 出火時刻 | 場所 | 火災種別 | り災棟数 | | | り災世帯数 | | | り災人員 | 死傷者 | | 焼損面積 | | 損害額 (千円) | 原因 | 備考 |
|-------------------------|-------|-----------------|----------|------|----|-----|-------|----|----|------|-----|-----|-----------|------------|-------------|----------|----|
| | | | | 全焼 | 半焼 | 部分焼 | 全損 | 半損 | 小損 | | 死者 | 負傷者 | 建物 (㎡) | 林野 (ha) | | | |
| 昭32. 2. 22 | 13:30 | 佐世保市黒髪町 | 市有林 | | | | | | | | 15 | | 990 | 13 | 350 | たばこ | |
| 33. 7. 23 | 19:00 | 佐世保市栄町50 | デパート | 林野 | | 1 | | | | | 4 | | 1,815 | | 68,000 | 不明 | |
| 35. 4. 2 | 22:45 | 佐世保市下京町29 | 市場 | " | 6 | 2 | 1 | 12 | | 42 | 4 | 1 | 3,110 | | 22,879 | " | |
| 39. 3. 27 | 14:12 | 佐世保市大瀧町 | 隊舎 | " | 1 | | | | | | 10 | | 1,121 | | 11,805 | たばこ | |
| 40. 2. 7 | 21:50 | 佐世保市三浦町2-22 | 遊技場 | " | 4 | | | 5 | | 21 | 1 | 2 | | | 17,270 | 煙突 | |
| 42.10. 1 | 0:30 | 佐世保市木原町2264 | 私有林 | 林野 | 1 | | | | | | 7 | | 3,327 | 23 | 810 | 飛火 | |
| 44. 8. 15 | 21:00 | 佐世保市本島町3-11 | 店舗 | 建物 | 7 | 2 | | 3 | | 11 | | 8 | | | 175,458 | 花火 | |
| 44. 8. 24 | 10:25 | 佐世保市長畑町1052 | 林野 | 林野 | | | | | | | | | | 11 | 231 | たばこ | |
| 45.10.23 | 10:45 | 佐世保市立神町 | タンカー | 船舶 | | | | | | | 3 | | | | 260 | 溶接 | |
| 46.12. 1 | 14:55 | 佐世保市里見町 | 国有林 | 林野 | | | | | | | | | | 15 | 522 | 焚火 | |
| 51. 4. 7 | 13:40 | 西彼杵郡西彼町喰場郷1672 | " | " | | | | | | | | | 3,786 | 53 | 66,300 | マッチ | |
| 52. 2. 22 | 23:50 | 佐世保市大和町599 | 学校 | 建物 | 7 | | 1 | 1 | | 1 | | 2 | | | 58,998 | たばこ | |
| 57. 3. 18 | 15:22 | 佐世保市立神町 | タンカー | 船舶 | | | | | | | 10 | 1 | 208 | | 60,655 | 溶断 | |
| 60. 1. 3 | 3:37 | 佐世保市高天町4-3 | 共同住宅・寄宿舎 | 建物 | 1 | | | | | 10 | 4 | 1 | 86 | | 6,127 | 不明 | |
| 平 4.12.22 | 0:01 | 佐世保市須田尾町368-7 | " | " | 1 | | 3 | 1 | | 12 | 4 | | 169 | | 11,945 | " | |
| 6.12. 4 | 7:12 | 佐世保市祇園尾町12-36 | " | " | 4 | | 3 | 3 | | 10 | 4 | | 63 | | 18,794 | " | |
| 14. 8. 13 | 19:46 | 東彼杵郡川棚町下組郷1-3 | " | " | 1 | | | 1 | | 6 | 4 | | | | 1,286 | 灯火 | |
| 平戸市消防本部 | | | | | | | | | | | | | | | | | |
| 昭37. 3. 14 | 12:30 | 平戸市川内峠 | 林野 | 林野 | | | | | | | | | | 11 | 80 | たばこ | |
| 38. 3. 27 | 10:30 | 平戸市無代寺町289-1 | " | " | | | | | | | | | | 20 | 200 | マッチ | |
| 38. 3. 31 | 10:30 | 平戸市水垂町 | " | " | | | | | | | | | | 50 | 500 | " | |
| 43. 1. 15 | 17:05 | 平戸市紺屋町383 | 住宅 | 建物 | 11 | 1 | | 25 | 1 | 73 | 2 | 9 | 1,191 | | 60,988 | コンロ | |
| 43.11.21 | 5:00 | 平戸市宮の町634 | 店舗 | " | 5 | 1 | 1 | 3 | 1 | 25 | 18 | | 749 | | 18,682 | " | |
| 48. 1. 15 | 20:30 | 平戸市職人町251 | 住宅 | " | | 2 | | | 2 | 10 | 3 | 1 | 53 | | 495 | 火あそ | |
| 49. 3. 20 | 15:30 | 平戸市大石脇町 | 林野 | 林野 | | | | | | | | 1 | | 15 | 4,040 | 焚火 | |
| 島原地域広域市町村圏組合消防本部 | | | | | | | | | | | | | | | | | |
| 昭24. 1. 22 | 18:20 | 島原市桃山1161 | 造船所 | 建物 | 1 | | | | | | | | 3,449 | | 15,000 | 不明 | |
| 52. 3. 6 | 10:55 | 南高来郡布津町丙3889 | 住宅 | " | 1 | | 1 | 1 | | 8 | 3 | 2 | 366 | | 2,091 | 掘ゴタ | |
| 県央地域広域市町村圏組合消防本部 | | | | | | | | | | | | | | | | | |
| 昭36. 1. 12 | 7:00 | 諫早市八天町 | 建物 | 建物 | 4 | 1 | | | | | 4 | | 415 | | 9,200 | ガソリンの引火 | |
| 58. 1. 19 | 2:40 | 大村市原口町632-28 | " | " | 1 | | 2 | 2 | | 17 | 3 | | 201 | | 5,950 | 不明 | |
| 63. 9. 10 | 23:40 | 北高来郡高来町善住寺名720 | " | " | 2 | 1 | | 2 | | 20 | 5 | | 650 | | 29,980 | " | |
| 平 1. 4. 10 | 5:40 | 諫早市大字真崎本村名376-2 | " | " | 1 | | | 1 | | 4 | 3 | | 154 | | 12,511 | " | |
| 18. 1. 8 | 2:19 | 大村市陰平町2245-1 | グループホーム | " | 1 | | | 1 | | 9 | 7 | 3 | 279 | | 34,852 | マッチ・ライター | |
| 18.11. 6 | 3:00 | 雲仙市小浜町平成新山南東側斜面 | 林野 | 林野 | | | | | | | | | | 20 | | 落雷 | |
| 松浦市消防本部 | | | | | | | | | | | | | | | | | |
| 昭50. 3. 16 | 13:30 | 北松浦郡鹿町町北鹿町986-1 | 林野 | 林野 | | | | | | | | | | 15 | 23,352 | 飛火 | |

| 年月日 | 出火時刻 | 場所 | 火災種別 | り災棟数 | | | り災世帯数 | | | り災人員 | 死傷者 | | 焼損面積 | | 損害額 (千円) | 原因 | 備考 |
|------------------|-------|--------------------|------|------|----|-----|-------|----|----|-------|-----|-----|-------------------------|------------|-------------|--------|------|
| | | | | 全焼 | 半焼 | 部分焼 | 全損 | 半損 | 小損 | | 死者 | 負傷者 | 建物 (m ²) | 林野 (ha) | | | |
| 五島市消防本部 | | | | | | | | | | | | | | | | | |
| 昭37. 9. 26 | 2:10 | 福江市福江町739 | 建物 | 480 | 6 | | 797 | 14 | 2 | 3,936 | | 28 | 129,150 | | 3,975,200 | たばこ | 福江大火 |
| 40. 2. 28 | 9:30 | 福江市蕨町字折紙 | 林野 | | | | | | | | | | 40 | 100 | 100 | " | |
| 40. 3. 8 | 12:30 | 福江市蕨町字五輪 | " | | | | | | | | | | 20 | 1,000 | 火入れの火 | | |
| 40. 3. 10 | 11:05 | 福江市蕨町字マハタリ | " | | | | | | | | | | 40 | 不明 | " | | |
| 41. 1. 31 | 13:00 | 福江市黄島町二郎太郎崎 | " | | | | | | | | | | 10 | 196 | " | | |
| 42.10. 8 | 11:30 | 福江市猪之木町 | " | | | | | | | | | | 150 | 10,000 | たばこ | | |
| 44. 3. 24 | 14:00 | 福江市上大津町2794 | " | | | | | | | | | | 10 | 0 | " | 国立公園 | |
| 47.12.31 | 19:00 | 福江市蕨町574 | 建物 | 35 | | 3 | 19 | | | 74 | | | 3,289 | 42,031 | 風呂かまど | 久賀大火 | |
| 48. 5. 21 | 15:00 | 南松浦郡玉之浦町荒川町郷字頓泊 | 林野 | | | | | | | | | | 14 | 500 | たばこ | | |
| 49. 4. 6 | 12:30 | 南松浦郡岐宿町岐宿郷字尾浦 | " | | | | | | | | | | 20 | 6,765 | 火入れの火の粉 | | |
| 51. 2. 1 | 12:20 | 福江市上大津町2873-1 | " | | | | | | | | | | 20 | 0 | 焚 | 火 国立公園 | |
| 53. 2. 24 | 12:30 | 福江市増田町字荒川内山 | " | | | | | | | | | | 12 | 12,068 | たばこ | | |
| 53. 3. 18 | 10:00 | 福江市吉田町字猪掛1254 | " | | | | | | | | | | 18 | 2,954 | 不 | 明 | |
| 53. 3. 26 | 12:30 | 福江市上大津町2873-1 | " | | | | | | | | | | 43 | 240 | " | 国立公園 | |
| 53.10.21 | 11:30 | 南松浦郡奈留町大串郷字小河原 | " | | | | | | | | | | 53 | 15,141 | 焚 | 火 | |
| 54. 3. 6 | 13:10 | 福江市籠淵町字ザレガシ | " | | | | | | | | | | 21 | 362 | 不 | 明 | |
| 54.10. 7 | 16:40 | 南松浦郡玉之浦町荒川郷字上瀬戸河 | " | | | | | | | | | | 16 | 27,000 | たばこ | | |
| 56. 3. 8 | 14:31 | 福江市上大津町2794 | " | | | | | | | | | | 38 | 0 | " | 国立公園 | |
| 57. 9. 11 | 11:20 | 南松浦郡玉之浦町荒川郷字下瀬戸河 | " | | | | | | | | | | 15 | 25,950 | 不 | 明 | |
| 58. 3. 7 | 9:20 | 福江市上大津町2794 | " | | | | | | | | | | 19 | 0 | たばこ | 国立公園 | |
| 62. 2. 14 | 20:05 | 福江市上大津町2794 | " | | | | | | | | | | 20 | 0 | 不 | 明 | |
| 平 5. 2. 6 | 18:13 | 福江市野々切町嶽ノ腰1554 | " | | | | | | | | | | 32 | 0 | " | " | |
| 6.11. 8 | 0:01 | 福江市松山町字小ヶ倉 | " | | | | | | | | | | 19 | 6,092 | " | " | |
| 8. 2. 20 | 22:15 | 福江市上大津町字鬼嶽 | " | | | | | | | | | | 10 | 0 | " | 国立公園 | |
| 10. 2. 17 | 21:20 | 福江市上大津町字内窪 鬼岳園池 | " | | | | | | | | | | 28 | 0 | 放火疑い | " | |
| 11. 1. 29 | 13:15 | " | " | | | | | | | | | | 20 | 0 | " | " | |
| 12. 2. 21 | 8:50 | 福江市上大津町字鬼嶽 鬼岳園池 | " | | | | | | | | | | 14 | 0 | 不 | 明 | |
| 14. 2. 11 | 22:07 | 福江市上崎山町字嶽ノ平 鬼岳園池 | " | | | | | | | | | | 25 | 0 | " | " | |
| 15. 2. 21 | 10:40 | " | " | | | | | | | | 1 | | 10 | 0 | " | " | |
| 16. 3. 27 | 10:40 | " | " | | | | | | | | | | 24 | 0 | 草刈機 | " | |
| 新上五島町消防本部 | | | | | | | | | | | | | | | | | |
| 昭30.10.20 | 14:30 | 南松浦郡上五島町網上郷白水735-2 | 林野 | | | | | | | | | | 67 | 1,164 | たき火 | | |
| 39. 8. 20 | 13:35 | 南松浦郡有川町太田郷988 | 建物 | 50 | 5 | | 51 | 5 | | 310 | | 2 | 7,270 | 142,000 | 火遊び | | |
| 40. 4. 7 | 13:30 | 南松浦郡有川町赤尾郷字風ノ浦 | 林野 | | | | | | | | | | 12 | 465 | マッチの投捨て | | |
| 42. 9. 19 | 12:30 | 南松浦郡有川町鯛ノ浦河瀬津郷字乱林 | " | | | | | | | | | | 40 | 10,000 | マッチの不始末 | | |

| 年月日 | 出火時刻 | 場所 | 火災種別 | り災棟数 | | | り災世帯数 | | | り災人員 | 死傷者 | | 焼損面積 | | 損害額 (千円) | 原因 | 備考 |
|----------------|-------|------------------|------|------|----|-----|-------|----|----|------|-----|-----|-----------|------------|------------------------|-------------------|----|
| | | | | 全焼 | 半焼 | 部分焼 | 全損 | 半損 | 小損 | | 死者 | 負傷者 | 建物 (㎡) | 林野 (ha) | | | |
| 対馬市消防本部 | | | | | | | | | | | | | | | | | |
| 昭49. 1. 25 | 15:00 | 下県郡巖原町大字日掛 | 林野 | | | | | | | | | | | | | | |
| 50. 3. 16 | 14:15 | 上県郡上県町大字井口 | " | | | | | | | | | | | | | | |
| 平 4. 3. 13 | 6:43 | 下県郡巖原町大字大手橋1193 | 建物 | 1 | | | 2 | | 2 | 9 | 1 | 9 | 894 | 20 74 | 6,000 910 42,884 | たばこ マッチ 炊飯器 | 旅館 |
| 壱岐市消防本部 | | | | | | | | | | | | | | | | | |
| 平12. 9. 20 | 22:32 | 壱岐市郷ノ浦町片原触2508-3 | 建物 | | | 1 | 1 | | 1 | 5 | 3 | 2 | 42 | | 3,191 | たばこ | |

救 急 · 救 助

1 救急業務実施体制（第1図 第1表）

令和2年4月1日現在、救急業務実施市町は21市町であり、事務委託形式や、一部事務組合方式により、救急隊員1,047名（専任184名、兼任863名）、救急自動車94台（非常用含む）で運用されている。（うち、高規格救急車86台（非常用含む））

救急隊員のうち、救急救命士の資格を有している者は、令和2年4月1日現在、395名で、そのうち運用救急救命士数は358名であり、全消防本部が高規格車による運用を実施している。

2 救急業務実施状況

概要（第2表・第4表）

令和元年中における救急出場件数は67,429件、搬送人員数は60,917人で、前年と比較すると、出場件数で1,294件減少、搬送人員で1,184人減少した。

これは、1日平均184.7件（前年188.3件）、約7.8分に1件の割合で、救急隊が出場したことになる。

事故種別ごとに見ると、昨年と同様1位が急病37,021件（60.8%）、次いで一般負傷9,729件（16.0%）、交通事故3,044件（5.0%）であり、上位3位で49,794件、全体の81.7%を占めている。

覚知時刻別・事故種別出場件数の状況（第5表）

出場件数を時間帯別にみると、事故種別ごとにみた最も多い時間帯は、一般負傷、急病が8時～10時までの間、交通事故、労働災害、運動競技が10時～12時までの間となっており、全体では10時～12時までの間が最も多くなっている。

曜日別・月別出場件数（第6表）

曜日別・月別にみると、多いのは曜日別で月曜日、金曜日、火曜日の順。月別で1月、8月、3月の順となっている。

事故種別・傷病程度別・年齢区分別搬送人員（第7表）

全ての年齢区分において、急病が高い比率を占めている。

搬送人員の程度別では中等症の32,567人（53.5%）が最も多く、次いで軽症の20,357人（33.4%）となっている。

新生児、成人、老人が中等症の比率が高いのに対し、乳幼児、少年は軽症が高くなっている。

医療機関別搬送人員

・消防本部分別・医療機関別搬送人員（第8表）

搬送人員数は60,917人のうち60,619人（99.5%）が医療機関へ搬送されており、そのうち55,992人（92.4%）が救急告示病院へ搬送されている。

- ・ 現場到着所要時間別出場件数（第9表）
出場件数全体の62.3%（42,345件）が10分未満に現場到着している。また、現場到着平均所要時間は9.1分となっている。
- ・ 収容所要時間別搬送人員（第10表）
搬送人員の27.4%（16,706人）が30分未満で収容されているが、医療機関へ収容まで30分以上60分未満要した人数が38,203人（62.71%）と最も多い。

転送に係る状況

- ・ 事故種別・転送回数別搬送人員（第11表）
搬送人員のうち、60,679人（99.6%）は転送なしに収容されているが、0.4%にあたる238人は何らかの理由により1回以上転送されている。
- ・ 医療機関別転送理由（第12表）
転送理由は、告示病院、非告示病院ともに処置困難が最も多く全体の77.3%を占めている。

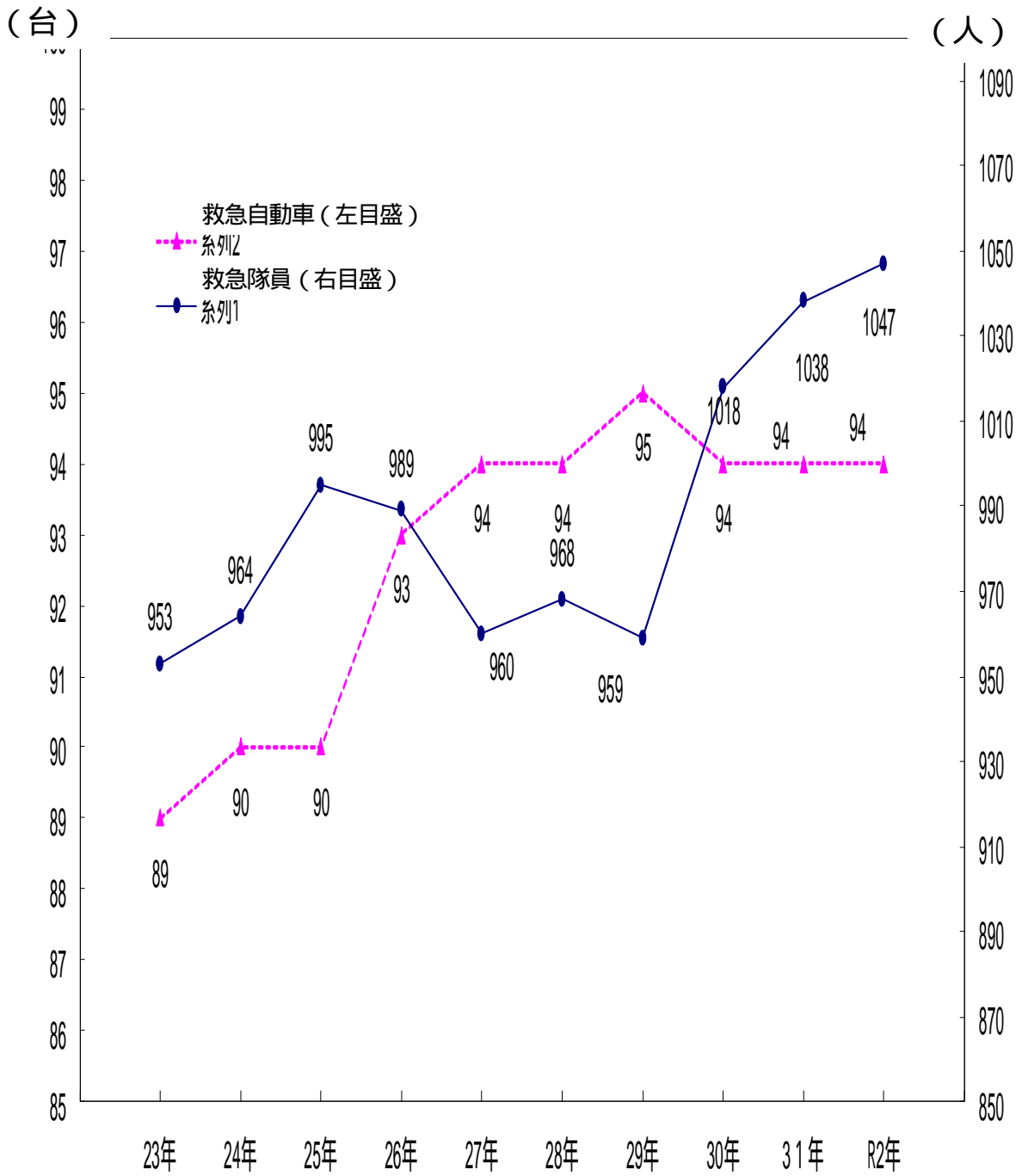
救急隊員の行った応急処置の状況

- ・ 救急隊員の行った応急処置の状況（第13表）
急病では対象人員37,004人に対し、血中酸素飽和度測定が35,950件（97.7%）と最も高く、次いで
血圧測定が35,308件（95.4%）と高くなっている。
交通事故・一般負傷でも、血中酸素飽和度測定、血圧測定の順となっている。

住民に対する応急手当普及啓発活動の実施状況（第14表）

令和元年中の応急手当の普及啓発活動推進実施要綱（消防庁指針）に基づく講習は、566回実施され10,816人が受講したことになる。
なお、実施要綱に基づかない講習は、1,283回で41,685人が受講している。

第1図 最近10年間に於ける救急自動車数及び救急隊員数の推移



(各4月1日現在)

救急業務実施体制等の状況（消防本部設置市町）

第1表

（令和2年4月1日現在）

| 区分 消防本部名 | 人口 (人) <small>(平27国調人口)</small> | 面積 (km ²) | 救急体制 | | | | | | | | 医療機関数 | | | | | | | 救急業務 実施年月日 |
|------------------|---------------------------------------|--------------------------|----------|----------|----------|-------|--------|--------|----------------|---------|-------|----------|--------|-------------|--------|-------------------|----------|---------------|
| | | | 救急自動車 | | | 救急隊員数 | | | | | 合計 | 救急告示医療機関 | | | | | | |
| | | | 保有 台数 | 内予 備車 | 内高 規格 | 計 | 専 任 | 兼 任 | 救内 命運 士用 | 国 公立 | | 公 的 | 私 的 | | 小 計 | その 他 機 関 | | |
| | | | | | | | | | | | | | 病 院 | 診 療 所 | | | | |
| 長崎市 | 501,860 | 455.53 | 18 | 3 | 17 | 209 | 87 | 122 | 70 | 667 | 2 | 2 | 14 | 1 | 19 | 648 | S23.4.1 | |
| 佐世保市 | 337,572 | 892.97 | 20 | 3 | 17 | 218 | 24 | 194 | 62 | 319 | 5 | 0 | 8 | 0 | 13 | 306 | S29.4.1 | |
| 平戸市 | 31,920 | 235.09 | 6 | | 5 | 71 | 0 | 71 | 28 | 18 | 2 | 0 | 2 | 0 | 4 | 14 | S46.4.1 | |
| 松浦市 | 23,309 | 130.55 | 5 | 1 | 5 | 54 | 0 | 54 | 22 | 16 | 0 | 0 | 0 | 1 | 1 | 15 | S49.8.1 | |
| 対馬市 | 31,468 | 708.63 | 8 | 2 | 6 | 91 | 29 | 62 | 23 | 9 | 2 | 0 | 0 | 0 | 2 | 7 | S47.8.1 | |
| 壱岐市 | 27,103 | 139.42 | 4 | 1 | 4 | 51 | 2 | 49 | 16 | 20 | 1 | 0 | 1 | 0 | 2 | 18 | S49.6.1 | |
| 五島市 | 37,327 | 420.1 | 7 | | 7 | 81 | 0 | 81 | 23 | 45 | 3 | 0 | 0 | 0 | 3 | 42 | S47.4.1 | |
| 新上五島町 | 19,722 | 213.99 | 5 | | 4 | 43 | 0 | 43 | 12 | 14 | 1 | 0 | 0 | 0 | 1 | 13 | S47.3.25 | |
| 県央地域広域 市町村圏組合 | 259,924 | 615.98 | 13 | 3 | 13 | 117 | 42 | 75 | 69 | 276 | 4 | 1 | 6 | 0 | 11 | 265 | S48.4.1 | |
| 島原地域広域 市町村圏組合 | 106,997 | 319.65 | 8 | 2 | 8 | 110 | 0 | 110 | 33 | 83 | 0 | 1 | 3 | 0 | 4 | 79 | S48.4.1 | |
| 計 | 1,377,202 | 4,131.91 | 94 | 15 | 86 | 1,045 | 184 | 861 | 358 | 1,467 | 20 | 4 | 34 | 2 | 60 | 1,407 | | |

救急業務実施状況

第2表

(令和元年中)

| 区分 消防本部名 | 事故種別救急出場件数 | | | | | | | | | | | | | | 事故種別救急搬送人員 | | | | | | | | | | | | |
|----------------------|------------|------------------|--------|------------------|------------------|------------------|------------------|--------|------------------|--------|-------------|------------------|----------------------------|-------------|------------|--------|------------------|--------|------------------|------------------|------------------|------------------|--------|------------------|--------|-------------|--------|
| | 火 災 | 自 然 災 害 | 水 難 | 交 通 事 故 | 労 働 災 害 | 運 動 競 技 | 一 般 負 傷 | 加 害 | 自 損 行 為 | 急 病 | その他 | | | | 計 | 火 災 | 自 然 災 害 | 水 難 | 交 通 事 故 | 労 働 災 害 | 運 動 競 技 | 一 般 負 傷 | 加 害 | 自 損 行 為 | 急 病 | そ の 他 | 計 |
| | | | | | | | | | | | 搬 送 院 | 搬 送 医 師 | 資 機 材 等 輸 送 | そ の 他 | | | | | | | | | | | | | |
| | | | | | | | | | | | 搬 送 院 | 搬 送 医 師 | 資 機 材 等 輸 送 | そ の 他 | | | | | | | | | | | | | |
| 長崎市消防局 | 32 | 3 | 24 | 1,135 | 126 | 115 | 4,304 | 64 | 193 | 16,025 | 3,364 | 1 | 0 | 153 | 25,539 | 12 | 3 | 11 | 993 | 121 | 112 | 3,918 | 44 | 115 | 13,819 | 3,335 | 22,483 |
| 佐世保市消防局 | 17 | 0 | 30 | 861 | 137 | 103 | 2,583 | 42 | 116 | 10,216 | 2,288 | 0 | 0 | 204 | 16,597 | 11 | 0 | 11 | 768 | 132 | 99 | 2,268 | 28 | 70 | 8,859 | 2,295 | 14,541 |
| 平戸市消防本部 | 2 | 0 | 6 | 84 | 8 | 8 | 288 | 3 | 14 | 1,115 | 233 | 0 | 0 | 3 | 1,764 | 2 | 0 | 7 | 98 | 8 | 7 | 258 | 2 | 6 | 996 | 230 | 1,614 |
| 松浦市消防本部 | 0 | 0 | 1 | 47 | 18 | 6 | 139 | 0 | 10 | 632 | 183 | 0 | 0 | 2 | 1,038 | 0 | 0 | 1 | 51 | 18 | 6 | 125 | 0 | 5 | 574 | 183 | 963 |
| 対馬市消防本部 | 1 | 0 | 4 | 66 | 15 | 6 | 253 | 4 | 10 | 1,211 | 95 | 0 | 8 | 30 | 1,703 | 1 | 0 | 3 | 74 | 16 | 6 | 245 | 4 | 6 | 1,158 | 125 | 1,638 |
| 壱岐市消防本部 | 1 | 0 | 6 | 48 | 9 | 13 | 265 | 3 | 8 | 1,129 | 232 | 0 | 0 | 65 | 1,779 | 1 | 0 | 3 | 46 | 9 | 14 | 260 | 2 | 5 | 1,091 | 292 | 1,723 |
| 五島市消防本部 | 5 | 0 | 2 | 61 | 18 | 18 | 263 | 5 | 15 | 1,048 | 227 | 0 | 0 | 32 | 1,694 | 4 | 0 | 2 | 57 | 18 | 17 | 255 | 5 | 9 | 999 | 217 | 1,583 |
| 新上五島町消防本部 | 1 | 0 | 2 | 25 | 6 | 6 | 170 | 2 | 6 | 610 | 63 | 1 | 0 | 18 | 910 | 1 | 0 | 2 | 24 | 6 | 5 | 167 | 2 | 5 | 596 | 79 | 887 |
| 県央地域広域市町村 圏組合消防本部 | 7 | 2 | 5 | 690 | 104 | 123 | 1,593 | 28 | 90 | 6,760 | 1,874 | 47 | 0 | 0 | 11,323 | 4 | 2 | 1 | 706 | 102 | 121 | 1,518 | 23 | 67 | 6,319 | 1,871 | 10,734 |
| 島原地域広域市町村 圏組合消防本部 | 4 | 0 | 5 | 235 | 40 | 48 | 769 | 7 | 28 | 2,845 | 1,093 | 1 | 0 | 7 | 5,082 | 3 | 0 | 0 | 227 | 40 | 43 | 715 | 6 | 11 | 2,610 | 1,096 | 4,751 |
| 計 (A) | 70 | 5 | 85 | 3,252 | 481 | 446 | 10,627 | 158 | 490 | 41,591 | 9,652 | 50 | 8 | 514 | 67,429 | 39 | 5 | 41 | 3,044 | 470 | 430 | 9,729 | 116 | 299 | 37,021 | 9,723 | 60,917 |
| 平成30年中 (B) | 32 | 3 | 24 | 1,135 | 126 | 115 | 4,304 | 64 | 193 | 16,025 | 3,364 | 1 | 0 | 153 | 25,539 | 12 | 3 | 11 | 993 | 121 | 112 | 3,918 | 44 | 115 | 13,819 | 3,335 | 22,483 |
| 増減 (A) - (B) | 38 | 2 | 61 | 2,117 | 355 | 331 | 6,323 | 94 | 297 | 25,566 | 6,288 | 49 | 8 | 361 | 41,890 | 27 | 2 | 30 | 2,051 | 349 | 318 | 5,811 | 72 | 184 | 23,202 | 6,388 | 38,434 |

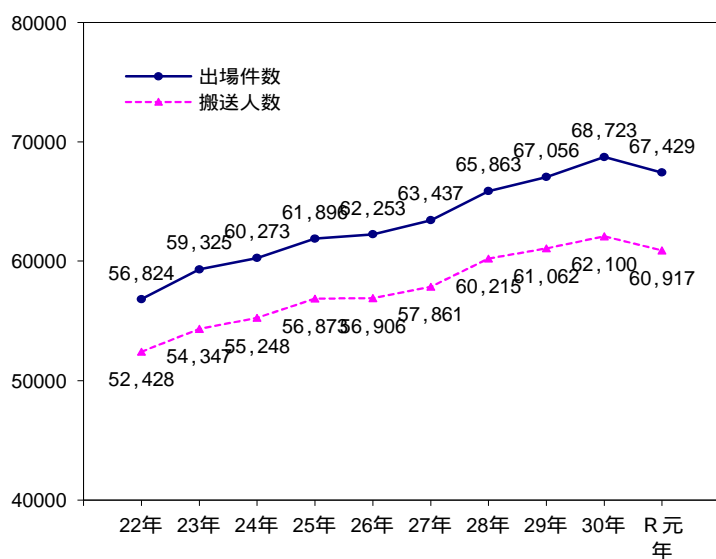
最近 10 年間の救急活動状況

第3表

(単位:件、人)

| 区分 | 救急出場件数 | | | | | | | | | | | | | | 救急搬送人員 | | | | | | | | | | | | | |
|-------|--------|----|------|-----|-------|------|------|--------|-----|------|--------|-------|------|-------|--------|--------|----|------|----|-------|------|------|-------|-----|------|--------|--------|--|
| | 計 | 火災 | 自然災害 | 水難 | 交通事故 | 労働災害 | 運動競技 | 一般負傷 | 加害 | 自損行為 | 急病 | その他 | | | | 計 | 火災 | 自然災害 | 水難 | 交通事故 | 労働災害 | 運動競技 | 一般負傷 | 加害 | 自損行為 | 急病 | その他 | |
| | | | | | | | | | | | | 転院搬送 | 医師搬送 | 輸資機送材 | その他 | | | | | | | | | | | | | |
| 平成22年 | 56,824 | 64 | 1 | 83 | 4,145 | 262 | 357 | 7,828 | 192 | 675 | 33,089 | 8,894 | 33 | 27 | 1,174 | 52,428 | 60 | 2 | 49 | 4,132 | 251 | 365 | 7,312 | 162 | 445 | 30,284 | 9,366 | |
| 平成23年 | 59,325 | 57 | 5 | 79 | 4,203 | 282 | 337 | 8,423 | 179 | 670 | 34,807 | 9,008 | 37 | 29 | 1,209 | 54,347 | 46 | 3 | 52 | 4,144 | 273 | 339 | 7,832 | 150 | 436 | 31,697 | 9,375 | |
| 平成24年 | 60,273 | 59 | 4 | 78 | 4,218 | 326 | 413 | 8,743 | 205 | 618 | 35,037 | 9,341 | 53 | 26 | 1,152 | 55,248 | 54 | 2 | 51 | 4,157 | 319 | 419 | 8,182 | 162 | 407 | 31,786 | 9,709 | |
| 平成25年 | 61,896 | 65 | 0 | 102 | 4,301 | 352 | 426 | 8,951 | 206 | 629 | 36,132 | 9,465 | 47 | 29 | 1,191 | 56,873 | 53 | 0 | 55 | 4,173 | 340 | 422 | 8,373 | 163 | 402 | 33,120 | 9,772 | |
| 平成26年 | 62,253 | 65 | 5 | 72 | 4,160 | 340 | 360 | 9,366 | 173 | 555 | 36,424 | 9,483 | 48 | 37 | 1,165 | 56,906 | 67 | 3 | 37 | 4,051 | 330 | 358 | 8,712 | 131 | 329 | 33,104 | 9,784 | |
| 平成27年 | 63,437 | 76 | 1 | 87 | 4,017 | 343 | 397 | 9,618 | 181 | 481 | 37,623 | 9,702 | 37 | 37 | 837 | 57,861 | 53 | 1 | 55 | 3,839 | 338 | 394 | 8,872 | 135 | 299 | 33,990 | 9,885 | |
| 平成28年 | 65,863 | 76 | 5 | 81 | 3,885 | 361 | 382 | 9,991 | 190 | 524 | 39,837 | 9,753 | 25 | 26 | 727 | 60,215 | 49 | 3 | 47 | 3,764 | 353 | 379 | 9,262 | 154 | 317 | 35,980 | 9,907 | |
| 平成29年 | 67,056 | 80 | 0 | 85 | 3,696 | 413 | 382 | 10,521 | 181 | 503 | 40,735 | 9,763 | 55 | 42 | 600 | 61,062 | 51 | 0 | 54 | 3,463 | 407 | 373 | 9,783 | 127 | 299 | 36,611 | 9,894 | |
| 平成30年 | 68,723 | 77 | 8 | 94 | 3,355 | 416 | 423 | 10,658 | 173 | 506 | 42,313 | 9,990 | 77 | 45 | 588 | 62,100 | 39 | 7 | 46 | 3,228 | 404 | 415 | 9,775 | 124 | 313 | 37,685 | 10,064 | |
| 令和元年 | 67,429 | 70 | 5 | 85 | 3,252 | 481 | 446 | 10,627 | 158 | 490 | 41,591 | 9,652 | 50 | 8 | 514 | 62,100 | 39 | 7 | 46 | 3,228 | 404 | 415 | 9,775 | 124 | 313 | 37,685 | 10,064 | |

第2図 最近10年間における救急活動の推移



(各年中)

事故種別出場件数・搬送人員状況（前年比較）

第4表

(単位：件、人)

| | 令和元年中 | | | | 平成30年中 | | | | 対前年比 | | | |
|------|-------------|--------|-------------|--------|-------------|--------|-------------|--------|--------|-------|--------|--------|
| | 出場件数 (件) | 構成比 | 搬送人員 (人) | 構成比 | 出場件数 (件) | 構成比 | 搬送人員 (人) | 構成比 | 増減数 | 増減率 | 増減数 | 増減率 |
| 急病 | 41,591 | 61.7% | 37,021 | 60.8% | 42,313 | 61.6% | 37,685 | 60.7% | -722 | -1.7% | -664 | -1.8% |
| 交通事故 | 3,252 | 4.8% | 3,044 | 5.0% | 3,355 | 4.9% | 3,228 | 5.2% | -103 | -0.2% | -184 | -5.7% |
| 一般負傷 | 10,627 | 15.8% | 9,729 | 16.0% | 10,658 | 15.5% | 9,775 | 15.7% | -31 | -0.1% | -46 | -0.5% |
| 労働災害 | 481 | 0.7% | 470 | 0.8% | 416 | 0.6% | 404 | 0.7% | 65 | 0.2% | 66 | 16.3% |
| 運動競技 | 446 | 0.7% | 430 | 0.7% | 423 | 0.6% | 415 | 0.7% | 23 | 0.1% | 15 | 3.6% |
| 自損行為 | 490 | 0.7% | 299 | 0.5% | 506 | 0.7% | 313 | 0.5% | -16 | 0.0% | -14 | -4.5% |
| 加害 | 158 | 0.2% | 116 | 0.2% | 173 | 0.3% | 124 | 0.2% | -15 | 0.0% | -8 | -6.5% |
| 水難 | 85 | 0.1% | 41 | 0.1% | 94 | 0.1% | 46 | 0.1% | -9 | 0.0% | -5 | -10.9% |
| 火災 | 70 | 0.1% | 39 | 0.1% | 77 | 0.1% | 39 | 0.1% | -7 | 0.0% | 0 | 0.0% |
| 自然災害 | 5 | 0.0% | 5 | 0.0% | 8 | 0.0% | 7 | 0.0% | -3 | 0.0% | -2 | -28.6% |
| その他 | 10,224 | 15.2% | 9,723 | 16.0% | 10,700 | 15.6% | 10,064 | 16.2% | -476 | -1.1% | -341 | -3.4% |
| 合計 | 67,429 | 100.0% | 60,917 | 100.0% | 68,723 | 100.0% | 62,100 | 100.0% | -1,294 | -1.9% | -1,183 | -1.9% |

覚知時刻別・事故種別出場件数

第5表

(令和元年中 単位:件)

| 事故種別 区分 | 火 災 | 自然 災害 | 水 難 | 交 通 事 故 | 労 働 災 害 | 運 動 競 技 | 一 般 負 傷 | 加 害 | 自 損 行 為 | 急 病 | その他 | | | | 計 | |
|------------------|--------|----------|--------|------------------|------------------|------------------|------------------|--------|------------------|--------|------------------|------------------|----------------------------|-------------|--------|-------|
| | | | | | | | | | | | 転 院 搬 送 | 医 師 搬 送 | 資 機 材 等 輸 送 | そ の 他 | | |
| 合計 | 70 | 5 | 85 | 3,252 | 481 | 446 | 10,627 | 158 | 490 | 41,591 | 9,652 | 50 | 8 | 514 | 67,429 | |
| 時 間 帯 別 | 0~2 | 7 | 0 | 2 | 67 | 5 | 0 | 403 | 21 | 27 | 2206 | 161 | 0 | 0 | 39 | 2,938 |
| | 2~4 | 5 | 0 | 0 | 55 | 9 | 0 | 255 | 20 | 19 | 1758 | 104 | 0 | 0 | 34 | 2,259 |
| | 4~6 | 3 | 0 | 3 | 60 | 4 | 0 | 302 | 5 | 13 | 1714 | 84 | 0 | 0 | 22 | 2,210 |
| | 6~8 | 5 | 0 | 3 | 303 | 12 | 5 | 697 | 10 | 31 | 3031 | 143 | 1 | 0 | 28 | 4,269 |
| | 8~10 | 2 | 1 | 18 | 384 | 98 | 29 | 1582 | 8 | 44 | 5027 | 1253 | 18 | 2 | 48 | 8,514 |
| | 10~12 | 10 | 0 | 20 | 394 | 105 | 89 | 1421 | 7 | 46 | 4650 | 2320 | 10 | 2 | 46 | 9,120 |
| | 12~14 | 7 | 0 | 11 | 336 | 76 | 87 | 1147 | 14 | 48 | 4285 | 1842 | 9 | 4 | 55 | 7,921 |
| | 14~16 | 10 | 0 | 13 | 409 | 85 | 75 | 1158 | 6 | 48 | 3867 | 1377 | 6 | 0 | 43 | 7,097 |
| | 16~18 | 3 | 2 | 3 | 457 | 44 | 87 | 1185 | 7 | 58 | 4008 | 1228 | 5 | 0 | 54 | 7,141 |
| | 18~20 | 8 | 2 | 5 | 445 | 24 | 34 | 1054 | 15 | 66 | 4240 | 541 | 0 | 0 | 50 | 6,484 |
| | 20~22 | 7 | 0 | 5 | 212 | 12 | 36 | 841 | 21 | 57 | 3874 | 359 | 0 | 0 | 49 | 5,473 |
| | 22~24 | 3 | 0 | 2 | 130 | 7 | 4 | 582 | 24 | 33 | 2931 | 240 | 1 | 0 | 46 | 4,003 |

曜日別・月別出場件数

第6表

(令和元年中 単位:件)

| 事故種別 区分 | 火 災 | 自然 災害 | 水 難 | 交 通 事 故 | 労 働 災 害 | 運 動 競 技 | 一 般 負 傷 | 加 害 | 自 損 行 為 | 急 病 | その他 | | | | 計 | |
|-------------|--------|----------|--------|------------------|------------------|------------------|------------------|--------|------------------|--------|------------------|------------------|----------------------------|-------------|--------|--------|
| | | | | | | | | | | | 転 院 搬 送 | 医 師 搬 送 | 資 機 材 等 輸 送 | そ の 他 | | |
| 曜 日 別 | 月 | 6 | | 16 | 501 | 88 | 37 | 1,583 | 18 | 74 | 6,237 | 1,577 | 6 | 4 | 73 | 10,220 |
| | 火 | 14 | | 7 | 462 | 68 | 38 | 1,521 | 18 | 96 | 5,874 | 1,610 | 11 | 2 | 73 | 9,794 |
| | 水 | 9 | | 10 | 406 | 63 | 39 | 1,409 | 19 | 59 | 5,710 | 1,461 | 7 | 2 | 76 | 9,270 |
| | 木 | 7 | 1 | 11 | 430 | 86 | 34 | 1,401 | 23 | 52 | 5,707 | 1,475 | 13 | | 67 | 9,307 |
| | 金 | 7 | | 13 | 513 | 72 | 46 | 1,512 | 15 | 68 | 5,907 | 1,722 | 13 | | 72 | 9,960 |
| | 土 | 11 | | 10 | 469 | 74 | 111 | 1,565 | 33 | 71 | 5,982 | 1,138 | | | 77 | 9,541 |
| | 日 | 16 | 4 | 18 | 471 | 30 | 141 | 1,636 | 32 | 70 | 6,174 | 669 | | | 76 | 9,337 |
| 計 | 70 | 5 | 85 | 3,252 | 481 | 446 | 10,627 | 158 | 490 | 41,591 | 9,652 | 50 | 8 | 514 | 67,429 | |
| 月 別 | 1月 | 5 | | 6 | 260 | 42 | 19 | 966 | 21 | 47 | 4,263 | 894 | 11 | | 37 | 6,571 |
| | 2月 | 8 | | 5 | 221 | 39 | 22 | 863 | 12 | 31 | 3,305 | 747 | 8 | 4 | 51 | 5,316 |
| | 3月 | 5 | | 5 | 305 | 31 | 36 | 880 | 12 | 40 | 3,393 | 851 | 4 | 4 | 49 | 5,615 |
| | 4月 | 5 | | 7 | 284 | 31 | 30 | 838 | 14 | 44 | 3,142 | 833 | 5 | | 46 | 5,279 |
| | 5月 | 3 | | 9 | 263 | 46 | 49 | 837 | 11 | 38 | 3,210 | 777 | 1 | | 40 | 5,284 |
| | 6月 | 3 | | 6 | 224 | 38 | 40 | 770 | 6 | 33 | 3,046 | 764 | | | 36 | 4,966 |
| | 7月 | 6 | | 7 | 235 | 53 | 45 | 852 | 17 | 48 | 3,455 | 818 | 1 | | 55 | 5,592 |
| | 8月 | 9 | 1 | 16 | 301 | 36 | 52 | 969 | 20 | 44 | 4,010 | 848 | 2 | | 47 | 6,355 |
| | 9月 | 7 | 4 | 9 | 257 | 54 | 47 | 829 | 16 | 54 | 3,332 | 739 | 1 | | 41 | 5,390 |
| | 10月 | 6 | | 5 | 276 | 39 | 38 | 870 | 5 | 40 | 3,249 | 700 | 3 | | 38 | 5,269 |
| | 11月 | 6 | | 3 | 307 | 37 | 39 | 916 | 11 | 39 | 3,394 | 803 | 9 | | 33 | 5,597 |
| | 12月 | 7 | | 7 | 319 | 35 | 29 | 1,037 | 13 | 32 | 3,792 | 878 | 5 | | 41 | 6,195 |

事故種別・年齢区分別・傷病程度別搬送人員

第7表

(令和元年中 単位：人)

| 年齢区分 | 事故種別 傷病程度 | 火 | 自然 | 水 | 交 | 労 | 運 | 一 | 加 | 自 | 急 | そ | 計 |
|------|--------------|----|----|----|-------|-----|-----|-------|-----|-----|--------|-------|--------|
| | | 災 | 災 | 難 | 通 | 働 | 動 | 般 | 害 | 損 | 病 | の | |
| | | 害 | 害 | 難 | 事 | 災 | 競 | 負 | | 行 | | 他 | |
| | | 害 | 害 | 難 | 故 | 害 | 技 | 傷 | | 為 | | | |
| 新生児 | 死亡 | | | | | | | | | | | | |
| | 重症 | | | | | | | | | | 1 | 34 | 35 |
| | 中等症 | | | | | | | 1 | | | 12 | 117 | 130 |
| | 軽症 | | | | 1 | | | 1 | | | 4 | | 6 |
| | その他 | | | | | | | | | | 1 | 5 | 6 |
| | 計 | | | | 1 | | | 2 | | | 18 | 156 | 177 |
| 乳幼児 | 死亡 | | | | 1 | | | | | | 3 | | 4 |
| | 重症 | | | | | | | 4 | | | 7 | 14 | 25 |
| | 中等症 | | | 1 | 9 | | | 49 | | | 348 | 153 | 560 |
| | 軽症 | | | 1 | 69 | | | 348 | 1 | | 975 | 28 | 1,422 |
| | その他 | | | | 1 | | | 1 | | | 4 | 4 | 10 |
| | 計 | | | 2 | 80 | | | 402 | 1 | | 1,337 | 199 | 2,021 |
| 少年 | 死亡 | | | 1 | | | | | | | | | 1 |
| | 重症 | | | | 10 | | 4 | 7 | | 4 | 2 | 11 | 38 |
| | 中等症 | | | | 53 | 1 | 69 | 55 | 2 | 5 | 219 | 90 | 494 |
| | 軽症 | | | | 150 | | 147 | 166 | 4 | 2 | 517 | 21 | 1,007 |
| | その他 | | | | | | 1 | 1 | | | 7 | 2 | 11 |
| | 計 | | | 1 | 213 | 1 | 221 | 229 | 6 | 11 | 745 | 124 | 1,551 |
| 成人 | 死亡 | | | 1 | 6 | 3 | | 2 | | 30 | 87 | 5 | 134 |
| | 重症 | 3 | | 1 | 83 | 64 | 3 | 89 | 4 | 38 | 568 | 497 | 1,350 |
| | 中等症 | 7 | 1 | 7 | 546 | 183 | 79 | 570 | 15 | 82 | 4,105 | 1,687 | 7,282 |
| | 軽症 | 5 | 1 | 9 | 1,169 | 115 | 102 | 859 | 62 | 69 | 4,680 | 160 | 7,231 |
| | その他 | | | | 7 | 5 | 2 | 13 | | 2 | 49 | 57 | 135 |
| | 計 | 15 | 2 | 18 | 1,811 | 370 | 186 | 1,533 | 81 | 221 | 9,489 | 2,406 | 16,132 |
| 老人 | 死亡 | 2 | | 7 | 4 | 2 | | 56 | | 17 | 562 | 7 | 657 |
| | 重症 | 8 | | 1 | 77 | 20 | | 798 | | 21 | 2,729 | 1,551 | 5,205 |
| | 中等症 | 8 | 1 | 6 | 348 | 47 | 8 | 4,009 | 11 | 19 | 14,858 | 4,786 | 24,101 |
| | 軽症 | 6 | 2 | 6 | 504 | 28 | 15 | 2,655 | 17 | 10 | 7,154 | 294 | 10,691 |
| | その他 | | | | 6 | 2 | | 45 | | | 129 | 200 | 382 |
| | 計 | 24 | 3 | 20 | 939 | 99 | 23 | 7,563 | 28 | 67 | 25,432 | 6,838 | 41,036 |
| 合計 | 死亡 | 2 | | 9 | 11 | 5 | | 58 | | 47 | 652 | 12 | 796 |
| | 重症 | 11 | | 2 | 170 | 84 | 7 | 898 | 4 | 63 | 3,307 | 2,107 | 6,653 |
| | 中等症 | 15 | 2 | 14 | 956 | 231 | 156 | 4,684 | 28 | 106 | 19,542 | 6,833 | 32,567 |
| | 軽症 | 11 | 3 | 16 | 1,893 | 143 | 264 | 4,029 | 84 | 81 | 13,330 | 503 | 20,357 |
| | その他 | | | | 14 | 7 | 3 | 60 | | 2 | 190 | 268 | 544 |
| | 計 | 39 | 5 | 41 | 3,044 | 470 | 430 | 9,729 | 116 | 299 | 37,021 | 9,723 | 60,917 |

新生児 生後28日以内の者

乳幼児 生後29日以上満7歳未満

少年 満7歳以上満18歳未満の者

成人 満18歳以上満65歳未満の者

老人 満65歳以上の者

死亡：初診時において、死亡が確認されたもの

重症：傷病の程度が3週間の入院加療を必要とするもの以上のもの

中等症：傷病の程度が入院を要するもので重症に至らないもの

軽症：傷病の程度が入院加療を必要としないもの

その他：医師の判断がないもの及び搬送先がその他の場所へ搬送したもの

消防本部別・医療機関別搬送人員

第8表

(令和元年中 単位：人)

| 医療機関別 消防本部別 | 医 療 機 関 | | | | | | | | | | | その他の場所 | 合計 | 左の うち 管外 | |
|------------------|----------|--------|-------|--------|-----|--------|----------|-----|----|-------|-------|--------|-----|----------------|-------|
| | 救急告示医療機関 | | | | | | その他の医療機関 | | | | | | | | |
| | 国立 | 公立 | 公的 | 私 的 | | 計 | 国立 | 公立 | 公的 | 私 的 | | | | | 計 |
| | | | | 病院 | 診療所 | | | | | 病院 | 診療所 | | | | |
| 長崎市 | 2,367 | 4,102 | 4,741 | 9,357 | 27 | 20,594 | 41 | 163 | 43 | 789 | 765 | 1,801 | 88 | 22,483 | 256 |
| 佐世保市 | 3,323 | 3,470 | 1,581 | 5,025 | 0 | 13,399 | 12 | 178 | 5 | 336 | 531 | 1,062 | 80 | 14,541 | 1,167 |
| 平戸市 | 71 | 559 | 95 | 759 | 0 | 1,484 | 0 | 5 | 37 | 81 | 7 | 130 | 0 | 1,614 | 334 |
| 松浦市 | 205 | 138 | 161 | 188 | 0 | 692 | 0 | 12 | 0 | 161 | 98 | 271 | 0 | 963 | 726 |
| 対馬市 | 14 | 1,571 | 0 | 30 | 0 | 1,615 | 0 | 0 | 0 | 0 | 0 | 0 | 23 | 1,638 | 34 |
| 壱岐市 | 21 | 1,147 | 30 | 433 | 0 | 1,631 | 0 | 3 | 0 | 29 | 2 | 34 | 58 | 1,723 | 12 |
| 五島市 | 4 | 1,388 | 0 | 0 | 0 | 1,392 | 0 | 0 | 1 | 148 | 12 | 161 | 30 | 1,583 | 4 |
| 新上五島町 | 26 | 844 | 0 | 0 | 0 | 870 | 0 | 0 | 0 | 0 | 0 | 0 | 17 | 887 | 27 |
| 県央地域広域 市町村圏組合 | 3,337 | 1,964 | 2,718 | 2,352 | 0 | 10,371 | 0 | 0 | 0 | 3 | 106 | 109 | 2 | 10,482 | 398 |
| 島原地域広域 市町村圏組合 | 346 | 2,132 | 159 | 1,307 | 0 | 3,944 | 0 | 1 | 6 | 483 | 317 | 807 | 0 | 4,751 | 1,140 |
| 計 | 9,714 | 17,315 | 9,485 | 19,451 | 27 | 55,992 | 53 | 362 | 92 | 2,030 | 1,838 | 4,375 | 298 | 60,665 | 4,098 |

現場到着所要時間別出場件数

第9表

(令和元年中 単位：人、分)

| 所要時間 事故種別 | 3分未満 | 3分以上 5分未満 | 5分以上 10分未満 | 10分以上 20分未満 | 20分以上 | 計 | 現場到着 最短所要 時間 (分) | 現場到着 最長所要 時間 (分) | 現場到着 平均所要 時間 (分) |
|--------------|-------|--------------|---------------|----------------|-------|--------|---------------------------|---------------------------|---------------------------|
| 急病 | 462 | 2,815 | 21,861 | 15,171 | 1,282 | 41,591 | 0 | 65 | 9.3 |
| 交通事故 | 56 | 336 | 1,614 | 1,122 | 124 | 3,252 | 0 | 43 | 9.2 |
| 一般負傷 | 120 | 725 | 5,440 | 4,002 | 340 | 10,627 | 0 | 87 | 9.5 |
| 上記以外 | 407 | 2,020 | 6,487 | 2,736 | 309 | 11,959 | 0 | 80 | 7.8 |
| 計 | 1,045 | 5,896 | 35,402 | 23,031 | 2,055 | 67,429 | 0 | 87 | 9.1 |
| 構成比(%) | 1.55% | 8.74% | 52.50% | 34.16% | 3.05% | 100% | | | |

収容所要時間別搬送人員

第10表

(令和元年中 単位：人、分)

| 所要時間 事故種別 | 10分未満 | 10分以上 20分未満 | 20分以上 30分未満 | 30分以上 60分未満 | 60分以上 120分未満 | 120分以上 | 計 | 収容最短 所要時間 (分) | 収容最長 所要時間 (分) | 収容平均 所要時間 (分) |
|--------------|-------|----------------|----------------|----------------|-----------------|--------|--------|---------------------|---------------------|---------------------|
| 急病 | 9 | 1,142 | 8,122 | 24,338 | 3,363 | 47 | 37,021 | 4 | 297 | 39.8 |
| 交通事故 | 0 | 81 | 547 | 2,015 | 395 | 6 | 3,044 | 13 | 183 | 42.4 |
| 一般負傷 | 2 | 226 | 1,772 | 6,603 | 1,108 | 18 | 9,729 | 9 | 257 | 41.8 |
| 上記以外 | 11 | 1,241 | 3,553 | 5,247 | 1,050 | 21 | 11,123 | 3 | 253 | 36.2 |
| 計 | 22 | 2,690 | 13,994 | 38,203 | 5,916 | 92 | 60,917 | 3 | 297 | 39.6 |
| 構成比(%) | 0.04% | 4.42% | 22.97% | 62.71% | 9.65% | 0.15% | 100% | | | |

事故種別・転送回数別搬送人員

第11表

(令和元年中 単位：人)

| 事故種 別 転送回数 | 急病 | 交通事故 | 一般負傷 | その他 | 計 |
|------------------|--------|-------|-------|--------|--------|
| 0回 | 36,872 | 3,027 | 9,678 | 11,102 | 60,679 |
| 1回 | 149 | 17 | 51 | 21 | 238 |
| 2回 | 0 | 0 | 0 | 0 | 0 |
| 3回以上 | 0 | 0 | 0 | 0 | 0 |
| 合計 | 37,021 | 3,044 | 9,729 | 11,123 | 60,917 |

医療機関別転送理由

第12表

(令和元年中 単位：件)

| 転送理由 非収容医療機関 | ベッド 満床 | 専門外 | 医師不在 | 手術中 | 処置困難 | 理由不明 | その他 | 計 |
|-----------------|-----------|------|------|------|-------|------|-------|--------|
| 救急告示 | 2 | 10 | 1 | 0 | 71 | 0 | 15 | 99 |
| 非告示 | 5 | 20 | 1 | 0 | 184 | 2 | 27 | 239 |
| 計 | 2 | 16 | 0 | 3 | 216 | 0 | 28 | 265 |
| 構成比(%) | 0.8% | 6.0% | 0.0% | 1.1% | 81.5% | 0.0% | 10.6% | 100.0% |

救急隊員の行った応急処置状況

第 13 表

(令和元年中 単位：件)

| 応急処置項目 | 事故種別 | 急病 | 交通事故 | 一般負傷 | その他 | 計 |
|----------------------|----------------------------|---------|--------|--------|--------|---------|
| | 救急処置対象人員(人) | | | | | |
| 止血 | | 131 | 113 | 611 | 148 | 1,003 |
| 固定 | | 733 | 1,571 | 3,372 | 971 | 6,647 |
| 人工呼吸 | | 271 | 5 | 26 | 52 | 354 |
| 胸骨圧迫 | | 107 | 0 | 12 | 15 | 134 |
| | うち自動 | 39 | 0 | 6 | 4 | 49 |
| 心肺蘇生 | | 939 | 17 | 108 | 105 | 1,169 |
| | うち自動 | 417 | 4 | 43 | 47 | 511 |
| 酸素吸入 | | 7,341 | 276 | 605 | 2,924 | 11,146 |
| 気道確保 | | 1,253 | 33 | 136 | 168 | 1,590 |
| | うち経鼻エアウェイ | 36 | 0 | 3 | 11 | 50 |
| | うち喉頭鏡・鉗子等(異物除去) | 13 | 0 | 19 | 0 | 32 |
| | うちラリンゲアルマスク等 【救急救命士】 | 275 | 3 | 32 | 25 | 335 |
| | うち気管挿管 【気管挿管認定救急救命士】 | 21 | 1 | 14 | 3 | 39 |
| 保温 | | 8,670 | 713 | 2,062 | 2,653 | 14,098 |
| 被覆 | | 112 | 480 | 1,575 | 267 | 2,434 |
| 在宅療法継続 | | 515 | 2 | 46 | 104 | 667 |
| ショックパンツによる血圧の保持 | | | 0 | 0 | 0 | 0 |
| 除細動 | | 84 | 2 | 7 | 10 | 103 |
| 静脈路確保 | | 511 | 8 | 50 | 45 | 614 |
| | うちC P A前 【ショックへの輸液認定救急救命士】 | 233 | 3 | 15 | 12 | 263 |
| | うちC P A後 【救急救命士】 | 278 | 5 | 35 | 33 | 351 |
| 薬剤投与 | | 174 | 3 | 21 | 20 | 218 |
| | 【薬剤投与認定救急救命士】 | | | | | |
| その他の応急処置 | | 20,437 | 1,446 | 5,470 | 5,486 | 32,839 |
| 血圧測定 | | 35,308 | 2,930 | 9,358 | 10,565 | 58,161 |
| 聴診器による心音・呼吸音の聴取 | | 19,686 | 1,813 | 4,178 | 3,509 | 29,186 |
| 血中酸素飽和度の測定 | | 35,950 | 2,974 | 9,536 | 10,898 | 59,358 |
| 心電図 | | 22,801 | 1,127 | 3,065 | 4,812 | 31,805 |
| 血糖測定 | | 824 | 3 | 26 | 11 | 864 |
| | 【ショックへの輸液認定救急救命士】 | | | | | |
| ブドウ糖投与 | | 83 | 0 | 1 | 0 | 84 |
| | 【ショックへの輸液認定救急救命士】 | | | | | |
| 計 | | 155,930 | 13,516 | 40,265 | 42,763 | 252,474 |
| 医師の具体的指示を必要とする救急救命処置 | | 1,064 | 15 | 118 | 93 | 1,290 |

1人につき複数の応急処置を行うこともあるため、応急処置対象搬送人員と事故種別ごとの処置項目の計とは一致しない。

住民に対する応急手当普及啓発活動の実施状況

第14表

(令和元年中)

| 区分 消防本部別 | 応急手当の普及啓発活動の推進に関する実施要綱に基づく普及講習 | | | | | | | | | | その他の講習 | | 普及啓発・訓練用資機材の保有状況(平成28年4月1日現在) | | | | |
|------------------|--------------------------------|-----|--------|----|--------|----|--------|----|--------|-----|--------|-------|-------------------------------|------|-----------------|-----------------|--------------------------------|
| | 普通救命講習 | | 普通救命講習 | | 普通救命講習 | | 上級救命講習 | | 合計 | | 受講人員 | 回数 | 蘇生訓練用人数 | | 外傷模 型 セット | AED トレ ナー | 気管挿管 訓練人形 (ACLS人 形含む) |
| | 受講人員 | 回数 | 受講人員 | 回数 | 受講人員 | 回数 | 受講人員 | 回数 | 受講人員 | 回数 | | | 成人用 | 乳幼児用 | | | |
| 長崎市 | 3,191 | 181 | 0 | 0 | 153 | 6 | 126 | 3 | 3,470 | 190 | 12,590 | 363 | 66 | 43 | 3 | 51 | 7 |
| 佐世保市 | 2,529 | 92 | 20 | 1 | 0 | 0 | 109 | 5 | 2,658 | 98 | 10,013 | 333 | 140 | 78 | 2 | 92 | 2 |
| 平戸市 | 221 | 13 | 0 | 0 | 0 | 0 | 0 | 0 | 221 | 13 | 3,155 | 91 | 24 | 6 | 1 | 13 | 4 |
| 松浦市 | 101 | 11 | 0 | 0 | 0 | 0 | 0 | 0 | 101 | 11 | 1,676 | 56 | 11 | 9 | 1 | 13 | 3 |
| 対馬市 | 163 | 16 | 0 | 0 | 0 | 0 | 0 | 0 | 163 | 16 | 932 | 26 | 0 | 0 | 0 | 0 | 4 |
| 壱岐市 | 580 | 30 | 0 | 0 | 0 | 0 | 0 | 0 | 580 | 30 | 1,666 | 42 | 43 | 9 | 0 | 9 | 3 |
| 五島市 | 384 | 31 | 0 | 0 | 0 | 0 | 0 | 0 | 384 | 31 | 1,727 | 59 | 13 | 4 | 0 | 8 | 2 |
| 新上五島町 | 394 | 36 | 0 | 0 | 0 | 0 | 0 | 0 | 394 | 36 | 826 | 22 | 13 | 6 | 0 | 11 | 5 |
| 県央地域広域 市町村圏組合 | 2,495 | 92 | 191 | 6 | 100 | 3 | 101 | 3 | 2,887 | 104 | 4,833 | 133 | 94 | 74 | 2 | 83 | 11 |
| 島原地域広域 市町村圏組合 | 575 | 28 | 0 | 0 | 0 | 0 | 1 | 1 | 576 | 29 | 5,424 | 154 | 101 | 112 | 1 | 32 | 3 |
| 計 | 10,633 | 530 | 211 | 7 | 253 | 9 | 337 | 12 | 11,434 | 558 | 42,842 | 1,279 | 505 | 341 | 10 | 312 | 44 |

高速自動車国道における救急体制状況

第 15 表 (道路名: 長崎自動車道)

(令和元年 4 月 1 日現在)

| | | | | | | | | |
|-----------------------------|---|-------------|-------------|----------------------|----------------------|---------|-----------|---------|
| 供用開始時期 | (車線数 片側 2 車線 長崎多良見 I・C ~ 長崎 I・C 間一部片側 1 車線) | | | | | | | |
| | 平成 16.3.27 | | 昭和 57.11.17 | | | | 平成 2.1.16 | |
| 都道府県名 | 長 崎 県 | | | | | | | 佐賀県 |
| 関係(通過)市町名 | 長 崎 市 | | 諫 早 市 | | 大 村 市 | | 東彼杵町 | 嬉野市 |
| (人口) | 429,508 | | 138,078 | | 92,757 | | 8,298 | 27,336 |
| インターチェンジ名 (I ・ C) | 長崎 I・C | 長崎芒塚 I・C | 長崎多良見 I・C | 諫早 I・C | 木場 S・I・C | 大村 I・C | 東そのぎ I・C | 嬉野 I・C |
| 救急病院数 | 12 | 0 | 2 | 3 | 3 | 3 | 0 | 1 |
| I ・ C 区間距離 | 3.0km | 8.3km | 4.9km | 8.5km | 3.6km | 13.5km | 9.8km | |
| 救急業務 実施市町 名及び実 施区間 | 上り 車線 | 長 崎 市 消 防 局 | | | 県央地域広域市町村圏 組合消防本部 | | | 佐世保市消防局 |
| | 下り 車線 | 長 崎 市 消 防 局 | | 県央地域広域市町村圏 組合消防本部 | | 佐世保市消防局 | | |
| 全線距離 | 51.6 km | | | | | | | |

人口は平成 27 年国勢調査(速報値)による。

S・I・C はスマートインターチェンジのことをいう。第 16 表も同じ。

長崎自動車道における救急活動状況

第 16 表

(令和元年中)

| 実施市町名 | インターチェンジ名 | 供用開始年月日 | 救急病院数 | 救急出場件数 | 搬送人員 | 高速道路における救急活動開始年月日 | その他 |
|-------|-----------|-----------|-------|--------|------|-------------------|--------|
| 長崎市 | 長崎多良見 I・C | S57.11.7 | 2 | 1 | 1 | S57.11.7 | 諫早市 |
| | 長崎芒塚 I・C | H16.3.27 | 0 | 1 | 1 | H16.3.27 | 長崎市 |
| | 長崎 I・C | H16.3.27 | 12 | 1 | 1 | H16.3.27 | 長崎市 |
| 県央(組) | 諫早 I・C | S57.11.17 | 3 | 8 | 5 | S57.11.17 | 諫早市 |
| | 木場 S・I・C | H30.3.18 | 3 | 2 | 2 | H30.3.18 | 大村市 |
| | 大村 I・C | S57.11.17 | 3 | 9 | 9 | S57.11.17 | 大村市 |
| 佐世保市 | 東そのぎ I・C | H2.1.26 | 0 | 5 | 7 | H2.1.26 | 東彼杵町 |
| | 嬉野 I・C | H2.1.26 | 1 | 0 | 0 | H2.1.26 | 佐賀県嬉野市 |
| | 大村 I・C | H2.1.26 | 3 | 0 | 0 | H2.1.26 | 大村市 |
| 計 | | | 27 | 27 | 26 | | |

医療機関は、I・C から半径 5 km の範囲にあるもの。

3 救助業務実施体制

昭和61年4月の消防法の改正により、救助隊が明確に位置付けされ、これを受けて同年10月に「救助隊の編成、装備及び配置の基準を定める省令」が公布されたことに伴い、同省令に基づき市町村が配置する人命の救助を行うため必要な特別の救助器具を装備した消防隊を救助隊として取り扱っている。

令和2年4月1日現在、救助隊は21市町で委託、一部事務組合方式により救助隊18隊（うち特別救助隊9隊、うち高度救助隊2隊）救助隊員225名（専任114名・兼任111名）車両41台により運用されている。（第17表）

また、平成7年1月の阪神・淡路大震災の教訓等を踏まえ、国内で発生した大規模災害時における人命救助活動をより効果的かつ充実したものとするため、平成7年6月に「緊急消防援助隊」が発足し、本県からも長崎市消防局を代表機関とした長崎県大隊（10消防本部）が編成され、平成23年3月11日に発生した東日本大震災では19隊68名（県防災航空隊1隊6名を含む）が、平成28年4月14日に発生した平成28年熊本地震には、陸上部隊26隊345名（延べ人数）航空小隊1隊64名（延べ人数）が、平成29年7月九州北部豪雨には、陸上部隊26隊1,548名（延べ人数）航空小隊1隊34名（延べ人数）が、平成30年7月豪雨には、航空小隊1隊139名（延べ人数）が、令和2年7月豪雨には、陸上部隊28隊425名（延べ人数）航空小隊1隊112名（延べ人数）が派遣された。（第25表）

さらに、海外で発生した大規模な災害に対しては「国際緊急援助隊の派遣に関する法律」に基づき、迅速に消防援助隊を派遣する「国際消防救助隊」の体制（全国62消防本部599名）が整備され、消防庁関係ではこれまで20回（平成27年ネパール地震災害まで）派遣されている。県内では長崎市消防局、佐世保市消防局の隊員が登録されているが、平成11年9月21日、台湾中央部の南投県でM7.7の地震が起こり、この地震災害に本県では初めて佐世保市消防局の救助隊員2名が派遣された。（期間は平成11年9月22日～28日までの7日間）

4 救助活動状況

概況（第18表）

令和元年中における救助業務実施状況は、救助出動件数557件、救助活動件数351件、救助人員343人となっている。

これを前年と比較すると、出動件数では66件減（-6.4%）、活動件数で33件減（-4.1%）、救助人員で72人減（-16.7%）となっている。

事故種別救助活動状況（第19表）

事故種別ごとの救助活動の状況を見ると、救助出動件数で最も多いのは、交通事故で226件（40.6%）、次いで建物等による事故の101件（18.1%）で全体の58.7%を占めている。

また、救助活動件数でも交通事故が最も多く118件（33.6%）となっている。

救助人員においても交通事故が最も多く 136 人（39.7%）となっている。

救助出動人員及び救助活動人員の状況（第 20 表、第 21 表）

救助出動人員は消防職員 5,639 人、消防団員 259 人であり、合計 6,860 人が出動している。出動 1 件あたりでは、消防職員 10.12 人、消防団員 0.46 人が出動したことになる。

また、事故種別ごとの出動人員をみると、消防職員については交通事故 2,190 人（38.9%）と建物等による事故 829 人（14.7%）、水難事故 565 人（10.0%）で 3,584 人となり全体の 63.6% を占め、消防団員については建物火災 259 人であり出動した全てが火災出動となっている。

次に救助活動人員は、消防職員のみ 2,938 人で救助活動 1 件あたり 8.4 人が従事したことになる。

事故種別ごとに救助活動 1 件あたりの活動人員をみると、水難事故が 12.9 人、建物火災が 8.4 人と多い。（第 21 表）

事故時における出動車両等の状況（第 22 表）

災害に出動した車両等の状況は 2,062 台で、消防ポンプ自動車 710 台（34.4%）、救急自動車 588 台（28.5%）、救助工作車 471 台（22.8%）の順となっている。

事故種別ごとの出動車両等の数は、交通事故が 839 台（40.6%）と最も高く、次いで建物等による事故が 276 台（13.4%）、水難事故 197 台（9.6%）の順となっている。

事故発生場所別救助出動等状況（第 23 表）

救助人員 343 人について事故発生場所別にみると、高速自動車道路以外の道路が 106 人（30.9%）と最も多く、次いでその他の屋外の 90 人（26.2%）が続いている。

救助活動のための機械器具等の保有状況（第 24 表）

令和 2 年 4 月 1 日現在の機械器具等の保有状況は、第 24 表のとおりである。

救助業務実施体制等の状況

第17表

(令和2年4月1日現在)

| 消防本部名 | 救助隊区分 | 救助隊数 | | | 救助隊員数 | | | 救助隊が搭乗する車両数 | | | | | | | |
|------------------|------------|------|-------|-------|-------|--------|--------|-------------|-------|------|------|---------|-----|-----|--------|
| | | 計 | 専任救助隊 | 兼任救助隊 | 計 | 専任救助隊員 | 兼任救助隊員 | 計 | 救助工作車 | はしご車 | ポンプ車 | 水槽付ポンプ車 | 化学車 | その他 | 設立 |
| 長崎市消防局 | 省令第3条救助隊 | 3 | 3 | 0 | 42 | 42 | 0 | 6 | 3 | 0 | 0 | 3 | 0 | 0 | 53.4.1 |
| | うち省令第4条救助隊 | 3 | 3 | 0 | 42 | 42 | 0 | | | | | | | | |
| | うち省令第5条救助隊 | 1 | 1 | 0 | 14 | 14 | 0 | | | | | | | | |
| | 水難救助隊 | 1 | 0 | 1 | 13 | 0 | 13 | | | | | | | | |
| 佐世保市消防局 | 省令第3条救助隊 | 3 | 3 | 0 | 36 | 36 | 0 | 7 | 3 | 2 | 2 | 0 | 0 | 0 | 43.5.1 |
| | うち省令第4条救助隊 | 3 | 3 | 0 | 36 | 36 | 0 | | | | | | | | |
| | うち省令第5条救助隊 | 1 | 1 | 0 | 12 | 12 | 0 | | | | | | | | |
| 平戸市消防本部 | 省令第3条救助隊 | 1 | 0 | 1 | 10 | 0 | 10 | 4 | 1 | 1 | 1 | 1 | 0 | 0 | 62.4.1 |
| 松浦市消防本部 | 省令第3条救助隊 | 1 | 0 | 1 | 25 | 0 | 25 | 1 | 1 | 0 | 0 | 0 | 0 | 0 | 62.1.1 |
| 対馬市消防本部 | 省令第3条救助隊 | 2 | 0 | 2 | 10 | 0 | 10 | 8 | 2 | 1 | 2 | 1 | 2 | 0 | H2.4.1 |
| 壱岐市消防本部 | 省令第3条救助隊 | 1 | 0 | 1 | 4 | 0 | 4 | 1 | 1 | 0 | 0 | 0 | 0 | 0 | 58.4.1 |
| 五島市消防本部 | 省令第3条救助隊 | 1 | 0 | 1 | 17 | 0 | 17 | 1 | 1 | 0 | 0 | 0 | 0 | 0 | 62.1.1 |
| 新上五島町消防本部 | 省令第3条救助隊 | 1 | 0 | 1 | 14 | 0 | 14 | 1 | 1 | 0 | 0 | 0 | 0 | 0 | 59.4.1 |
| 県央地域広域市町村圏組合消防本部 | 省令第3条救助隊 | 3 | 2 | 1 | 51 | 36 | 15 | 10 | 3 | 3 | 0 | 3 | 1 | 0 | 53.4.1 |
| | うち省令第4条救助隊 | 2 | 2 | 0 | 30 | 30 | 0 | | | | | | | | |
| 島原地域広域市町村圏組合消防本部 | 省令第3条救助隊 | 2 | 0 | 2 | 16 | 0 | 16 | 3 | 2 | 1 | 0 | 0 | 0 | 0 | 62.7.1 |
| | うち省令第4条救助隊 | 1 | 0 | 1 | 12 | 0 | 12 | | | | | | | | |
| 計 | 省令第3条救助隊 | 18 | 8 | 10 | 225 | 114 | 111 | 42 | 18 | 8 | 5 | 8 | 3 | 0 | |
| | うち省令第4条救助隊 | 9 | 8 | 1 | 120 | 108 | 12 | | | | | | | | |
| | うち省令第5条救助隊 | 2 | 2 | 0 | 26 | 26 | 0 | | | | | | | | |
| | 水難救助隊 | 1 | 0 | 1 | 13 | 0 | 13 | | | | | | | | |

救助出動件数・救助活動件数及び救助人員の推移

第 18 表

(令和元年中 単位：件、人)

| 区分 年中 | 救助出動件数 | | 救助活動件数 | | 救助人員 | | 救助活動 1件あたりの救助 人員 |
|----------|--------|------------|--------|------------|-------|------------|------------------------|
| | 件数(件) | 対前年 増減率 | 件数(件) | 対前年 増減率 | 人員(人) | 対前年 増減率 | |
| 平成26年 | 513 | -12.8% | 295 | -14.2% | 298 | -21.2% | 1.01 |
| 平成27年 | 629 | 22.6% | 363 | 23.1% | 360 | 20.8% | 0.99 |
| 平成28年 | 584 | -7.2% | 358 | -1.4% | 369 | 2.5% | 1.03 |
| 平成29年 | 595 | 1.9% | 366 | 2.2% | 414 | 12.2% | 1.13 |
| 平成30年 | 625 | 5.0% | 384 | 4.9% | 415 | 0.2% | 1.08 |
| 令和元年 | 557 | -6.4% | 351 | -4.1% | 345 | -16.7% | 0.98 |

事故種別救助活動状況

第 19 表

(令和元年中 単位：件、人)

| 事故種別 件数区分 | 火災 | | 交通事故 | 水難事故 | 風水害等 自然災害 | 機械による 事故 | 建物等による 事故 | ガス及び酸 欠事故 | 破裂事故 | その他の 事故 | 計 |
|--------------|----|------|------|------|--------------|-------------|--------------|--------------|------|------------|-----|
| | 建物 | 建物以外 | | | | | | | | | |
| 出動件数 | 15 | 1 | 226 | 43 | 1 | 16 | 101 | 1 | 1 | 152 | 557 |
| 活動件数 | 15 | 1 | 118 | 28 | 0 | 11 | 78 | 0 | 0 | 100 | 351 |
| 救助人員 | 5 | 0 | 136 | 26 | 0 | 11 | 71 | 0 | 0 | 94 | 343 |

救助出動及び救助活動人員状況

第 20 表

(令和元年中 単位：人)

| 区分 | | 事故種別 | | 交通事故 | 水難事故 | 風水害等 自然災害 | 機械に よる事故 | 建物等 による 事故 | ガス及び 酸欠事故 | 破裂事故 | その他 の事故 | 計 | |
|------|---|--------|------|------|------|--------------|-------------|------------------|--------------|------|------------|-----|-------|
| | | 火災 | | | | | | | | | | | |
| | | 建物 | 建物以外 | | | | | | | | | | |
| 出動人員 | 消 | 専任救助隊員 | 71 | 0 | 648 | 182 | 0 | 56 | 160 | 9 | 0 | 541 | 1,667 |
| | 防 | 兼任救助隊員 | 0 | 0 | 211 | 145 | 0 | 7 | 5 | 0 | 0 | 77 | 445 |
| | 職 | 消防隊員 | 320 | 0 | 719 | 301 | 0 | 67 | 379 | 4 | 0 | 630 | 2,420 |
| | 員 | 救急隊員 | 38 | 0 | 907 | 182 | 0 | 48 | 309 | 9 | 0 | 441 | 1,934 |
| | | | 消防団員 | 373 | 0 | 0 | 21 | 0 | 0 | 0 | 0 | 0 | 394 |
| | | | 計 | 802 | 0 | 2,485 | 831 | 0 | 178 | 853 | 22 | 0 | 1,689 |
| 活動人員 | 消 | 専任救助隊員 | 55 | 3 | 228 | 91 | 0 | 20 | 94 | 0 | 0 | 186 | 677 |
| | 防 | 兼任救助隊員 | 10 | 4 | 68 | 46 | 0 | 7 | 4 | 0 | 0 | 52 | 191 |
| | 職 | 消防隊員 | 56 | 3 | 332 | 132 | 0 | 23 | 266 | 0 | 0 | 360 | 1,172 |
| | 員 | 救急隊員 | 5 | 0 | 370 | 75 | 0 | 27 | 169 | 0 | 0 | 252 | 898 |
| | | | 消防団員 | 0 | 0 | 0 | 0 | 0 | 0 | 0 | 0 | 0 | 0 |
| | | | 計 | 126 | 10 | 998 | 344 | 0 | 77 | 533 | 0 | 0 | 850 |

事故種類別救助活動件数及び救助活動 1 件あたりの活動人員

第 21 表

(令和元年中 単位：件、人)

| 区分 | 火災 | | 交通 事故 | 水 難 事 故 | 自 然 水 災 害 等 | よ 機 械 に よ る 事 故 | よ 建 物 事 等 に よ る 事 故 | 酸 ガ ス 事 故 及 び | 破 裂 事 故 | 事 其 他 の 事 故 | 計 |
|-------------|--------|------------------|----------|------------------|----------------------------|--------------------------------------|--|---------------------------------|------------------|----------------------------|-------|
| | 建 物 | 建 物 以 外 | | | | | | | | | |
| 救助活動件数 | 15 | 1 | 118 | 28 | 0 | 11 | 78 | 0 | 0 | 100 | 351 |
| 救助活動人員 | 126 | 10 | 998 | 344 | 0 | 77 | 533 | 0 | 0 | 850 | 2,938 |
| 1 件あたりの活動人員 | 8.4 | 10 | 8.5 | 12.3 | 0 | 7.0 | 6.8 | 0 | 0 | 8.5 | 8.4 |

事故時における救助出動車両等及び救助活動車両等の状況

第 22 表

(令和元年中 単位：台)

| 事故種類別 車両等区分 | | 火災 | | 交通 事故 | 水 難 事 故 | 自 然 水 災 害 等 | 機 械 に よ る 事 故 | 建 物 事 等 に よ る 事 故 | 酸 ガ ス 事 故 及 び | 破 裂 事 故 | 事 其 他 の 事 故 | 計 |
|-----------------------------|-------------|--------|------------------|----------|------------------|----------------------------|---------------------------------|---|---------------------------------|------------------|----------------------------|-----|
| | | 建 物 | 建 物 以 外 | | | | | | | | | |
| 救助 出 動 車 両 等 | 救助工作車 | 20 | 1 | 209 | 38 | 0 | 16 | 46 | 1 | 1 | 139 | 471 |
| | ポンプ車（水槽付含） | 82 | 2 | 247 | 65 | 1 | 19 | 114 | 2 | 0 | 178 | 710 |
| | はしご車・屈折はしご車 | 0 | 0 | 0 | 1 | 0 | 0 | 0 | 0 | 0 | 1 | 2 |
| | 化学車 | 0 | 0 | 3 | 2 | 0 | 0 | 0 | 0 | 0 | 2 | 7 |
| | 指揮車・司令車 | 12 | 0 | 89 | 28 | 0 | 5 | 18 | 0 | 1 | 66 | 219 |
| | 救急自動車 | 14 | 2 | 269 | 43 | 0 | 16 | 98 | 1 | 2 | 143 | 588 |
| | 船舶 | 0 | 0 | 0 | 8 | 0 | 0 | 0 | 0 | 0 | 1 | 9 |
| | ヘリコプター | 0 | 0 | 0 | 0 | 0 | 0 | 0 | 0 | 0 | 0 | 0 |
| | その他 | 6 | 0 | 22 | 12 | 0 | 3 | 0 | 0 | 1 | 12 | 56 |
| | 消防団車両 | 0 | 0 | 0 | 0 | 0 | 0 | 0 | 0 | 0 | 0 | 0 |
| 計 | 134 | 5 | 839 | 197 | 1 | 59 | 276 | 4 | 5 | 542 | 2,062 | |
| 救助 活 動 車 両 等 | 救助工作車 | 15 | 1 | 76 | 24 | 0 | 9 | 26 | 0 | 0 | 68 | 219 |
| | ポンプ車（水槽付含） | 24 | 2 | 106 | 41 | 0 | 10 | 81 | 0 | 0 | 103 | 367 |
| | はしご車・屈折はしご車 | 0 | 0 | 0 | 1 | 0 | 0 | 0 | 0 | 0 | 0 | 1 |
| | 化学車 | 0 | 0 | 3 | 2 | 0 | 0 | 0 | 0 | 0 | 1 | 6 |
| | 指揮車・司令車 | 1 | 0 | 38 | 17 | 0 | 1 | 12 | 0 | 0 | 40 | 109 |
| | 救急自動車 | 2 | 0 | 122 | 27 | 0 | 9 | 57 | 0 | 0 | 85 | 302 |
| | 船舶 | 0 | 0 | 0 | 1 | 0 | 0 | 0 | 0 | 0 | 0 | 1 |
| | ヘリコプター | 0 | 0 | 0 | 0 | 0 | 0 | 0 | 0 | 0 | 0 | 0 |
| | その他 | 0 | 0 | 7 | 7 | 0 | 2 | 0 | 0 | 0 | 3 | 19 |
| | 消防団車両 | 0 | 0 | 0 | 0 | 0 | 0 | 0 | 0 | 0 | 0 | 0 |
| 計 | 42 | 3 | 352 | 120 | 0 | 31 | 176 | 0 | 0 | 300 | 1,024 | |

事故発生場所別救助出動等状況

第 23 表

(令和元年中 単位：件、人)

| 区分 | 発生場所 | | 屋 外 | | | | | | 地下 | その他 | 計 |
|-----------|--------------|------------|------------------|-----------------------|-------------|-------------|------------|--------------|-----------|-----------|-------------|
| | 住居 | その他 の屋内 | 道 路 | | 水 面 | | 山岳 | その他 の屋外 | | | |
| | | | 高 速 道 路 | 其 他 の 道 路 | 内 水 面 | 外 水 面 | | | | | |
| 出 動 件 数 | 117 21.0% | 25 4.5% | 5 0.9% | 191 34.3% | 24 4.3% | 39 7.0% | 17 3.1% | 131 23.5% | 0 0.0% | 8 1.4% | 557 100% |
| 活 動 件 数 | 94 26.8% | 13 3.7% | 1 0.3% | 94 26.8% | 21 6.0% | 24 6.8% | 11 3.1% | 90 25.6% | 0 0.0% | 3 0.9% | 351 100% |
| 救 助 人 員 数 | 78 22.7% | 12 3.5% | 1 0.3% | 106 30.9% | 19 5.5% | 24 7.0% | 10 2.9% | 90 26.2% | 0 0.0% | 3 0.9% | 343 100% |

下段は構成比

救助活動のための機械器具等の保有状況

第 24 表

(令和 2 年 4 月 1 日現在)

| | | | | | |
|----------|---------------------|---------|----------|----------|-----|
| 一般救助用器具 | かぎ付きはしご | 52 | 隊員保護用器具 | 耐電手袋 | 261 |
| | 三連はしご | 105 | | 耐電衣 | 91 |
| | 金属製折りたたみはしご又はワイヤはしご | 65 | | 耐電ズボン | 85 |
| | 空気式救助マット | 21 | | 耐電長靴 | 141 |
| | 救命索発射銃 | 22 | | 防塵メガネ | 427 |
| | サバイバースリング又は救助用縛帯 | 158 | | 携帯警報器 | 287 |
| | 平担架 | 29 | | 防毒マスク | 240 |
| 重量物排除用器具 | 油圧ジャッキ | 37 | 除染用器具 | 化学防護服 | 112 |
| | 油圧スプレッター | 47 | | 陽圧式化学防護服 | 59 |
| | 可搬ウインチ | 58 | | 耐熱服 | 71 |
| | マンホール救助器具 | 24 | | 放射線防護服 | 30 |
| | 救助用簡易起重機 | 1 | | 特殊ヘルメット | 7 |
| | マット型空気ジャッキ | 32 | | 除染シャワー | 12 |
| | 大型油圧スプレッター | 31 | | 除染剤散布器 | 8 |
| 切断用器具 | 救助用支柱器具 | 8 | 水難救助用器具 | 潜水器具 | 28 |
| | チェーンブロック | 15 | | 救命胴衣 | 563 |
| | 油圧切断機 | 47 | | 水中投光器 | 21 |
| | エンジンカッター | 97 | | 救命浮環 | 182 |
| | ガス溶断器 | 19 | | 浮標 | 20 |
| | チェーンソー | 112 | | 救命ボート | 12 |
| | 鉄線カッター | 160 | | 船外機 | 2 |
| | 空気鋸 | 38 | | 水中スクーター | 3 |
| | 大型油圧切断機 | 30 | | 水中無線機 | 0 |
| 空気切断機 | 17 | 水中時計 | 9 | | |
| 破壊用器具 | コンクリート・鉄筋切断用チェーンソー | 6 | 水中テレビカメラ | 0 | |
| | 万能斧 | 265 | 山岳救助用 | 登山器具 | 19 |
| | ハンマー | 96 | | バスケット型担架 | 60 |
| | 携帯用コンクリート破壊器具 | 18 | 検索用器具 | 簡易画像探索機 | 7 |
| | 削岩機 | 18 | 高度救助用器具 | 画像探索機 | 5 |
| ハンマドリル | 18 | 地中音響探知機 | | 2 | |
| 検知・測定用器具 | 生物剤検知器 | 3 | | 熱画像直視装置 | 8 |
| | 可燃性ガス測定器 | 121 | | 夜間暗視装置 | 2 |
| | 有毒ガス測定器 | 103 | 地震警報機 | 2 | |
| | 酸素濃度測定器 | 88 | その他の器具 | 投光器 | 171 |
| | 放射線測定器 | 180 | | 携帯投光器 | 307 |
| | 化学剤検知器 | 6 | | 携帯拡声器 | 230 |
| 呼吸保護用器具 | 空気呼吸器 | 580 | | 携帯無線器 | 438 |
| | 空気補充用ポンプ | 848 | | 応急処置用セット | 70 |
| | 酸素呼吸器 | 33 | | 車両移動器具 | 17 |
| | 簡易呼吸器 | 28 | | 緩降機 | 26 |
| | 防塵マスク | 610 | | ロープ登降機 | 13 |
| | 送排風機 | 28 | 救助用降下機 | 18 | |
| | エアラインマスク | 1 | 発電機 | 181 | |

緊急消防援助隊編成表（長崎県隊）

第 25 表

（令和 2 年 4 月 1 日現在）

| | 部 隊 名 | 隊 数 | 消 防 本 部 名 | 名 |
|------------------|-----------------|------------------|------------------|------|
| 消 防 庁 | 統合機動部隊指揮隊 | 1 隊 | 長崎市消防局 | 1 隊 |
| | N B C 災害即応部隊指揮隊 | 1 隊 | 長崎市消防局 | 1 隊 |
| | 土砂・風水害即応部隊指揮隊 | 1 隊 | 長崎市消防局 | 1 隊 |
| | 航空指揮支援隊 | 1 隊 | 長崎県防災航空隊 | 1 隊 |
| | 指 揮 隊 | 3 隊 | 長崎市消防局 | 2 隊 |
| | | | 佐世保市消防局 | 1 隊 |
| | 救 助 小 隊 | 7 隊 | 長崎市消防局 | 2 隊 |
| | | | 佐世保市消防局 | 3 隊 |
| | | | 対馬市消防本部 | 1 隊 |
| | | | 県央地域広域市町村圏組合消防本部 | 1 隊 |
| 島原地域広域市町村圏組合消防本部 | | | 1 隊 | |
| 救 急 小 隊 | 2 1 隊 | 長崎市消防局 | 6 隊 | |
| | | 佐世保市消防局 | 4 隊 | |
| | | 松浦市消防本部 | 2 隊 | |
| | | 対馬市消防本部 | 1 隊 | |
| | | 壱岐市消防本部 | 2 隊 | |
| | | 五島市消防本部 | 1 隊 | |
| | | 県央地域広域市町村圏組合消防本部 | 3 隊 | |
| | | 島原地域広域市町村圏組合消防本部 | 2 隊 | |
| 登 録 | 1 1 隊 | 長崎県防災航空隊 | 1 隊 | |
| | | 長崎市消防局 | 2 隊 | |
| | | 佐世保市消防局 | 1 隊 | |
| | | 平戸市消防本部 | 1 隊 | |
| | | 松浦市消防本部 | 1 隊 | |
| | | 壱岐市消防本部 | 1 隊 | |
| | | 新上五島町消防本部 | 1 隊 | |
| | | 県央地域広域市町村圏組合消防本部 | 2 隊 | |
| 島原地域広域市町村圏組合消防本部 | 1 隊 | | | |
| 部 隊 | 3 3 隊 | 長崎市消防局 | 9 隊 | |
| | | 佐世保市消防局 | 8 隊 | |
| | | 平戸市消防本部 | 2 隊 | |
| | | 松浦市消防本部 | 2 隊 | |
| | | 対馬市消防本部 | 1 隊 | |
| | | 壱岐市消防本部 | 3 隊 | |
| | | 五島市消防本部 | 2 隊 | |
| | | 新上五島町消防本部 | 1 隊 | |
| | | 県央地域広域市町村圏組合消防本部 | 3 隊 | |
| | | 島原地域広域市町村圏組合消防本部 | 2 隊 | |
| 特 殊 災 害 小 隊 | 4 隊 | 長崎市消防局 | 1 隊 | |
| | | 佐世保市消防局 | 3 隊 | |
| 特 殊 装 備 小 隊 | 2 隊 | 長崎市消防局 | 1 隊 | |
| | | 佐世保市消防局 | 1 隊 | |
| 航 空 小 隊 | 1 隊 | 長崎県防災航空隊 | 1 隊 | |
| 計 | | | | 82 隊 |

平成 7 年 6 月発足

航空部隊は、平成 13 年 1 月から追加登録

合計は、重複登録を除く。

予

防

1 危険物規制関係

消防法第3章の規定に基づく危険物規制事務は、消防本部及び署を設置している市町にあっては、市町長、それ以外は県知事が所管する事務とされている。

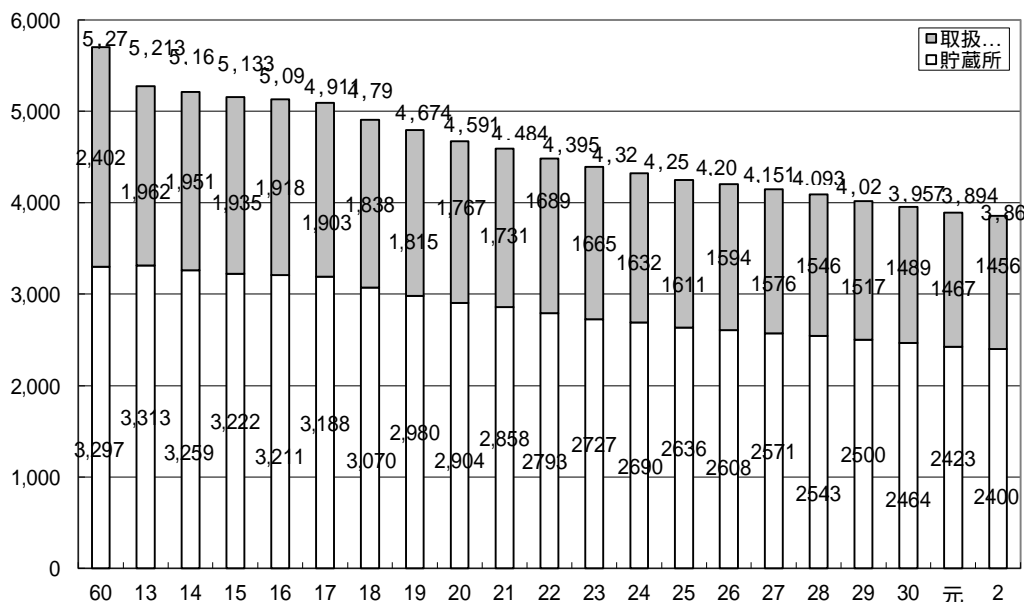
当県においては、昭和45年以降、広域市町村圏等により常備消防体制の推進が図られ、それに伴い県知事所管分の危険物規制事務は、逐次市町に移行されている。

また、平成12年4月1日から機関委任事務制度の廃止に伴い、危険物規制事務は、都道府県又は市町の自治事務となった。

危険物施設の推移

昭和60年以降の県内の危険物施設数の推移を図示すると、第1図のとおりである。

第1図 県内の危険物施設数の推移



危険物施設の現況（第4表及び第5表）

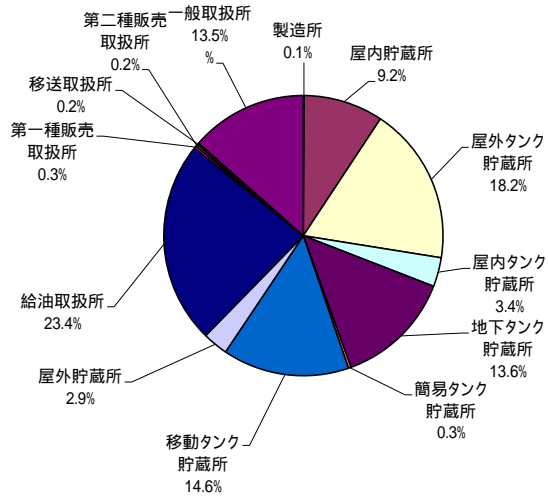
令和2年4月1日現在の危険物施設数は、3,860であり、施設区分別、取扱い数量別、取扱い危険物の類別及び地域別施設数は次のとおりです。

施設区分別施設数

施設区分別毎の施設数の比率を示すと第2図のとおりである。県内における危険物施設の状況は、施設数3,860のうち、製造所は4施設であり、ほとんどが貯蔵所2,400施設（62.3%）及び取扱所1,456施設（37.6%）である。細区分についてみると、最も多いのが給油取扱所900施設（23.4%）

であり、次いで屋外タンク貯蔵所 704 施設（18.2%）、移動タンク貯蔵所 567 施設（14.6%）の順となっている。

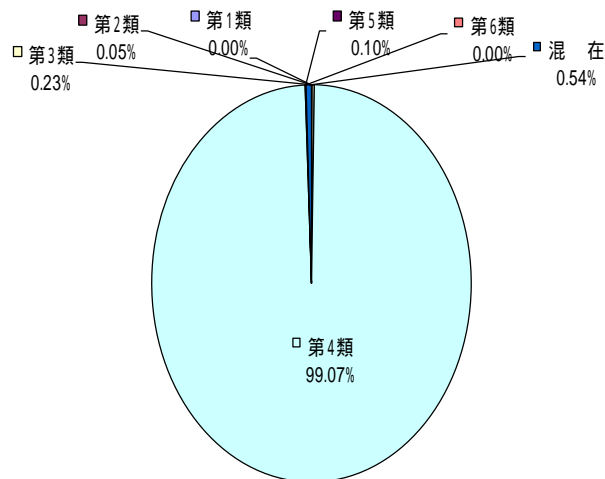
第 2 図 施設区分別施設数



取扱い危険物の類別施設数

危険物施設において取り扱われる危険物の類別の施設数を示すと、第 3 図のとおりであり、第 4 類危険物のみを取り扱っている施設が 3,824 施設で、全施設 3,860 施設の 99.07%を占めている。また、第 1 類から第 6 類までの危険物が混在する施設は 21 施設 0.54%を占めている。

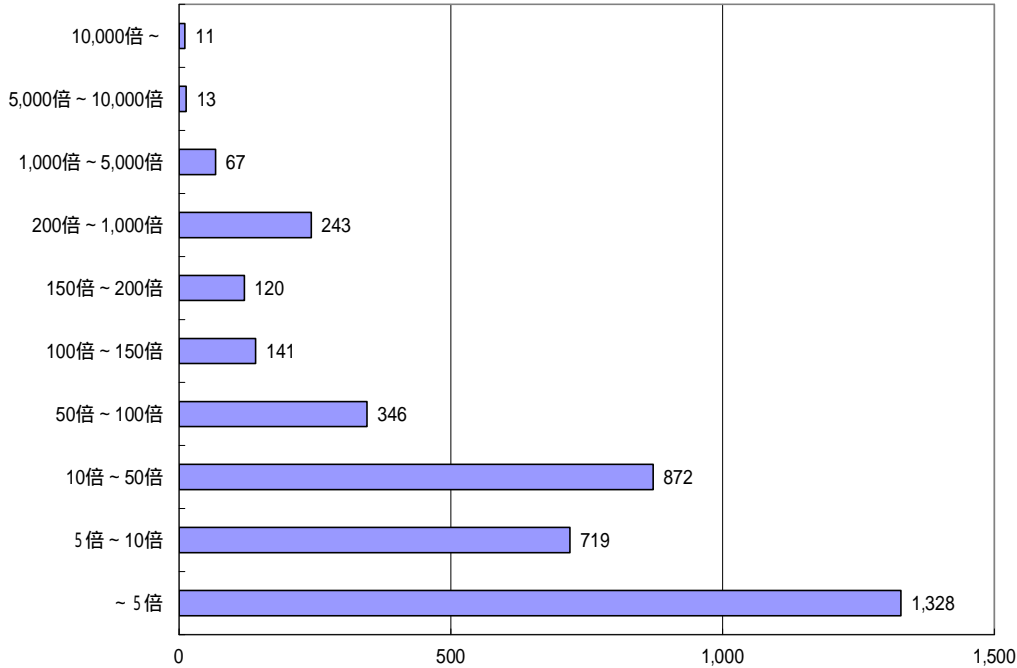
第 3 図 類別施設数



取扱い数量別（倍数別）施設数

危険物施設において取り扱っている危険物の数量を指定数量の倍数により表示し、その施設の状況を図示すると、第4図のとおりである。最も多いのは5倍以下の施設であり、34.4%を占めている。また、県内の危険物施設の半分以上は10倍以下の規模の小さな施設である。

第4図 指定数量の倍数別施設数

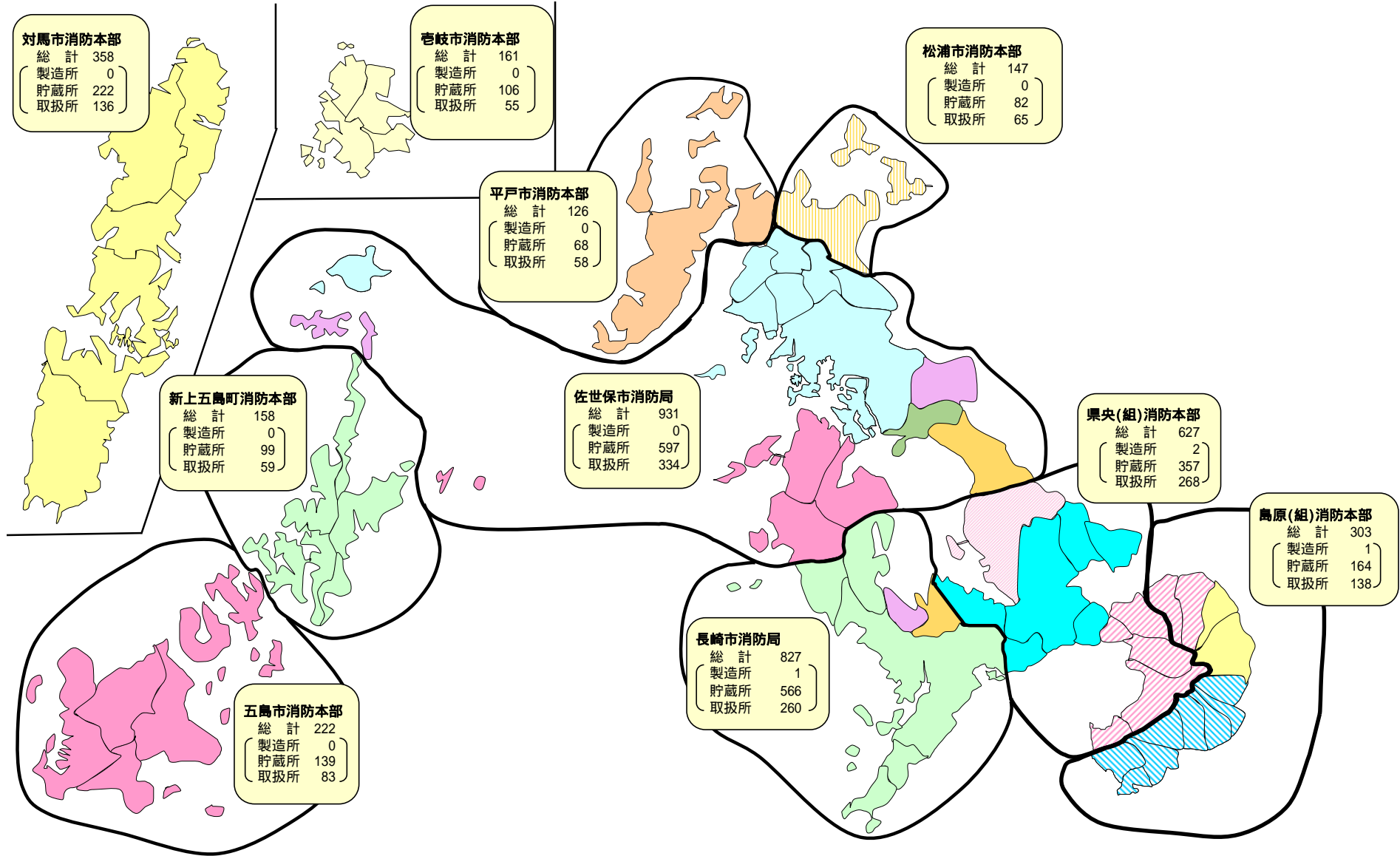


地域別施設数

危険物規制事務は県内市町消防において実施しており、市町消防の所轄区毎の施設数を図示すると、第5図のとおりである。

危険物施設が最も多いのが佐世保市消防局（24.1%）で、長崎市消防局（21.4%）、県央（組）消防本部（16.2%）と続いており、この三地域に県内危険物施設の61.7%が集中している。

また、規模が比較的大きい危険物施設が集中する石油コンビナート等の特別防災区域は、新上五島町及び松浦市（福島町）が指定を受けている。



製造所等に対する立入検査の状況（第6表）

令和元年度の製造所等に対する立入検査数は3,004回であった。製造所等の内訳についてみると、貯蔵所が1,764回、取扱所が1,237回となっている。

なお、施設別では給油取扱所の801回が最も多かった。

危険物取扱者試験（第1表・第2表・第7表）

昭和60年度の危険物取扱者試験から、当該試験に係る業務を一般財団法人消防試験研究センターで実施している。令和元年度は6月、11月、3月の3回実施し、その実施状況は第1表のとおりである。危険物取扱者試験制度発足による第1回目（昭和35年度）からの延合格者数は第7表のとおり、131,986人となっている。

また当該試験合格者の申請に基づく危険物取扱者免状の過去10年間における交付状況は、第2表のとおりであり、昭和35年度からの免状交付総数は130,629件となっている。

危険物取扱者講習（第3表）

昭和46年の消防法改正により、都道府県知事が行うこととされた危険物取扱者の保安に関する講習は、昭和48年度から各地域で年1回開催し、令和元年度までに48回実施している。令和元年度の危険物取扱者講習会は、令和元年8月～11月に実施し、受講者は1,471人であった。

令和元年度危険物取扱者試験実施状況

第1表

| 試験区分 | | 甲種 | 乙種 | | | | | | 丙種 | 計 | |
|------|--------|-------|-------|-------|-------|-------|-------|-------|-------|-------|-------|
| | | | 小計 | 第1類 | 第2類 | 第3類 | 第4類 | 第5類 | | | 第6類 |
| 第1回 | 受験者数 | 28 | 1,261 | 89 | 47 | 98 | 835 | 106 | 86 | 74 | 1,363 |
| | 合格者数 | 8 | 526 | 44 | 27 | 46 | 306 | 62 | 41 | 32 | 566 |
| | 合格率(%) | 28.6% | 41.7% | 49.4% | 57.4% | 46.9% | 36.6% | 58.5% | 47.7% | 43.2% | 41.5% |
| 第2回 | 受験者数 | 37 | 1,446 | 52 | 51 | 77 | 1,097 | 85 | 84 | 444 | 1,927 |
| | 合格者数 | 11 | 573 | 28 | 37 | 36 | 381 | 39 | 52 | 228 | 812 |
| | 合格率(%) | 29.7% | 39.6% | 53.8% | 72.5% | 46.8% | 34.7% | 45.9% | 61.9% | 51.4% | 42.1% |
| 第3回 | 受験者数 | 20 | 674 | 48 | 3 | 36 | 529 | 37 | 21 | 109 | 803 |
| | 合格者数 | 3 | 241 | 20 | 2 | 27 | 153 | 22 | 17 | 48 | 292 |
| | 合格率(%) | 15.0% | 35.8% | 41.7% | 66.7% | 75.0% | 28.9% | 59.5% | 81.0% | 44.0% | 36.4% |
| 合計 | 受験者数 | 85 | 3,381 | 189 | 101 | 211 | 2,461 | 228 | 191 | 627 | 4,093 |
| | 合格者数 | 22 | 1,340 | 92 | 66 | 109 | 840 | 123 | 110 | 308 | 1,670 |
| | 合格率(%) | 25.9% | 39.6% | 48.7% | 65.3% | 51.7% | 34.1% | 53.9% | 57.6% | 49.1% | 40.8% |

危険物取扱者免状交付状況

第2表

| 年度 | 計 | 甲種 | 乙種 | | | | | | | 丙種 |
|-------|---------|-----|--------|-------|-------|-------|--------|-------|-------|--------|
| | | | 小計 | 第1類 | 第2類 | 第3類 | 第4類 | 第5類 | 第6類 | |
| 35～21 | 109,164 | 447 | 71,961 | 3,400 | 3,232 | 3,147 | 54,734 | 3,465 | 3,983 | 36,756 |
| 22 | 2,817 | 26 | 2,522 | 245 | 238 | 201 | 1,378 | 207 | 253 | 269 |
| 23 | 2,753 | 23 | 2,444 | 218 | 177 | 176 | 1,455 | 213 | 205 | 286 |
| 24 | 2,553 | 31 | 2,134 | 179 | 185 | 157 | 1,268 | 144 | 201 | 388 |
| 25 | 2,349 | 19 | 2,000 | 157 | 137 | 168 | 1,176 | 179 | 183 | 330 |
| 26 | 1,843 | 18 | 1,490 | 169 | 133 | 151 | 742 | 158 | 137 | 335 |
| 27 | 1,999 | 20 | 1,580 | 102 | 105 | 112 | 1,034 | 112 | 115 | 399 |
| 28 | 1,837 | 21 | 1,490 | 90 | 87 | 146 | 903 | 133 | 131 | 326 |
| 29 | 1,858 | 38 | 1,507 | 124 | 98 | 114 | 935 | 107 | 129 | 313 |
| 30 | 1,863 | 34 | 1,481 | 99 | 83 | 121 | 998 | 98 | 82 | 348 |
| 1 | 1,593 | 18 | 1,290 | 72 | 68 | 83 | 874 | 100 | 93 | 285 |
| 計 | 130,629 | 695 | 89,899 | 4,855 | 4,543 | 4,576 | 65,497 | 4,916 | 5,512 | 40,035 |

危険物取扱者法定講習の実施状況

第3表

| 回 | 実施年月 | 受講者数 (申請者数) | 回 | 実施年月 | 受講者数 (申請者数) |
|----|------|---------------|----|---------|---------------|
| 1 | 48.2 | 1,242 (1,373) | 25 | 8.9 | 1,242 (1,262) |
| 2 | 48.9 | 633 (676) | 26 | 9.9 | 1,521 (1,548) |
| 3 | 49.9 | 634 (692) | 27 | 10.9 | 1,474 (1,493) |
| 4 | 50.9 | 332 (354) | 28 | 11.9 | 1,421 (1,439) |
| 5 | 51.9 | 469 (511) | 29 | 12.9 | 1,489 (1,514) |
| 6 | 52.9 | 1,163 (1,225) | 30 | 13.9 | 1,417 (1,433) |
| 7 | 53.9 | 963 (1,029) | 31 | 14.9 | 1,445 (1,466) |
| 8 | 54.9 | 763 (840) | 32 | 15.9 | 1,431 (1,447) |
| 9 | 55.9 | 701 (754) | 33 | 16.9 | 1,493 (1,521) |
| 10 | 56.9 | 617 (648) | 34 | 17.9 | 1,432 (1,449) |
| 11 | 57.9 | 584 (612) | 35 | 18.9 | 1,448 (1,459) |
| 12 | 58.9 | 896 (947) | 36 | 19.9 | 1,506 (1,516) |
| 13 | 59.9 | 687 (720) | 37 | 20.9 | 1,387 (1,400) |
| 14 | 60.9 | 681 (706) | 38 | 21.9 | 1,481 (1,494) |
| 15 | 61.9 | 716 (737) | 39 | 22.9 | 1,454 (1,464) |
| 16 | 62.9 | 677 (698) | 40 | 23.9 | 1,412 (1,432) |
| 17 | 63.9 | 769 (831) | 41 | 24.9 | 1,501 (1,513) |
| 18 | 元.9 | 621 (725) | 42 | 25.9 | 1,482 (1,491) |
| 19 | 2.9 | 1,042 (1,065) | 43 | 26.9 | 1,387 (1,404) |
| 20 | 3.9 | 1,197 (1,261) | 44 | 27.9 | 1,507 (1,525) |
| 21 | 4.9 | 1,541 (1,603) | 45 | 28.9 | 1,467 (1,482) |
| 22 | 5.9 | 1,206 (1,261) | 46 | 29.8～11 | 1,517 (1,527) |
| 23 | 6.9 | 1,347 (1,434) | 47 | 30.8～11 | 1,519 (1,533) |
| 24 | 7.9 | 1,277 (1,369) | 48 | 1.8～11 | 1,471 (1,484) |

消防本部別危険物施設数（設置許可施設）

第4表

（令和2年4月1日現在）

| 製造所等の別 消防本部名 | 合 計 | 製 造 所 | 貯 蔵 所 | | | | | | | | | | | | | 取 扱 所 | | | | | | 事 業 所 | | | |
|----------------------------|--------|-------------|--------|-----------------------|------------------|---------------------------------|-----------------------|-----------------------|-----------------------|-----------------------|-----------------------|----------------------------|----------------------------|----------------------------|----------------------------|---------------------------------|-----------------------|--------|-----------------------|---------------------------------|---------------------------------|-------------|-----------------------|------------------|-----------------------|
| | | | 小 計 | 屋 内 貯 蔵 所 | 貯 屋 | | | | | | | 貯 屋 内 貯 蔵 所 | 貯 地 下 貯 蔵 所 | 貯 簡 易 貯 蔵 所 | 貯 移 動 貯 蔵 所 | 移 被 動 牽 引 車 型 | 屋 外 貯 蔵 所 | 小 計 | 給 油 取 扱 所 | 取 扱 種 別 販 売 所 | 取 扱 種 別 販 売 所 | | 移 送 取 扱 所 | 特 定 移 送 | 一 般 取 扱 所 |
| | | | | | 外 貯 蔵 所 | 外 準 特 定 貯 蔵 所 | 特 定 貯 蔵 所 | 特 定 貯 蔵 所 | 地 中 貯 蔵 所 | 岩 盤 貯 蔵 所 | 海 上 貯 蔵 所 | | | | | | | | | | | | | | |
| 長 崎 市 | 827 | 1 | 566 | 88 | 112 | 18 | 24 | | | | 40 | 126 | 2 | 162 | 26 | 36 | 260 | 153 | 5 | 7 | 1 | | 94 | 459 | |
| 佐 世 保 市 | 931 | | 597 | 92 | 183 | 12 | 12 | | | | 36 | 118 | 1 | 135 | 15 | 32 | 334 | 201 | 4 | 1 | 1 | | 127 | 506 | |
| 平 戸 市 | 126 | | 68 | 6 | 30 | | | | | | 4 | 18 | | 9 | | 1 | 58 | 40 | | | | | 18 | 49 | |
| 松 浦 市 | 147 | | 82 | 13 | 42 | 5 | 5 | | | | 2 | 16 | | 7 | | 2 | 65 | 34 | | | | | 31 | 68 | |
| 対 馬 市 | 358 | | 222 | 20 | 103 | 15 | 2 | | | | 4 | 24 | 4 | 54 | 1 | 13 | 136 | 90 | 2 | | 1 | | 43 | 141 | |
| 壱 岐 市 | 161 | | 106 | 8 | 45 | 3 | 1 | | | | 4 | 16 | | 27 | | 6 | 55 | 41 | | | 2 | | 12 | 77 | |
| 五 島 市 | 222 | | 139 | 12 | 55 | 1 | 1 | | | | 2 | 30 | | 34 | | 6 | 83 | 54 | | | 1 | | 28 | 51 | |
| 新 上 五 島 町 | 158 | | 99 | 16 | 39 | 4 | 9 | | | 5 | 6 | 12 | 4 | 14 | | 8 | 59 | 33 | | | 2 | | 24 | 42 | |
| 県 央 地 域 広 域 市 町 村 圏 組 合 | 627 | 2 | 357 | 82 | 57 | 3 | 3 | | | | 31 | 112 | 1 | 67 | | 7 | 268 | 166 | 1 | | | | 101 | 370 | |
| 島 原 地 域 広 域 市 町 村 圏 組 合 | 303 | 1 | 164 | 10 | 38 | 3 | | | | | 6 | 51 | | 58 | | 1 | 138 | 88 | | | | | 50 | 190 | |
| 合 計 | 3,860 | 4 | 2,400 | 347 | 704 | 64 | 57 | 0 | 0 | 5 | 135 | 523 | 12 | 567 | 42 | 112 | 1,456 | 900 | 12 | 8 | 8 | 0 | 528 | 1,953 | |

製造所等に対する立入検査の状況（延べ回数）

第6表

検査施設数（令和元年度）

| 製造所等の別 消防本部名 | 合計 | 製造所 | 貯蔵所 | | | | | | | | 取扱所 | | | | | |
|------------------|-------|-----|-------|-------|--------|--------|--------|--------|--------|-------|-------|-------|-----------|-----------|-------|-------|
| | | | 小計 | 屋内貯蔵所 | 貯屋外タンク | 貯屋内タンク | 貯地下タンク | 貯簡易タンク | 貯移動タンク | 屋外貯蔵所 | 小計 | 給油取扱所 | （販売一取種扱）所 | （販売二取種扱）所 | 移送取扱所 | 一般取扱所 |
| 長崎市消防局 | 352 | | 187 | 19 | 64 | 4 | 14 | 1 | 58 | 27 | 165 | 117 | | | 1 | 47 |
| 佐世保市消防局 | 938 | | 605 | 101 | 182 | 35 | 119 | 1 | 134 | 33 | 333 | 203 | 4 | 1 | 1 | 124 |
| 平戸市消防本部 | 82 | | 37 | 2 | 2 | 17 | 6 | | 9 | 1 | 45 | 33 | | | | 12 |
| 松浦市消防本部 | 136 | | 74 | 12 | 39 | 1 | 13 | | 7 | 2 | 62 | 31 | | | | 31 |
| 対馬市消防本部 | 321 | | 196 | 18 | 98 | 4 | 18 | 4 | 45 | 9 | 125 | 83 | 2 | | 1 | 39 |
| 壱岐市消防本部 | 78 | | 33 | | 3 | | | | 30 | | 45 | 44 | | | 1 | |
| 五島市消防本部 | 161 | | 108 | 8 | 45 | 2 | 16 | | 32 | 5 | 53 | 30 | | | 1 | 22 |
| 新上五島町消防本部 | 91 | | 60 | 12 | 26 | 2 | 5 | 2 | 6 | 7 | 31 | 16 | | | 2 | 13 |
| 県央地域広域市町村圏組合消防本部 | 612 | 2 | 349 | 81 | 58 | 25 | 110 | 1 | 67 | 7 | 261 | 166 | 1 | | | 94 |
| 島原地域広域市町村圏組合消防本部 | 233 | 1 | 115 | 10 | 34 | 5 | 41 | | 24 | 1 | 117 | 78 | | | | 39 |
| 合計 | 3,004 | 3 | 1,764 | 263 | 551 | 95 | 342 | 9 | 412 | 92 | 1,237 | 801 | 7 | 1 | 7 | 421 |

危険物取扱者試験実施状況

第7表

| 年 度 | 試験区分 | 計 | 甲 種 | 乙 種 | | | | | | 丙 種 | |
|---------------|---------|---------|-------|---------|-------|-------|-------|---------|-------|-------|--------|
| | | | | 小 計 | 第1類 | 第2類 | 第3類 | 第4類 | 第5類 | | 第6類 |
| 35 ~ 20 | 受験者数(人) | 248,361 | 1,517 | 181,154 | 5,307 | 5,425 | 5,164 | 153,822 | 5,452 | 5,984 | 65,690 |
| | 合格者数(人) | 106,589 | 454 | 68,242 | 3,255 | 3,031 | 2,895 | 52,035 | 3,284 | 3,742 | 37,893 |
| | 合格率(%) | 42.9% | 29.9% | 37.7% | 61.3% | 55.9% | 56.1% | 33.8% | 60.2% | 62.5% | 57.7% |
| 21 | 受験者数(人) | 7,782 | 122 | 6,953 | 346 | 358 | 385 | 4,972 | 399 | 493 | 707 |
| | 合格者数(人) | 3,027 | 38 | 2,710 | 209 | 237 | 183 | 1,560 | 238 | 283 | 279 |
| | 合格率(%) | 38.9% | 31.1% | 39.0% | 60.4% | 66.2% | 47.5% | 31.4% | 59.6% | 57.4% | 39.5% |
| 22 | 受験者数(人) | 7,576 | 123 | 6,699 | 368 | 362 | 290 | 4,917 | 326 | 436 | 754 |
| | 合格者数(人) | 2,951 | 30 | 2,559 | 241 | 240 | 203 | 1,400 | 214 | 261 | 362 |
| | 合格率(%) | 39.0% | 24.4% | 38.2% | 65.5% | 66.3% | 70.0% | 28.5% | 65.6% | 59.9% | 48.0% |
| 23 | 受験者数(人) | 6,901 | 100 | 6,189 | 330 | 309 | 284 | 4,537 | 299 | 430 | 612 |
| | 合格者数(人) | 2,799 | 21 | 2,476 | 231 | 186 | 177 | 1,463 | 216 | 203 | 302 |
| | 合格率(%) | 40.6% | 21.0% | 40.0% | 70.0% | 60.2% | 62.3% | 32.2% | 72.2% | 47.2% | 49.3% |
| 24 | 受験者数(人) | 6,570 | 109 | 5,593 | 269 | 268 | 273 | 4,214 | 238 | 331 | 868 |
| | 合格者数(人) | 2,617 | 31 | 2,178 | 182 | 186 | 161 | 1,298 | 143 | 208 | 408 |
| | 合格率(%) | 39.8% | 28.4% | 38.9% | 67.7% | 69.4% | 59.0% | 30.8% | 60.1% | 62.8% | 47.0% |
| 25 | 受験者数(人) | 6,912 | 101 | 6,052 | 274 | 254 | 293 | 4,584 | 299 | 348 | 759 |
| | 合格者数(人) | 2,452 | 19 | 2,070 | 160 | 143 | 176 | 1,221 | 183 | 187 | 363 |
| | 合格率(%) | 35.5% | 18.8% | 34.2% | 58.4% | 56.3% | 60.1% | 26.6% | 61.2% | 53.7% | 47.8% |
| 26 | 受験者数(人) | 6,542 | 86 | 5,556 | 271 | 235 | 272 | 4,245 | 246 | 287 | 900 |
| | 合格者数(人) | 2,089 | 17 | 1,676 | 172 | 131 | 156 | 922 | 158 | 137 | 396 |
| | 合格率(%) | 31.9% | 19.8% | 30.2% | 63.5% | 55.7% | 57.4% | 21.7% | 64.2% | 47.7% | 44.0% |
| 27 | 受験者数(人) | 6,275 | 107 | 5,211 | 180 | 160 | 170 | 4,333 | 169 | 199 | 957 |
| | 合格者数(人) | 2,103 | 21 | 1,646 | 106 | 109 | 111 | 1,084 | 115 | 121 | 436 |
| | 合格率(%) | 33.5% | 19.6% | 31.6% | 58.9% | 68.1% | 65.3% | 25.0% | 68.0% | 60.8% | 45.6% |
| 28 | 受験者数(人) | 5,390 | 69 | 4,468 | 163 | 159 | 230 | 3,479 | 204 | 233 | 853 |
| | 合格者数(人) | 1,923 | 22 | 1,538 | 89 | 88 | 149 | 937 | 140 | 135 | 363 |
| | 合格率(%) | 35.7% | 31.9% | 34.4% | 54.6% | 55.3% | 64.8% | 26.9% | 68.6% | 57.9% | 42.6% |
| 29 | 受験者数(人) | 5,014 | 90 | 4,121 | 185 | 169 | 220 | 3,140 | 193 | 214 | 803 |
| | 合格者数(人) | 1,909 | 38 | 1,534 | 126 | 100 | 114 | 963 | 103 | 128 | 337 |
| | 合格率(%) | 38.1% | 42.2% | 37.2% | 68.1% | 59.2% | 51.8% | 30.7% | 53.4% | 59.8% | 42.0% |
| 30 | 受験者数(人) | 4,592 | 77 | 3,797 | 151 | 152 | 218 | 2,861 | 199 | 216 | 718 |
| | 合格者数(人) | 1,857 | 33 | 1,486 | 100 | 87 | 120 | 993 | 101 | 85 | 338 |
| | 合格率(%) | 40.4% | 42.9% | 39.1% | 66.2% | 57.2% | 55.0% | 34.7% | 50.8% | 39.4% | 47.1% |
| 1 | 受験者数(人) | 4,093 | 85 | 3,381 | 189 | 101 | 211 | 2,461 | 228 | 191 | 627 |
| | 合格者数(人) | 1,670 | 22 | 1,340 | 92 | 66 | 109 | 840 | 123 | 110 | 308 |
| | 合格率(%) | 40.8% | 25.9% | 39.6% | 48.7% | 65.3% | 51.7% | 34.1% | 53.9% | 57.6% | 49.1% |
| 合計 | 受験者数(人) | 316,008 | 2,586 | 239,174 | 8,033 | 7,952 | 8,010 | 197,565 | 8,252 | 9,362 | 74,248 |
| | 合格者数(人) | 131,986 | 746 | 89,455 | 4,963 | 4,604 | 4,554 | 64,716 | 5,018 | 5,600 | 41,785 |
| | 合格率(%) | 41.8% | 28.8% | 37.4% | 61.8% | 57.9% | 56.9% | 32.8% | 60.8% | 59.8% | 56.3% |

2 防火対象物関係

防火管理・消防用設備等の設置状況等（第8表～第14表）

消防法において防火対象物の関係者は、政令で定める技術上の基準に従って、消防の用に供する設備、消防用水及び消防活動上必要な施設を設置し、維持することが義務づけられている。

消防用設備等の設置状況は、第14表にみるとおりであるが、違反しているものについては、速やかに改善、設置させることが必要である。

なお建築同意事務処理状況、予防査察実施状況は、第11表並びに第12表のとおりである。

防災物品の使用状況（第15表）

消防法においては、万一火災が発生した場合に通報し、消火し、安全に避難する消防用設備のほか、カーテンやどん帳など、火災の際に着火すると燃え広がり、初期の消火を困難にするものについても、火災の予防の観点から規制がなされている。

本県における防災物品の使用状況は第15表のとおりである。

消防設備士試験（第16表）

消防設備士試験制度は、昭和40年の消防法改正により昭和41年10月1日から施行された。

最近5カ年の受験者数（延べ人数）は、平成27年度908人、平成28年度894人、平成29年度810人、平成30年度855人、令和元年度745人である。

消防設備士法定講習（第17表）

消防設備士免状所持者に対する消防法第17条の10に基づく講習制度は、昭和49年8月法律第64号により公布された。

これは、最近の社会情勢の変動に伴い、年々かわる消防用設備等の設置義務及びその技術上の基準並びに消防関係法令についての知識を習得し、消防設備士に課せられた任務を遂行することを目的としている。

令和元年度は、長崎、佐世保の会場で実施し、消防設備士の資質の向上、防火思想の普及高揚に大きな成果を上げている。

防火対象物定期点検報告制度（第18表）

平成13年9月1日に発生した新宿区歌舞伎町の小規模雑居ビル火災を契機として、消防法が大幅に改正され、そのひとつとして従来の「防火基準適合表示制度（適マーク）」に代わり、平成15年10月1日から、一定の収容人員を有した不特定多数の者が利用する防火対象物の管理について権原を有する者に対し、防火対象物定期点検資格者による点検を義務付け、その結果について消防長または消防署長への報告を行わせるとともに、消防法令の遵守又は点検結果が優良なものについては、その旨の表示をすることができる制度が発足した。

本県における平成31年3月31日現在の、定期点検報告を要する防火対象物数については、第1号該当（収容人員300人以上）が1,032件、第2号該当（階段が2以上設けられていない等）が329件となっている。

消防法施行令別表第1

第8表

| | | |
|-----|---|--|
| (1) | イ | 劇場、映画館、演芸場又は観覧場 |
| | ロ | 公会堂又は集会場 |
| (2) | イ | キャバレー、カフェー、ナイトクラブ、その他これらに類するもの |
| | ロ | 遊技場又はダンスホール |
| | ハ | 風俗営業等の規制及び業務の適正化等に関する法律（昭和二十三年法律第百二十二号）第二条第五項に規定する性風俗関連特殊営業を営む店舗（二並びに（一）項イ、（四）項、（五）項イ及び（九）項イに掲げる防火対象物の用途に供されているものを除く。）その他これに類するものとして総務省令で定めるもの |
| (2) | ニ | カラオケボックスその他遊興のための設備又は物品を個室（これに類する施設を含む。）において客に利用させる役務を提供する業務を営む店舗で総務省令で定めるもの |
| | イ | 待合、料理店その他これらに類するもの |
| (3) | イ | 待合、料理店その他これらに類するもの |
| | ロ | 飲食店 |
| (4) | | 百貨店、マーケットその他の物品販売業を営む店舗又は展示場 |
| (5) | イ | 旅館、ホテル、宿泊所その他これらに類するもの |
| | ロ | 寄宿舎、下宿又は共同住宅 |
| (6) | イ | 次に掲げる防火対象物 (1) 次のいずれにも該当する病院（火災発生時の延焼を抑制するための消火活動を適切に実施することができる体制を有するものとして総務省令で定めるものを除く。） (i) 診療科名中に特定診療科名（内科、整形外科、リハビリテーション科その他の総務省令で定める診療科名をいう。（2）（i）において同じ。）を有すること。 (ii) 医療法（昭和二十三年法律第二百五号）第七条第二項第四号に規定する療養病床又は同項第五号に規定する一般病床を有すること。 (2) 次のいずれにも該当する診療所 (i) 診療科名中に特定診療科名を有すること。 (ii) 四人以上の患者を入院させるための施設を有すること。 (3) 病院（（1）に掲げるものを除く。）、患者を入院させるための施設を有する診療所（（2）に掲げるものを除く。）又は入所施設を有する助産所 (4) 患者を入院させるための施設を有しない診療所又は入所施設を有しない助産所 |
| | ロ | 次に掲げる防火対象物 (1) 老人短期入所施設、養護老人ホーム、特別養護老人ホーム、軽費老人ホーム（介護保険法（平成九年法律第百二十三号）第七条第一項に規定する要介護状態区分が避難が困難な状態を示すものとして総務省令で定める区分に該当する者（以下「避難が困難な要介護者」という。）を主として入居させるものに限る。）、有料老人ホーム（避難が困難な要介護者を主として入居させるものに限る。）、介護老人保健施設、老人福祉法（昭和三十八年法律第百三十三号）第五条の二第四項に規定する老人短期入所事業を行う施設、同条第五項に規定する小規模多機能型居宅介護事業を行う施設（避難が困難な要介護者を主として宿泊させるものに限る。）、同条第六項に規定する認知症対応型老人共同生活援助事業を行う施設その他これらに類するものとして総務省令で定めるもの (2) 救護施設 (3) 乳児院 (4) 障害児入所施設 (5) 障害者支援施設（障害者の日常生活及び社会生活を総合的に支援するための法律（平成十七年法律第百二十三号）第四条第一項に規定する障害者又は同条第二項に規定する障害児であつて、同条第四項に規定する障害支援区分が避難が困難な状態を示すものとして総務省令で定める区分に該当する者（以下「避難が困難な障害者等」という。）を主として入所させるものに限る。）又は同法第五条第八項に規定する短期入所若しくは同条第十七項に規定する共同生活援助を行う施設（避難が困難な障害者等を主として入所させるものに限る。八（5）において「短期入所等施設」という。） |

| | | |
|--------|---|--|
| (6) | 八 | 次に掲げる防火対象物 (1) 老人デイサービスセンター、軽費老人ホーム(ロ(1)に掲げるものを除く。)、老人福祉センター、老人介護支援センター、有料老人ホーム(ロ(1)に掲げるものを除く。)、老人福祉法第五条の二第三項に規定する老人デイサービス事業を行う施設、同条第五項に規定する小規模多機能型居宅介護事業を行う施設(ロ(1)に掲げるものを除く。)その他これらに類するものとして総務省令で定めるもの (2) 更生施設 (3) 助産施設、保育所、幼保連携型認定こども園、児童養護施設、児童自立支援施設、児童家庭支援センター、児童福祉法(昭和二十二年法律第百六十四号)第六条の三第七項に規定する一時預かり事業又は同条第九項に規定する家庭的保育事業を行う施設その他これらに類するものとして総務省令で定めるもの (4) 児童発達支援センター、児童心理治療施設又は児童福祉法第六条の二の二第二項に規定する児童発達支援若しくは同条第四項に規定する放課後等デイサービスを行う施設(児童発達支援センターを除く。) (5) 身体障害者福祉センター、障害者支援施設(ロ(5)に掲げるものを除く。)、地域活動支援センター、福祉ホーム又は障害者の日常生活及び社会生活を総合的に支援するための法律第五条第七項に規定する生活介護、同条第八項に規定する短期入所、同条第十一項に規定する自立訓練、同条第十三 |
| | 二 | 幼稚園又は特別支援学校 |
| (7) | | 小学校、中学校、義務教育学校、高等学校、中等教育学校、高等専門学校、大学、専修学校、各種学校その他これらに類するもの |
| (8) | | 図書館、博物館、美術館その他これらに類するもの |
| (9) | イ | 公衆浴場のうち蒸気浴場、熱気浴場その他これらに類するもの |
| | ロ | イに掲げる公衆浴場以外の公衆浴場 |
| (10) | | 車両の停車場又は船舶若しくは航空機の発着場(旅客の乗降又は待合いの用に供する建築物に限る。) |
| (11) | | 神社、寺院、教会その他これらに類するもの |
| (12) | イ | 工場又は作業場 |
| | ロ | 映画スタジオ又はテレビスタジオ |
| (13) | イ | 自動車車庫又は駐車場 |
| | ロ | 飛行機又は回転翼航空機の格納庫 |
| (14) | | 倉庫 |
| (15) | | 前各項に該当しない事業場 |
| (16) | イ | 複合用途防火対象物のうち、その一部が(一)項から(四)項まで、(五)項イ、(六)項又は(九)項イに掲げる防火対象物の用途に供されているもの |
| | ロ | イに掲げる複合用途防火対象物以外の複合用途防火対象物 |
| (16の2) | | 地下街 |
| (16の3) | | 建築物の地階((十六の二)項に掲げるものの各階を除く。)で連続して地下道に面して設けられたものと当該地下道とを合わせたもの((一)項から(四)項まで、(五)項イ、(六)項又は(九)項イに掲げる防火対象物の用途に供される部分が存するものに限る。) |
| (17) | | 文化財保護法(昭和二十五年法律第二百四十四号)の規定によつて重要文化財、重要有形民俗文化財、史跡若しくは重要な文化財として指定され、又は旧重要美術品等の保存に関する法律(昭和八年法律第四十三号)の規定によつて重要美術品として認定された建造物 |
| (18) | | 延長50メートル以上のアーケード |

防火管理の状況

第9表

(令和2年4月1日現在)

| 区分 | 事項 | 防火管理者を選任している防火対象物 | | | 消防計画を作成している防火対象物 | | | 避難訓練を1回実施した防火対象物 | | | 避難訓練を2回以上実施した防火対象物 | | | 統括防火管理 | | | |
|--------|-----|-------------------|--------------------|--------|-------------------|--------|-------------------|------------------|---------------------|--------|--------------------|----|-----------|--------|---|--|--|
| | | 防火管理者選任対象物数 | 防火管理者を選任している防火対象物数 | 選任率(%) | 消防計画を作成している防火対象物数 | 作成率(%) | 避難訓練を1回実施した防火対象物数 | 実施率(%) | 避難訓練を2回以上実施した防火対象物数 | 実施率(%) | 対象物数 | 高層 | 消防計画出対象物数 | 高層 | | | |
| (1) | イ | 46 | 45 | 98 | 45 | 98 | 16 | 35 | 23 | 50 | 0 | 0 | 0 | 0 | | | |
| | ロ | 277 | 242 | 87 | 235 | 85 | 69 | 25 | 73 | 26 | 0 | 0 | 0 | 0 | | | |
| (2) | イ | 3 | 3 | 100 | 2 | 67 | 0 | 0 | 0 | 0 | 0 | 0 | 0 | 0 | | | |
| | ロ | 127 | 124 | 98 | 122 | 96 | 29 | 23 | 65 | 51 | 0 | 0 | 0 | 0 | | | |
| | ハ | 0 | 0 | 0 | 0 | 0 | 0 | 0 | 0 | 0 | 0 | 0 | 0 | 0 | | | |
| (3) | イ | 24 | 22 | 92 | 21 | 88 | 12 | 50 | 0 | 0 | 0 | 0 | 0 | 0 | | | |
| | ロ | 780 | 675 | 87 | 650 | 83 | 257 | 33 | 69 | 9 | 12 | 1 | 5 | 0 | | | |
| (4) | | 1,256 | 1,124 | 89 | 1,075 | 86 | 334 | 27 | 285 | 23 | 3 | 0 | 3 | 0 | | | |
| (5) | イ | 429 | 420 | 98 | 415 | 97 | 126 | 29 | 155 | 36 | 0 | 0 | 0 | 0 | | | |
| | ロ | 1,312 | 1,159 | 88 | 1,075 | 82 | 0 | 0 | 0 | 0 | 0 | 0 | 0 | 0 | | | |
| (6) | イ | (1) | 38 | 37 | 97 | 37 | 97 | 10 | 26 | 29 | 76 | 0 | 0 | 0 | 0 | | |
| | | (2) | 88 | 87 | 99 | 87 | 99 | 18 | 20 | 31 | 35 | 0 | 0 | 0 | 0 | | |
| | | (3) | 115 | 113 | 98 | 113 | 98 | 17 | 15 | 51 | 44 | 0 | 0 | 0 | 0 | | |
| | | (4) | 101 | 98 | 97 | 98 | 97 | 25 | 25 | 38 | 38 | 0 | 0 | 0 | 0 | | |
| | ロ | (1) | 494 | 488 | 99 | 484 | 98 | 130 | 26 | 353 | 71 | 0 | 0 | 0 | 0 | | |
| | | (2) | 3 | 3 | 100 | 3 | 100 | 0 | 0 | 3 | 100 | 0 | 0 | 0 | 0 | | |
| | | (3) | 0 | 0 | 0 | 0 | 0 | 0 | 0 | 0 | 0 | 0 | 0 | 0 | 0 | | |
| | | (4) | 2 | 2 | 100 | 2 | 100 | 0 | 0 | 1 | 50 | 0 | 0 | 0 | 0 | | |
| | | (5) | 42 | 42 | 100 | 40 | 95 | 9 | 21 | 30 | 71 | 0 | 0 | 0 | 0 | | |
| | ハ | (1) | 148 | 147 | 99 | 145 | 98 | 45 | 30 | 102 | 69 | 0 | 0 | 0 | 0 | | |
| | | (2) | 0 | 0 | 0 | 0 | 0 | 0 | 0 | 0 | 0 | 0 | 0 | 0 | 0 | | |
| | | (3) | 345 | 340 | 99 | 336 | 97 | 111 | 32 | 210 | 61 | 0 | 0 | 0 | 0 | | |
| | | (4) | 12 | 11 | 92 | 11 | 92 | 10 | 83 | 9 | 75 | 0 | 0 | 0 | 0 | | |
| | | (5) | 131 | 125 | 95 | 121 | 92 | 53 | 40 | 122 | 93 | 1 | 0 | 1 | 0 | | |
| | (7) | | 106 | 104 | 98 | 103 | 97 | 35 | 33 | 60 | 57 | 0 | 0 | 0 | 0 | | |
| (8) | | 561 | 556 | 99 | 550 | 98 | 0 | 0 | 0 | 0 | 0 | 0 | 0 | 0 | | | |
| (9) | | 72 | 69 | 96 | 68 | 94 | 0 | 0 | 0 | 0 | 0 | 0 | 0 | 0 | | | |
| (9) | イ | 4 | 4 | 100 | 4 | 100 | 0 | 0 | 2 | 50 | 0 | 0 | 0 | 0 | | | |
| | ロ | 17 | 17 | 100 | 17 | 100 | 0 | 0 | 0 | 0 | 0 | 0 | 0 | 0 | | | |
| (10) | | 5 | 3 | 60 | 3 | 60 | 0 | 0 | 0 | 0 | 0 | 0 | 0 | 0 | | | |
| (11) | | 406 | 376 | 93 | 349 | 86 | 0 | 0 | 0 | 0 | 0 | 0 | 0 | 0 | | | |
| (12) | イ | 135 | 131 | 97 | 126 | 93 | 0 | 0 | 0 | 0 | 0 | 0 | 0 | 0 | | | |
| | ロ | 7 | 7 | 100 | 6 | 86 | 0 | 0 | 0 | 0 | 0 | 0 | 0 | 0 | | | |
| (13) | イ | 5 | 4 | 80 | 4 | 80 | 0 | 0 | 0 | 0 | 0 | 0 | 0 | 0 | | | |
| | ロ | 1 | 1 | 100 | 1 | 100 | 0 | 0 | 0 | 0 | 0 | 0 | 0 | 0 | | | |
| (14) | | 30 | 29 | 97 | 25 | 83 | 0 | 0 | 0 | 0 | 0 | 0 | 0 | 0 | | | |
| (15) | | 1,299 | 1,209 | 93 | 1,167 | 90 | 0 | 0 | 0 | 0 | 0 | 0 | 0 | 0 | | | |
| (16) | イ | 2,702 | 2,327 | 86 | 2,244 | 83 | 1063 | 39 | 724 | 27 | 154 | 19 | 66 | 8 | | | |
| | ロ | 722 | 656 | 91 | 637 | 88 | 0 | 0 | 0 | 0 | 11 | 1 | 5 | 1 | | | |
| (16の2) | | 0 | 0 | 0 | 0 | 0 | 0 | 0 | 0 | 0 | 0 | 0 | 0 | 0 | | | |
| (16の3) | | 0 | 0 | 0 | 0 | 0 | 0 | 0 | 0 | 0 | 0 | 0 | 0 | 0 | | | |
| (17) | | 22 | 22 | 100 | 21 | 95 | 0 | 0 | 0 | 0 | 0 | 0 | 0 | 0 | | | |
| 高層建築物 | | 0 | 0 | 0 | 0 | 0 | 0 | 0 | 0 | 0 | 0 | 0 | 0 | 0 | | | |
| 合計 | | 11,886 | 10,841 | 91 | 10,461 | 88 | 2,375 | 20 | 2,441 | 21 | 181 | 21 | 80 | 9 | | | |

管理権限が2つ以上に分かれている防火対象物で部分的に防火管理者を選任している施設は「防火管理者を選任している防火対象物数」に算入していない。

管理権限が2つ以上に分かれている防火対象物で部分的に消防計画を提出している施設は「消防計画を作成している防火対象物数」に算入していない。

乙種防火対象物防火管理者選任状況等

(令和2年4月1日現在)

| 防火 対象物 の区分 | 法第8条 該当防火 対象物数 (A+B) | 管理権原が単一の対象物 | | | | | | 管理権原が2つ以上に分かれている対象物 | | | | | | | | | | | | | | | | | |
|------------------|-------------------------------|-------------|-------------|-------------------|-------------|-------------------|---------------------|---------------------------|-----------------------|--------------|-------------------|----------------------------|----|--------------|-----------------------------------|---------------|-------------------|-----------------------------------|-------------------|---|---|---|---|---|---|
| | | 対象物数 | | 防火管理者 | | 消防計画 | | 対象物数 B [B C+D+E] | 防火管理者の選任が完全に実施されているもの | | | | | | 部分的に防火管理者の選任がなされているもの | | | | | | | | | | |
| | | A | 届出済 対象物数 | 令第3条 第2項適 用 | 届出済 対象物数 | 令第3条 第2項適 用 | 防火管理者が2人以上選任されているもの | | | 消防計画 | | | E | 届出防火管 理者数 | 一部分の消 防計画届出 防火対象物 数 b | 令第3条第 2項適用 | | | | | | | | | |
| | | | | | | | D | | 令第3条 第2項適 用 | 届出防火 管理者数 | 令第3条 第2項適 用 | 全体の消 防計画届 出済対象 物数 | | | | | 令第3条 第2項適 用 | 一部分の 消防計画 届出防火 対象物数 a | 令第3条 第2項適 用 | | | | | | |
| 1 | イ | 2 | 2 | 0 | 2 | 0 | 0 | 0 | 0 | 0 | 0 | 0 | 0 | 0 | 0 | 0 | 0 | 0 | 0 | 0 | 0 | 0 | 0 | 0 | 0 |
| | ロ | 41 | 41 | 24 | 0 | 21 | 0 | 0 | 0 | 0 | 0 | 0 | 0 | 0 | 0 | 0 | 0 | 0 | 0 | 0 | 0 | 0 | 0 | 0 | 0 |
| 2 | イ | 3 | 3 | 0 | 3 | 0 | 0 | 0 | 0 | 0 | 0 | 0 | 0 | 0 | 0 | 0 | 0 | 0 | 0 | 0 | 0 | 0 | 0 | 0 | 0 |
| | ロ | 7 | 7 | 7 | 0 | 6 | 0 | 0 | 0 | 0 | 0 | 0 | 0 | 0 | 0 | 0 | 0 | 0 | 0 | 0 | 0 | 0 | 0 | 0 | 0 |
| | ハ | 0 | 0 | 0 | 0 | 0 | 0 | 0 | 0 | 0 | 0 | 0 | 0 | 0 | 0 | 0 | 0 | 0 | 0 | 0 | 0 | 0 | 0 | 0 | 0 |
| | ニ | 7 | 7 | 7 | 0 | 7 | 0 | 0 | 0 | 0 | 0 | 0 | 0 | 0 | 0 | 0 | 0 | 0 | 0 | 0 | 0 | 0 | 0 | 0 | 0 |
| 3 | イ | 3 | 3 | 3 | 0 | 3 | 0 | 0 | 0 | 0 | 0 | 0 | 0 | 0 | 0 | 0 | 0 | 0 | 0 | 0 | 0 | 0 | 0 | 0 | 0 |
| | ロ | 401 | 397 | 347 | 1 | 338 | 1 | 4 | 1 | 0 | 1 | 2 | 0 | 1 | 0 | 0 | 0 | 0 | 0 | 0 | 0 | 0 | 0 | 0 | 0 |
| | ハ | 312 | 312 | 248 | 2 | 228 | 1 | 0 | 0 | 0 | 0 | 0 | 0 | 0 | 0 | 0 | 0 | 0 | 0 | 0 | 0 | 0 | 0 | 0 | 0 |
| 5 | イ | 23 | 23 | 22 | 0 | 22 | 0 | 0 | 0 | 0 | 0 | 0 | 0 | 0 | 0 | 0 | 0 | 0 | 0 | 0 | 0 | 0 | 0 | 0 | 0 |
| | ロ | 9 | 9 | 4 | 0 | 4 | 0 | 0 | 0 | 0 | 0 | 0 | 0 | 0 | 0 | 0 | 0 | 0 | 0 | 0 | 0 | 0 | 0 | 0 | 0 |
| | イ | 0 | 0 | 0 | 0 | 0 | 0 | 0 | 0 | 0 | 0 | 0 | 0 | 0 | 0 | 0 | 0 | 0 | 0 | 0 | 0 | 0 | 0 | 0 | 0 |
| | (1) | 1 | 1 | 1 | 0 | 1 | 0 | 0 | 0 | 0 | 0 | 0 | 0 | 0 | 0 | 0 | 0 | 0 | 0 | 0 | 0 | 0 | 0 | 0 | 0 |
| | (2) | 0 | 0 | 0 | 0 | 0 | 0 | 0 | 0 | 0 | 0 | 0 | 0 | 0 | 0 | 0 | 0 | 0 | 0 | 0 | 0 | 0 | 0 | 0 | 0 |
| | (3) | 1 | 1 | 0 | 0 | 0 | 0 | 0 | 0 | 0 | 0 | 0 | 0 | 0 | 0 | 0 | 0 | 0 | 0 | 0 | 0 | 0 | 0 | 0 | 0 |
| | (4) | 0 | 0 | 0 | 0 | 0 | 0 | 0 | 0 | 0 | 0 | 0 | 0 | 0 | 0 | 0 | 0 | 0 | 0 | 0 | 0 | 0 | 0 | 0 | 0 |
| 6 | (1) | 0 | 0 | 0 | 0 | 0 | 0 | 0 | 0 | 0 | 0 | 0 | 0 | 0 | 0 | 0 | 0 | 0 | 0 | 0 | 0 | 0 | 0 | 0 | 0 |
| | (2) | 0 | 0 | 0 | 0 | 0 | 0 | 0 | 0 | 0 | 0 | 0 | 0 | 0 | 0 | 0 | 0 | 0 | 0 | 0 | 0 | 0 | 0 | 0 | 0 |
| | (3) | 0 | 0 | 0 | 0 | 0 | 0 | 0 | 0 | 0 | 0 | 0 | 0 | 0 | 0 | 0 | 0 | 0 | 0 | 0 | 0 | 0 | 0 | 0 | 0 |
| | (4) | 0 | 0 | 0 | 0 | 0 | 0 | 0 | 0 | 0 | 0 | 0 | 0 | 0 | 0 | 0 | 0 | 0 | 0 | 0 | 0 | 0 | 0 | 0 | 0 |
| | (5) | 0 | 0 | 0 | 0 | 0 | 0 | 0 | 0 | 0 | 0 | 0 | 0 | 0 | 0 | 0 | 0 | 0 | 0 | 0 | 0 | 0 | 0 | 0 | 0 |
| | (1) | 24 | 24 | 24 | 0 | 24 | 0 | 0 | 0 | 0 | 0 | 0 | 0 | 0 | 0 | 0 | 0 | 0 | 0 | 0 | 0 | 0 | 0 | 0 | 0 |
| | (2) | 0 | 0 | 0 | 0 | 0 | 0 | 0 | 0 | 0 | 0 | 0 | 0 | 0 | 0 | 0 | 0 | 0 | 0 | 0 | 0 | 0 | 0 | 0 | 0 |
| | (3) | 34 | 34 | 33 | 1 | 33 | 1 | 0 | 0 | 0 | 0 | 0 | 0 | 0 | 0 | 0 | 0 | 0 | 0 | 0 | 0 | 0 | 0 | 0 | 0 |
| | (4) | 2 | 2 | 2 | 0 | 2 | 0 | 0 | 0 | 0 | 0 | 0 | 0 | 0 | 0 | 0 | 0 | 0 | 0 | 0 | 0 | 0 | 0 | 0 | 0 |
| | (5) | 27 | 27 | 25 | 0 | 24 | 0 | 0 | 0 | 0 | 0 | 0 | 0 | 0 | 0 | 0 | 0 | 0 | 0 | 0 | 0 | 0 | 0 | 0 | 0 |
| | ニ | 0 | 0 | 0 | 0 | 0 | 0 | 0 | 0 | 0 | 0 | 0 | 0 | 0 | 0 | 0 | 0 | 0 | 0 | 0 | 0 | 0 | 0 | 0 | 0 |
| 7 | | 8 | 8 | 8 | 0 | 8 | 0 | 0 | 0 | 0 | 0 | 0 | 0 | 0 | 0 | 0 | 0 | 0 | 0 | 0 | 0 | 0 | 0 | 0 | 0 |
| 8 | | 15 | 15 | 14 | 0 | 13 | 0 | 0 | 0 | 0 | 0 | 0 | 0 | 0 | 0 | 0 | 0 | 0 | 0 | 0 | 0 | 0 | 0 | 0 | 0 |
| 9 | イ | 1 | 1 | 1 | 0 | 1 | 0 | 0 | 0 | 0 | 0 | 0 | 0 | 0 | 0 | 0 | 0 | 0 | 0 | 0 | 0 | 0 | 0 | 0 | 0 |
| | ロ | 4 | 4 | 4 | 0 | 4 | 0 | 0 | 0 | 0 | 0 | 0 | 0 | 0 | 0 | 0 | 0 | 0 | 0 | 0 | 0 | 0 | 0 | 0 | 0 |
| 10 | | 0 | 0 | 0 | 0 | 0 | 0 | 0 | 0 | 0 | 0 | 0 | 0 | 0 | 0 | 0 | 0 | 0 | 0 | 0 | 0 | 0 | 0 | 0 | 0 |
| 11 | | 80 | 80 | 73 | 0 | 65 | 0 | 0 | 0 | 0 | 0 | 0 | 0 | 0 | 0 | 0 | 0 | 0 | 0 | 0 | 0 | 0 | 0 | 0 | 0 |
| 12 | イ | 3 | 3 | 3 | 0 | 2 | 0 | 0 | 0 | 0 | 0 | 0 | 0 | 0 | 0 | 0 | 0 | 0 | 0 | 0 | 0 | 0 | 0 | 0 | 0 |
| | ロ | 1 | 1 | 1 | 0 | 0 | 0 | 0 | 0 | 0 | 0 | 0 | 0 | 0 | 0 | 0 | 0 | 0 | 0 | 0 | 0 | 0 | 0 | 0 | 0 |
| 13 | イ | 0 | 0 | 0 | 0 | 0 | 0 | 0 | 0 | 0 | 0 | 0 | 0 | 0 | 0 | 0 | 0 | 0 | 0 | 0 | 0 | 0 | 0 | 0 | 0 |
| | ロ | 0 | 0 | 0 | 0 | 0 | 0 | 0 | 0 | 0 | 0 | 0 | 0 | 0 | 0 | 0 | 0 | 0 | 0 | 0 | 0 | 0 | 0 | 0 | 0 |
| 14 | | 1 | 1 | 1 | 0 | 1 | 0 | 0 | 0 | 0 | 0 | 0 | 0 | 0 | 0 | 0 | 0 | 0 | 0 | 0 | 0 | 0 | 0 | 0 | 0 |
| 15 | | 271 | 268 | 237 | 2 | 221 | 1 | 3 | 2 | 0 | 1 | 0 | 1 | 0 | 3 | 0 | 0 | 0 | 0 | 0 | 0 | 0 | 0 | 0 | 0 |
| 16 | イ | 174 | 161 | 136 | 0 | 126 | 0 | 13 | 4 | 0 | 5 | 0 | 12 | 0 | 6 | 0 | 1 | 0 | 1 | 0 | 1 | 0 | 1 | 0 | 0 |
| | ロ | 22 | 22 | 20 | 0 | 18 | 0 | 0 | 0 | 0 | 0 | 0 | 0 | 0 | 0 | 0 | 0 | 0 | 0 | 0 | 0 | 0 | 0 | 0 | 0 |
| 16の2 | | 0 | 0 | 0 | 0 | 0 | 0 | 0 | 0 | 0 | 0 | 0 | 0 | 0 | 0 | 0 | 0 | 0 | 0 | 0 | 0 | 0 | 0 | 0 | 0 |
| 16の3 | | 0 | 0 | 0 | 0 | 0 | 0 | 0 | 0 | 0 | 0 | 0 | 0 | 0 | 0 | 0 | 0 | 0 | 0 | 0 | 0 | 0 | 0 | 0 | 0 |
| 17 | | 8 | 8 | 8 | 0 | 8 | 0 | 0 | 0 | 0 | 0 | 0 | 0 | 0 | 0 | 0 | 0 | 0 | 0 | 0 | 0 | 0 | 0 | 0 | 0 |
| 高層建築物 | | 0 | 0 | 0 | 0 | 0 | 0 | 0 | 0 | 0 | 0 | 0 | 0 | 0 | 0 | 0 | 0 | 0 | 0 | 0 | 0 | 0 | 0 | 0 | 0 |
| 合計 | | 1,485 | 1,465 | 1,258 | 6 | 1,184 | 4 | 20 | 7 | 0 | 7 | 0 | 15 | 0 | 10 | 0 | 1 | 0 | 1 | 0 | 1 | 0 | 1 | 0 | 0 |

乙種防火対象物とは、消防法施行令第3条第1項第2号に規定するもの。

消火・避難訓練及び共同防火管理実施

(令和2年4月1日現在)

| 防火対象物の区分 | 防火管理に係る訓練実施対象物数 | | | | 統括防火管理 | | | | | | | |
|----------|-----------------|--------|-------|--------|--------|-----|-----------------|----|------------|----|----|---|
| | 消火訓練 | | 避難訓練 | | 対象物数 | | 統括防火管理者専任届出対象物数 | | 消防計画届出対象物数 | | | |
| | 1回実施 | 2回以上実施 | 1回実施 | 2回以上実施 | | | 高層 | 高層 | | | 高層 | |
| | | | | | 高層 | 高層 | | | 高層 | | | |
| 1 | イ | 18 | 18 | 16 | 23 | 0 | 0 | 0 | 0 | 0 | 0 | |
| | ロ | 70 | 66 | 69 | 73 | 0 | 0 | 0 | 0 | 0 | 0 | |
| 2 | イ | 0 | 0 | 0 | 0 | 0 | 0 | 0 | 0 | 0 | 0 | |
| | ロ | 39 | 54 | 29 | 65 | 0 | 0 | 0 | 0 | 0 | 0 | |
| | ハ | 0 | 0 | 0 | 0 | 0 | 0 | 0 | 0 | 0 | 0 | |
| | ニ | 7 | 4 | 6 | 6 | 0 | 0 | 0 | 0 | 0 | 0 | |
| 3 | イ | 12 | 1 | 12 | 0 | 0 | 0 | 0 | 0 | 0 | 0 | |
| | ロ | 257 | 63 | 257 | 69 | 12 | 1 | 5 | 0 | 5 | 0 | |
| 4 | | 358 | 243 | 334 | 285 | 3 | 0 | 3 | 0 | 3 | 0 | |
| 5 | イ | 132 | 150 | 126 | 155 | 0 | 0 | 0 | 0 | 0 | 0 | |
| | ロ | 0 | 0 | 0 | 0 | 0 | 0 | 0 | 0 | 0 | 0 | |
| 6 | イ | (1) | 12 | 27 | 10 | 29 | 0 | 0 | 0 | 0 | 0 | 0 |
| | | (2) | 22 | 27 | 18 | 31 | 0 | 0 | 0 | 0 | 0 | 0 |
| | | (3) | 25 | 46 | 17 | 51 | 0 | 0 | 0 | 0 | 0 | 0 |
| | | (4) | 30 | 34 | 25 | 38 | 0 | 0 | 0 | 0 | 0 | 0 |
| | ロ | (1) | 153 | 312 | 130 | 353 | 0 | 0 | 0 | 0 | 0 | 0 |
| | | (2) | 0 | 3 | 0 | 3 | 0 | 0 | 0 | 0 | 0 | 0 |
| | | (3) | 0 | 0 | 0 | 0 | 0 | 0 | 0 | 0 | 0 | 0 |
| | | (4) | 0 | 1 | 0 | 1 | 0 | 0 | 0 | 0 | 0 | 0 |
| | | (5) | 12 | 24 | 9 | 30 | 0 | 0 | 0 | 0 | 0 | 0 |
| | ハ | (1) | 55 | 82 | 45 | 102 | 0 | 0 | 0 | 0 | 0 | 0 |
| | | (2) | 0 | 0 | 0 | 0 | 0 | 0 | 0 | 0 | 0 | 0 |
| | | (3) | 119 | 184 | 111 | 210 | 0 | 0 | 0 | 0 | 0 | 0 |
| | | (4) | 12 | 7 | 10 | 9 | 0 | 0 | 0 | 0 | 0 | 0 |
| | | (5) | 56 | 105 | 53 | 122 | 1 | 0 | 1 | 0 | 1 | 0 |
| | ニ | 45 | 43 | 35 | 60 | 0 | 0 | 0 | 0 | 0 | 0 | |
| | 7 | | 0 | 0 | 0 | 0 | 0 | 0 | 0 | 0 | 0 | 0 |
| 8 | | 0 | 0 | 0 | 0 | 0 | 0 | 0 | 0 | 0 | 0 | |
| 9 | イ | 0 | 2 | 0 | 2 | 0 | 0 | 0 | 0 | 0 | 0 | |
| | ロ | 0 | 0 | 0 | 0 | 0 | 0 | 0 | 0 | 0 | 0 | |
| 10 | | 0 | 0 | 0 | 0 | 0 | 0 | 0 | 0 | 0 | 0 | |
| 11 | | 0 | 0 | 0 | 0 | 0 | 0 | 0 | 0 | 0 | 0 | |
| 12 | イ | 0 | 0 | 0 | 0 | 0 | 0 | 0 | 0 | 0 | 0 | |
| | ロ | 0 | 0 | 0 | 0 | 0 | 0 | 0 | 0 | 0 | 0 | |
| 13 | イ | 0 | 0 | 0 | 0 | 0 | 0 | 0 | 0 | 0 | 0 | |
| | ロ | 0 | 0 | 0 | 0 | 0 | 0 | 0 | 0 | 0 | 0 | |
| 14 | | 0 | 0 | 0 | 0 | 0 | 0 | 0 | 0 | 0 | 0 | |
| 15 | | 0 | 0 | 0 | 0 | 0 | 0 | 0 | 0 | 0 | 0 | |
| 16 | イ | 1,106 | 643 | 1,063 | 724 | 154 | 19 | 71 | 10 | 66 | 8 | |
| | ロ | 0 | 0 | 0 | 0 | 11 | 1 | 6 | 1 | 5 | 1 | |
| 16の2 | | 0 | 0 | 0 | 0 | 0 | 0 | 0 | 0 | 0 | 0 | |
| 16の3 | | 0 | 0 | 0 | 0 | 0 | 0 | 0 | 0 | 0 | 0 | |
| 17 | | 0 | 0 | 0 | 0 | 0 | 0 | 0 | 0 | 0 | 0 | |
| 高層建築物 | | 0 | 0 | 0 | 0 | 0 | 0 | 0 | 0 | 0 | 0 | |
| 合計 | | 2,540 | 2,139 | 2,375 | 2,441 | 181 | 21 | 86 | 11 | 80 | 9 | |

消防法施行規則第3条及び第4条の2の規定に基づく防火対象物における消火避難訓練等の状況

建築同意事務処理状況

第11表

(令和元年度中)

| 区分 申請要旨 | 同意 | | 小計 C (A + B) | 不同意件数 D (D E+F+G) | 不同意の理由 | | | 総計 |
|------------|-----------|-----------|--------------------|-------------------------|----------|------------|----------|-------|
| | 指導無し A | 指導有り B | | | 消防法 E | 建築基準法 F | その他 G | |
| 新築 | 1,250 | 26 | 1,276 | 1 | 1 | 0 | 0 | 1,277 |
| 増築 | 270 | 7 | 277 | 0 | 0 | 0 | 0 | 277 |
| 改築 | 6 | 0 | 6 | 0 | 0 | 0 | 0 | 6 |
| 移転 | 0 | 0 | 0 | 0 | 0 | 0 | 0 | 0 |
| 修繕 | 3 | 0 | 3 | 0 | 0 | 0 | 0 | 3 |
| 模様替 | 1 | 0 | 1 | 0 | 0 | 0 | 0 | 1 |
| 用途変更 | 18 | 0 | 18 | 0 | 0 | 0 | 0 | 18 |
| その他 | 1 | 0 | 1 | 0 | 0 | 0 | 0 | 1 |
| 合計 | 1,549 | 33 | 1,582 | 1 | 1 | 0 | 0 | 1,583 |

防火対象物及び立入検査実施状況

第12表

(令和元年度中)

| 防火 対象物 の区分 | 防火対象物数 | | | | | | | | 立入検査 | | |
|------------------|---------------|------------------------------|-----------------|-------------|-----------------|-----------------|-------------------|-----------|------|--------|-----|
| | 総数 (A+B+F) | 地上5階 未満(地下 のみを除く) A | 地上5階 以上 B | 小計 (A+B) | 地下のみ | | | 地下のみ F | | | |
| | | | | | うち地下 1階 C | うち地下 2階 D | うち地下 3階以下 E | | | | |
| 1 | イ | 78 | 74 | 4 | 78 | 7 | 0 | 0 | 0 | 59 | |
| | ロ | 373 | 365 | 8 | 373 | 19 | 0 | 0 | 0 | 221 | |
| 2 | イ | 3 | 3 | 0 | 3 | 0 | 0 | 0 | 0 | 0 | |
| | ロ | 142 | 130 | 12 | 142 | 9 | 0 | 0 | 0 | 119 | |
| | ハ | 0 | 0 | 0 | 0 | 0 | 0 | 0 | 0 | 0 | |
| | ニ | 23 | 17 | 6 | 23 | 3 | 0 | 0 | 0 | 11 | |
| 3 | イ | 27 | 23 | 4 | 27 | 1 | 0 | 0 | 0 | 23 | |
| | ロ | 981 | 913 | 68 | 981 | 33 | 0 | 0 | 0 | 746 | |
| 4 | | 1,738 | 1,699 | 39 | 1,738 | 30 | 0 | 0 | 0 | 1,099 | |
| 5 | イ | 797 | 622 | 175 | 797 | 72 | 8 | 2 | 0 | 901 | |
| | ロ | 9,924 | 7,635 | 2,287 | 9,922 | 509 | 18 | 3 | 2 | 2,291 | |
| 6 | イ | (1) | 79 | 52 | 27 | 79 | 16 | 0 | 0 | 0 | 73 |
| | | (2) | 140 | 128 | 12 | 140 | 9 | 0 | 0 | 0 | 99 |
| | | (3) | 235 | 166 | 69 | 235 | 41 | 5 | 0 | 0 | 201 |
| | | (4) | 602 | 565 | 37 | 602 | 31 | 0 | 0 | 0 | 372 |
| | ロ | (1) | 690 | 666 | 24 | 690 | 59 | 1 | 0 | 0 | 612 |
| | | (2) | 3 | 3 | 0 | 3 | 2 | 0 | 0 | 0 | 4 |
| | | (3) | 1 | 1 | 0 | 1 | 0 | 0 | 0 | 0 | 1 |
| | | (4) | 4 | 4 | 0 | 4 | 0 | 0 | 0 | 0 | 3 |
| | | (5) | 94 | 93 | 1 | 94 | 1 | 0 | 0 | 0 | 81 |
| | ハ | (1) | 310 | 294 | 16 | 310 | 22 | 1 | 0 | 0 | 242 |
| | | (2) | 2 | 2 | 0 | 2 | 0 | 0 | 0 | 0 | 0 |
| | | (3) | 447 | 446 | 1 | 447 | 13 | 0 | 0 | 0 | 305 |
| | | (4) | 48 | 47 | 1 | 48 | 2 | 0 | 0 | 0 | 30 |
| | | (5) | 437 | 431 | 6 | 437 | 10 | 0 | 0 | 0 | 373 |
| | ニ | 194 | 194 | 0 | 194 | 7 | 1 | 0 | 0 | 143 | |
| 7 | | 2,017 | 1,945 | 71 | 2,016 | 99 | 7 | 0 | 1 | 1,013 | |
| 8 | | 119 | 114 | 5 | 119 | 14 | 3 | 0 | 0 | 88 | |
| 9 | イ | 7 | 7 | 0 | 7 | 0 | 0 | 0 | 0 | 1 | |
| | ロ | 33 | 33 | 0 | 33 | 5 | 0 | 0 | 0 | 22 | |
| 10 | | 37 | 37 | 0 | 37 | 0 | 0 | 0 | 0 | 7 | |
| 11 | | 820 | 808 | 11 | 819 | 53 | 3 | 0 | 1 | 291 | |
| 12 | イ | 4,338 | 4,308 | 27 | 4,335 | 43 | 0 | 1 | 3 | 986 | |
| | ロ | 8 | 2 | 6 | 8 | 3 | 0 | 0 | 0 | 7 | |
| 13 | イ | 518 | 492 | 19 | 511 | 15 | 1 | 0 | 7 | 160 | |
| | ロ | 7 | 7 | 0 | 7 | 0 | 0 | 0 | 0 | 0 | |
| 14 | | 3,001 | 2,975 | 23 | 2,998 | 15 | 0 | 0 | 3 | 647 | |
| 15 | | 5,762 | 5,447 | 305 | 5,752 | 367 | 42 | 16 | 10 | 1,606 | |
| 16 | イ | 4,537 | 3,642 | 894 | 4,536 | 372 | 19 | 2 | 1 | 2,961 | |
| | ロ | 3,451 | 2,845 | 605 | 3,450 | 226 | 7 | 1 | 1 | 1,193 | |
| 16の2 | | 0 | 0 | 0 | 0 | 0 | 0 | 0 | 0 | 0 | |
| 16の3 | | 0 | 0 | 0 | 0 | 0 | 0 | 0 | 0 | 0 | |
| 17 | | 131 | 131 | 0 | 131 | 3 | 0 | 0 | 0 | 117 | |
| 18 | | 21 | 21 | 0 | 21 | 0 | 0 | 0 | 0 | 9 | |
| 19 | | 0 | 0 | 0 | 0 | 0 | 0 | 0 | 0 | 0 | |
| 20 | | 0 | 0 | 0 | 0 | 0 | 0 | 0 | 0 | 0 | |
| 合計 | | 42,179 | 37,387 | 4,763 | 42,150 | 2,111 | 116 | 25 | 29 | 17,117 | |

消防用設備等の点検報告等の実施状況

第13表

(令和元年度中)

| 防火対象物の区分 | 点検を要する防火対象物 | | | | | 報告済防火対象物 | | | | | | |
|----------|---------------------------|--------------|-----------------|--------------|-----------------|------------------|--------------|-----------------|--------------|-----------------|-----|---|
| | 総数 A 〔B+D〕 〔A F〕 | 1000㎡未満 B | 特定一 階段等 C | 1000㎡以上 D | 特定一 階段等 E | 総数 F 〔G+I〕 | 1000㎡未満 G | 特定一 階段等 H | 1000㎡以上 I | 特定一 階段等 H | | |
| 1 | イ | 78 | 30 | 0 | 48 | 0 | 68 | 24 | 0 | 44 | 0 | |
| | ロ | 346 | 227 | 5 | 119 | 0 | 252 | 147 | 3 | 105 | 0 | |
| 2 | イ | 3 | 3 | 0 | 0 | 0 | 0 | 0 | 0 | 0 | 0 | |
| | ロ | 179 | 95 | 2 | 84 | 0 | 128 | 58 | 1 | 70 | 0 | |
| | ハ | 0 | 0 | 0 | 0 | 0 | 0 | 0 | 0 | 0 | 0 | |
| | ニ | 28 | 25 | 3 | 3 | 1 | 17 | 15 | 1 | 2 | 1 | |
| 3 | イ | 34 | 27 | 1 | 7 | 0 | 25 | 19 | 1 | 6 | 0 | |
| | ロ | 1446 | 1414 | 74 | 32 | 3 | 661 | 640 | 46 | 21 | 2 | |
| 4 | | 1816 | 1377 | 23 | 439 | 8 | 1295 | 926 | 17 | 369 | 7 | |
| 5 | イ | 1328 | 1044 | 33 | 284 | 23 | 900 | 660 | 28 | 240 | 20 | |
| | ロ | 8750 | 6861 | 0 | 1889 | 0 | 4583 | 3267 | 0 | 1316 | 0 | |
| 6 | イ | (1) | 88 | 22 | 1 | 66 | 2 | 70 | 10 | 1 | 60 | 2 |
| | | (2) | 139 | 99 | 6 | 40 | 4 | 106 | 70 | 6 | 36 | 3 |
| | | (3) | 235 | 80 | 6 | 155 | 3 | 192 | 62 | 5 | 130 | 3 |
| | | (4) | 622 | 576 | 22 | 46 | 5 | 478 | 438 | 17 | 40 | 4 |
| | | (5) | 725 | 477 | 6 | 248 | 3 | 605 | 390 | 6 | 215 | 3 |
| | ロ | (1) | 3 | 0 | 0 | 3 | 0 | 1 | 0 | 0 | 1 | 0 |
| | | (2) | 1 | 1 | 0 | 0 | 0 | 1 | 1 | 0 | 0 | 0 |
| | | (3) | 4 | 0 | 0 | 4 | 0 | 4 | 0 | 0 | 4 | 0 |
| | | (4) | 112 | 83 | 0 | 29 | 0 | 89 | 69 | 0 | 20 | 0 |
| | | (5) | 343 | 275 | 5 | 68 | 2 | 277 | 215 | 2 | 62 | 1 |
| | ハ | (1) | 3 | 3 | 0 | 0 | 0 | 3 | 3 | 0 | 0 | 0 |
| | | (2) | 480 | 435 | 0 | 45 | 0 | 388 | 354 | 0 | 34 | 0 |
| | | (3) | 58 | 55 | 3 | 3 | 0 | 37 | 34 | 1 | 3 | 0 |
| | | (4) | 644 | 619 | 3 | 25 | 0 | 473 | 460 | 2 | 13 | 0 |
| | | (5) | 207 | 148 | 1 | 59 | 2 | 155 | 108 | 0 | 47 | 2 |
| | 7 | | 1966 | 800 | 0 | 1166 | 0 | 1455 | 585 | 0 | 870 | 0 |
| | 8 | | 104 | 62 | 0 | 42 | 0 | 89 | 55 | 0 | 34 | 0 |
| 9 | イ | 8 | 6 | 0 | 2 | 0 | 5 | 4 | 0 | 1 | 0 | |
| | ロ | 36 | 29 | 0 | 7 | 0 | 29 | 22 | 0 | 7 | 0 | |
| 10 | | 30 | 20 | 0 | 10 | 0 | 22 | 14 | 0 | 8 | 0 | |
| 11 | | 733 | 636 | 0 | 97 | 0 | 506 | 438 | 0 | 68 | 0 | |
| 12 | イ | 4321 | 3265 | 0 | 1056 | 0 | 2211 | 1507 | 0 | 704 | 0 | |
| | ロ | 8 | 2 | 0 | 6 | 0 | 6 | 0 | 0 | 6 | 0 | |
| 13 | イ | 607 | 466 | 0 | 141 | 0 | 415 | 305 | 0 | 110 | 0 | |
| | ロ | 7 | 5 | 0 | 2 | 0 | 5 | 3 | 0 | 2 | 0 | |
| 14 | | 3003 | 2545 | 0 | 458 | 0 | 1464 | 1162 | 0 | 302 | 0 | |
| 15 | | 5226 | 3919 | 0 | 1307 | 0 | 3359 | 2415 | 0 | 944 | 0 | |
| 16 | イ | 4340 | 3350 | 142 | 990 | 25 | 2604 | 1850 | 88 | 754 | 17 | |
| | ロ | 3036 | 2480 | 0 | 556 | 0 | 1739 | 1331 | 0 | 408 | 0 | |
| 16の2 | | 0 | 0 | 0 | 0 | 0 | 0 | 0 | 0 | 0 | | |
| 16の3 | | 0 | 0 | 0 | 0 | 0 | 0 | 0 | 0 | 0 | | |
| 17 | | 130 | 126 | 0 | 4 | 0 | 111 | 107 | 0 | 4 | 0 | |
| 18 | | 18 | 8 | 0 | 10 | 0 | 7 | 3 | 0 | 4 | 0 | |
| 19 | | 0 | 0 | 0 | 0 | 0 | 0 | 0 | 0 | 0 | | |
| 20 | | 0 | 0 | 0 | 0 | 0 | 0 | 0 | 0 | 0 | | |
| 合計 | | 41,245 | 31,695 | 336 | 9,550 | 81 | 24,835 | 17,771 | 225 | 7,064 | 65 | |

消 防 用 設 備

第 14 表

| 対象物 | 区分 | 自 動 火 災 | | ス プ リ ン ク ラ ー | | 屋 内 消 火 | | 漏 火 災 警 報 | | 電 器 水 消 噴 霧 | | 非 常 警 報 | | 屋 外 消 火 | |
|------|----|---------|-----|---------------|-----|---------|----|-----------|---|-------------|----|---------|----|---------|---|
| | | 設 | 違 | 設 | 違 | 設 | 違 | 設 | 違 | 設 | 違 | 設 | 違 | 設 | 違 |
| | | 置 | 反 | 置 | 反 | 置 | 反 | 置 | 反 | 置 | 反 | 置 | 反 | 置 | 反 |
| 1 | イ | 62 | | 12 | | 35 | | | | 6 | | 53 | | | |
| | ロ | 249 | | 5 | | 84 | | 3 | | 15 | | 240 | 3 | | |
| 2 | イ | 1 | | | | | | | | | | 1 | | | |
| | ロ | 138 | | 16 | | 38 | | | | 38 | | 95 | | 1 | |
| | ハ | | | | | 3 | | | | | | | | | |
| 3 | イ | 24 | | | | 3 | | 5 | | | | 1 | | | |
| | ロ | 395 | 4 | | | 19 | | 25 | 1 | 3 | | 274 | 2 | | |
| 4 | | 1,022 | 6 | 62 | | 182 | | 11 | 1 | 78 | | 478 | | 6 | |
| 5 | イ | 1,196 | 50 | 28 | | 151 | | 46 | 1 | 26 | | 166 | | 14 | |
| | ロ | 2,422 | 2 | 19 | | 176 | 1 | 38 | 2 | 276 | | 444 | | | |
| 6 | イ | (1) | 77 | | 51 | | 34 | | | | 5 | | 38 | | |
| | | (2) | 115 | | 96 | | 23 | | 2 | | 5 | | 5 | | |
| | | (3) | 231 | | 84 | | 72 | | 1 | | 22 | | 67 | | 3 |
| | | (4) | 379 | | 1 | | 8 | | 9 | | 1 | | 23 | | |
| | ロ | (1) | 698 | | 855 | | 78 | | 1 | | 15 | | 32 | | 1 |
| | | (2) | 3 | | 3 | | 1 | | | | | | 1 | | |
| | | (3) | 2 | | 1 | | | | | | | | | | |
| | | (4) | 4 | | 4 | | 1 | | | | | | 1 | | |
| | | (5) | 112 | | 96 | | 6 | | | | | | 1 | | |
| | ハ | (1) | 227 | 1 | 10 | | 28 | | 1 | | 3 | | 21 | | |
| | | (2) | 3 | | | | | | 2 | | | | | | |
| | | (3) | 377 | | 1 | | 26 | | 5 | | 3 | | 31 | | |
| | | (4) | 19 | | | | 2 | | | | | | 3 | | |
| | | (5) | 501 | | 3 | | 10 | | | | 1 | | 10 | | |
| | ニ | 179 | | 1 | | 30 | | 8 | | | | 24 | | 2 | |
| 7 | | 1,634 | | 1 | | 947 | 1 | 5 | | 9 | | 403 | | 2 | |
| 8 | | 63 | | | | 29 | | 1 | | 6 | | 37 | | 2 | |
| 9 | イ | 5 | | | | 1 | | | | | | 3 | | | |
| | ロ | 16 | | | | 5 | | | | 2 | | 19 | | | |
| 10 | | 22 | | | | 7 | | | | | | 4 | | 1 | |
| 11 | | 95 | 1 | | | 37 | 2 | 28 | | 6 | 1 | 375 | 5 | 2 | |
| 12 | イ | 1,673 | 25 | | | 601 | 22 | 3 | 1 | 113 | | 48 | | 140 | 5 |
| | ロ | 6 | | | | 6 | | | | 2 | | 1 | | | |
| 13 | イ | 212 | | | | 4 | | | | 327 | | 3 | | | |
| | ロ | 7 | | | | | | | | 6 | | | | | |
| 14 | | 900 | 17 | 2 | | 257 | 10 | 1 | | 8 | 1 | 16 | | 21 | 3 |
| 15 | | 1,318 | 2 | 6 | | 460 | 1 | 8 | | 143 | | 886 | 4 | 29 | |
| 16 | イ | 2,633 | 20 | 353 | | 296 | | 34 | | 181 | | 489 | 4 | 5 | |
| | ロ | 692 | 1 | 2 | | 124 | 4 | 197 | | 120 | | 211 | 1 | 3 | |
| 16の2 | | | | | | | | | | | | | | | |
| 16の3 | | | | | | | | | | | | | | | |
| 17 | | 118 | 1 | | | 1 | | 3 | | | | 4 | | | |
| 18 | | | | | | | | | | | | | | | |
| 19 | | | | | | | | | | | | | | | |
| 20 | | | | | | | | | | | | | | | |
| 合計 | | 17,859 | 130 | 1,712 | | 3,785 | 41 | 437 | 6 | 1,421 | 2 | 4,512 | 19 | 232 | 8 |

等設置状況

(令和2年4月1日)

| 避難器具 | | 排煙設備 | | 誘導灯 | | 非 ン セ ン ト 設 | | 常 動 消 防 ボ ン ブ 設 | | 力 プ 備 | | 消 防 用 水 | | 連 散 水 設 備 | | 結 連 送 水 管 | | ガ ス 火 災 漏 警 報 | |
|--------|--------|--------|--------|--------|--------|----------------------------|--------|--------------------------------------|--------|-------------|--------|------------------|--------|-----------------------|--------|-----------------------|--------|---------------------------------|--------|
| 設 置 | 違 反 | 設 置 | 違 反 | 設 置 | 違 反 | 設 置 | 違 反 | 設 置 | 違 反 | 設 置 | 違 反 | 設 置 | 違 反 | 設 置 | 違 反 | 設 置 | 違 反 | 設 置 | 違 反 |
| 4 | | 4 | | | | | | | | | | 3 | | 1 | | 2 | | 1 | |
| 35 | | 4 | | 62 | | | | | | | | | | 1 | | 4 | | 3 | |
| | 1 | | | 274 | | | | | | | | | | | | | | | |
| 20 | | 10 | | 2 | | | | | | | | | | | | 7 | | | |
| | | | | 148 | | | | | | | | | | | | 1 | | | |
| 6 | 1 | | | 1 | | | | | | | | | | | | | | | |
| 9 | | | | 27 | | | | | | | | | | | | 2 | | | |
| 213 | 10 | | | 27 | | | | | | | | | | | | 6 | | | |
| 40 | | 22 | | 866 | | | | 2 | | 1 | | 1 | | 1 | | 6 | | 1 | |
| 156 | | | | 1,533 | | 11 | | | | 2 | | 6 | | 96 | | 6 | | | |
| 737 | 1 | | | 752 | | 342 | | 2 | | 2 | | 5 | | 971 | 1 | 2 | | | |
| 33 | | | | 239 | | 1 | | | | 1 | | 1 | | 14 | | 2 | | | |
| 40 | | | | 80 | | | | | | | | | | 1 | | | | | |
| 77 | 1 | | | 134 | | 1 | | | | 6 | | 1 | | 36 | | 7 | | | |
| 48 | | | | 229 | | | | | | | | | | 4 | | | | | |
| 61 | | | | 591 | | 1 | | | | | | 3 | | 6 | | | | | |
| 2 | | | | 676 | | | | | | | | | | | | | | | |
| | | | | 3 | | | | | | | | | | | | | | | |
| 2 | | | | 2 | | | | | | | | | | | | | | | |
| 5 | | | | 5 | | | | | | | | 1 | | | | | | | |
| 26 | | | | 98 | | | | | | | | 1 | | 5 | | | | | |
| | | | | 320 | | | | | | | | | | | | | | | |
| 43 | | | | | | | | | | | | 1 | | | | | | | |
| 7 | | | | 370 | | | | | | | | | | | | | | | |
| 14 | 1 | | | 50 | | | | 1 | | | | | | | | | | | |
| 52 | | | | 420 | | | | | | 1 | | | | | | | | | |
| 419 | 1 | | | 158 | | 1 | | | | 12 | | 1 | | 24 | | 1 | | | |
| 11 | | | | 270 | | | | | | | | 8 | | 3 | | | | | |
| 1 | | | | 50 | | | | | | | | | | | | | | | |
| 1 | | | | 6 | | | | | | | | | | | | | | | |
| | | | | 33 | | | | | | 1 | | | | | | | | | |
| 26 | | | | 9 | | | | 1 | | | | 1 | | 3 | | | | | |
| 16 | | | | 83 | | | | 75 | | 46 | | | | 7 | | 1 | | | |
| 1 | | | | 249 | | | | | | 3 | | | | 3 | | | | | |
| 2 | | 3 | | 7 | | | | | | 1 | | 2 | | 16 | | | | | |
| | 1 | | | 70 | | | | | | | | | | | | | | | |
| 8 | | | | | | | | 16 | | 4 | | | | 2 | | | | | |
| 303 | 1 | | | 187 | | 7 | | 9 | | 9 | | 15 | | 118 | | | | | |
| 672 | 10 | 27 | | 1,067 | | 19 | | 1 | | 5 | | 15 | | 278 | | 14 | | | |
| 181 | | 4 | | 2,855 | | 8 | | 4 | | | | 3 | | 176 | | | | | |
| | | | | 371 | | | | | | | | | | | | | | | |
| | | | | | | | | | | | | | | | | | | | |
| 1 | | | | | | | | | | | | | | | | 17 | | | |
| | | | | 3 | | | | | | | | | | | | | | | |
| | | | | | | | | | | | | | | | | | | | |
| | | | | | | | | | | | | | | | | | | | |
| 3,272 | 28 | 74 | | | | 391 | | 111 | | 97 | | 67 | | 1,808 | 1 | 38 | | | |

防災物品使用状況

第15表

(令和2年4月1日現在)

| 防 対 区 | 象 物 火 の 分 | 防 対 象 防 火 数 | カ ー テ ン 等 じ ゆ う た ん 等 合 板 | | | | | | | | | | | | |
|-------------|-----------------------|----------------------------|---|---|--------------------------------------|---|--------------------------------------|---|--------------------------------------|---|--------------------------------------|---|--------------------------------------|---|------------------|
| | | | 防 対 象 物 品 を 使 用 | | 防 対 象 物 品 未 使 用 | 防 対 象 物 品 使 用 有 無 不 明 | 防 対 象 物 品 を 使 用 | | 防 対 象 物 品 未 使 用 | 防 対 象 物 品 使 用 有 無 不 明 | 防 対 象 物 品 を 使 用 | | 防 対 象 物 品 未 使 用 | 防 対 象 物 品 使 用 有 無 不 明 | |
| | | | 防 災 物 品 | 全 部 又 は 一 部 非 防 災 物 品 | | | 防 災 物 品 | 全 部 又 は 一 部 非 防 災 物 品 | | | 防 災 物 品 | 全 部 又 は 一 部 非 防 災 物 品 | | | 防 災 物 品 |
| 1 | イ | 76 | 48 | 0 | 27 | 1 | 31 | 0 | 44 | 1 | 0 | 0 | 74 | 2 | |
| | ロ | 345 | 271 | 22 | 48 | 4 | 171 | 8 | 161 | 5 | 7 | 0 | 330 | 8 | |
| 2 | イ | 3 | 0 | 1 | 1 | 1 | 0 | 1 | 1 | 1 | 0 | 0 | 2 | 1 | |
| | ロ | 138 | 56 | 4 | 77 | 1 | 50 | 1 | 85 | 2 | 1 | 0 | 136 | 1 | |
| | ハ | 0 | 0 | 0 | 0 | 0 | 0 | 0 | 0 | 0 | 0 | 0 | 0 | 0 | |
| | ニ | 22 | 12 | 0 | 10 | 0 | 8 | 0 | 13 | 1 | 1 | 0 | 20 | 1 | |
| 3 | イ | 26 | 16 | 0 | 9 | 1 | 13 | 1 | 11 | 1 | 0 | 0 | 26 | 0 | |
| | ロ | 889 | 317 | 108 | 431 | 33 | 177 | 49 | 626 | 37 | 4 | 5 | 851 | 29 | |
| 4 | | 1,684 | 643 | 91 | 890 | 60 | 231 | 37 | 1,340 | 76 | 7 | 6 | 1,606 | 65 | |
| 5 | イ | 758 | 606 | 37 | 98 | 17 | 459 | 24 | 248 | 27 | 5 | 0 | 724 | 29 | |
| 6 | イ | (1) | 77 | 69 | 4 | 4 | 0 | 38 | 1 | 38 | 0 | 1 | 0 | 74 | 2 |
| | | (2) | 134 | 104 | 9 | 14 | 7 | 59 | 2 | 64 | 9 | 1 | 1 | 125 | 7 |
| | | (3) | 221 | 195 | 9 | 14 | 3 | 114 | 7 | 93 | 7 | 6 | 2 | 210 | 3 |
| | | (4) | 575 | 430 | 18 | 111 | 16 | 163 | 24 | 369 | 19 | 7 | 4 | 546 | 18 |
| | ロ | (1) | 680 | 621 | 5 | 30 | 24 | 286 | 9 | 355 | 30 | 7 | 0 | 641 | 32 |
| | | (2) | 3 | 1 | 0 | 1 | 1 | 0 | 0 | 2 | 1 | 0 | 0 | 3 | 0 |
| | | (3) | 100 | 42 | 6 | 43 | 9 | 23 | 3 | 65 | 9 | 0 | 4 | 88 | 8 |
| | | (4) | 4 | 3 | 0 | 1 | 0 | 2 | 0 | 2 | 0 | 0 | 0 | 4 | 0 |
| | | (5) | 92 | 79 | 1 | 7 | 5 | 35 | 0 | 51 | 6 | 0 | 0 | 87 | 5 |
| | ハ | (1) | 302 | 250 | 11 | 30 | 11 | 147 | 9 | 128 | 18 | 0 | 1 | 289 | 12 |
| | | (2) | 9 | 1 | 0 | 5 | 3 | 1 | 0 | 5 | 3 | 0 | 0 | 7 | 2 |
| | | (3) | 446 | 381 | 15 | 42 | 8 | 131 | 17 | 288 | 10 | 1 | 0 | 436 | 9 |
| | | (4) | 55 | 33 | 6 | 10 | 6 | 16 | 2 | 32 | 5 | 0 | 0 | 49 | 6 |
| | | (5) | 424 | 277 | 17 | 110 | 20 | 98 | 15 | 280 | 31 | 3 | 2 | 393 | 26 |
| | ニ | | 195 | 155 | 9 | 27 | 4 | 56 | 3 | 127 | 9 | 1 | 0 | 190 | 4 |
| | 9 | イ | 16 | 10 | 0 | 4 | 2 | 4 | 0 | 10 | 2 | 1 | 0 | 13 | 2 |
| 12 | ロ | 10 | 5 | 1 | 2 | 2 | 4 | 0 | 4 | 2 | 1 | 0 | 8 | 1 | |
| 16 | イ | 3,838 | 1,442 | 362 | 1,699 | 335 | 797 | 190 | 2,482 | 369 | 36 | 45 | 3,367 | 390 | |
| | ロ | 62 | 8 | 5 | 46 | 3 | 4 | 3 | 52 | 3 | 1 | 0 | 58 | 3 | |
| 16の2 | | 0 | 0 | 0 | 0 | 0 | 0 | 0 | 0 | 0 | 0 | 0 | 0 | 0 | |
| 16の3 | | 0 | 0 | 0 | 0 | 0 | 0 | 0 | 0 | 0 | 0 | 0 | 0 | 0 | |
| 高層建築物 | | 536 | 176 | 45 | 217 | 98 | 169 | 39 | 232 | 96 | 15 | 2 | 442 | 77 | |
| 工事中の建 | | 0 | 0 | 0 | 0 | 0 | 0 | 0 | 0 | 0 | 0 | 0 | 0 | 0 | |
| 合計 | | 11,720 | 6,251 | 786 | 4,008 | 675 | 3,287 | 445 | 7,208 | 780 | 106 | 72 | 10,799 | 743 | |

消防設備士試験実施状況

第16表

| 実施年度 | 種別 | 特 類 | | | 第1類 | | | 第2類 | | | 第3類 | | | 第4類 | | | 第5類 | | | 第6類 | | | 第7類 | | | 合 計 | | | | |
|------|----|------|------|------|------|------|------|------|------|------|------|------|------|------|------|------|------|------|------|------|------|------|------|------|------|------|------|------|-----|------|
| | | 受験者数 | 合格者数 | 合格率% | 受験者数 | 合格者数 | 合格率% | 受験者数 | 合格者数 | 合格率% | 受験者数 | 合格者数 | 合格率% | 受験者数 | 合格者数 | 合格率% | 受験者数 | 合格者数 | 合格率% | 受験者数 | 合格者数 | 合格率% | 受験者数 | 合格者数 | 合格率% | 受験者数 | 合格者数 | 合格率% | | |
| 22 | 甲種 | 8 | 1 | 12.5 | 70 | 12 | 17.1 | 11 | 2 | 18.2 | 10 | 5 | 50.0 | 131 | 38 | 29.0 | 24 | 8 | 33.3 | | | | | | | | | 254 | 66 | 26.0 |
| | 乙種 | | | | 17 | 2 | 11.8 | 7 | 4 | 57.1 | 4 | 1 | 25.0 | 67 | 11 | 16.4 | 10 | 2 | 20.0 | 111 | 45 | 40.5 | 27 | 17 | 63.0 | 243 | 82 | 33.7 | | |
| 23 | 甲種 | 5 | 1 | 20.0 | 71 | 7 | 9.9 | 11 | 2 | 18.2 | 10 | 2 | 20.0 | 124 | 36 | 29.0 | 21 | 6 | 28.6 | | | | | | | | | 242 | 54 | 22.3 |
| | 乙種 | | | | 21 | 4 | 19.0 | 6 | 0 | 0.0 | 4 | 3 | 75.0 | 74 | 17 | 23.0 | 7 | 3 | 42.9 | 125 | 48 | 38.4 | 23 | 12 | 52.2 | 260 | 87 | 33.5 | | |
| 24 | 甲種 | 6 | 1 | 16.7 | 69 | 9 | 13.0 | 19 | 3 | 15.8 | 11 | 1 | 9.1 | 147 | 29 | 19.7 | 14 | 1 | 7.1 | | | | | | | | | 266 | 44 | 16.5 |
| | 乙種 | | | | 29 | 7 | 24.1 | 6 | 3 | 50.0 | 1 | 0 | 0.0 | 56 | 15 | 26.8 | 4 | 2 | 50.0 | 118 | 37 | 31.4 | 17 | 14 | 82.4 | 231 | 78 | 33.8 | | |
| 25 | 甲種 | 8 | 2 | 25.0 | 74 | 15 | 20.3 | 15 | 6 | 40.0 | 15 | 6 | 40.0 | 142 | 30 | 21.1 | 17 | 6 | 35.3 | | | | | | | | | 271 | 65 | 24.0 |
| | 乙種 | | | | 27 | 5 | 18.5 | 7 | 3 | 42.9 | 7 | 4 | 57.1 | 80 | 11 | 13.8 | 11 | 3 | 27.3 | 125 | 36 | 28.8 | 29 | 15 | 51.7 | 286 | 77 | 26.9 | | |
| 26 | 甲種 | 9 | 2 | 22.2 | 100 | 24 | 24.0 | 26 | 7 | 26.9 | 20 | 6 | 30.0 | 235 | 76 | 32.3 | 32 | 12 | 37.5 | | | | | | | | | 422 | 65 | 15.4 |
| | 乙種 | | | | 34 | 10 | 29.4 | 7 | 2 | 28.6 | 6 | 2 | 33.3 | 145 | 39 | 26.9 | 19 | 5 | 26.3 | 215 | 94 | 43.7 | 35 | 17 | 48.6 | 461 | 169 | 36.7 | | |
| 27 | 甲種 | 7 | 1 | 14.3 | 112 | 27 | 24.1 | 49 | 5 | 10.2 | 23 | 4 | 17.4 | 232 | 76 | 32.8 | 37 | 8 | 21.6 | | | | | | | | | 460 | 121 | 26.3 |
| | 乙種 | | | | 22 | 10 | 45.5 | 3 | 0 | 0.0 | 8 | 1 | 12.5 | 167 | 45 | 26.9 | 14 | 6 | 42.9 | 191 | 66 | 34.6 | 43 | 25 | 58.1 | 448 | 153 | 34.2 | | |
| 28 | 甲種 | 8 | 1 | 12.5 | 128 | 37 | 28.9 | 34 | 8 | 23.5 | 21 | 8 | 38.1 | 243 | 80 | 32.9 | 36 | 10 | 27.8 | | | | | | | | | 470 | 144 | 30.6 |
| | 乙種 | | | | 30 | 9 | 30.0 | 7 | 3 | 42.9 | 9 | 2 | 22.2 | 130 | 43 | 33.1 | 5 | 1 | 20.0 | 185 | 68 | 36.8 | 58 | 25 | 43.1 | 424 | 151 | 35.6 | | |
| 29 | 甲種 | 6 | 1 | 16.7 | 100 | 22 | 22.0 | 33 | 9 | 27.3 | 19 | 6 | 31.6 | 209 | 79 | 37.8 | 27 | 9 | 33.3 | | | | | | | | | 394 | 126 | 32.0 |
| | 乙種 | | | | 31 | 4 | 12.9 | 7 | 1 | 14.3 | 16 | 3 | 18.8 | 137 | 36 | 26.3 | 10 | 6 | 60.0 | 160 | 55 | 34.4 | 55 | 28 | 50.9 | 416 | 133 | 32.0 | | |
| 30 | 甲種 | 4 | 1 | 25.0 | 100 | 31 | 31.0 | 35 | 8 | 22.9 | 24 | 10 | 41.7 | 209 | 65 | 31.1 | 36 | 11 | 30.6 | | | | | | | | | 408 | 126 | 30.9 |
| | 乙種 | | | | 26 | 9 | 34.6 | 3 | 1 | 33.3 | 10 | 3 | 30.0 | 121 | 40 | 33.1 | 12 | 7 | 58.3 | 203 | 63 | 62.7 | 72 | 24 | 75.4 | 447 | 147 | 32.9 | | |
| 元 | 甲種 | 8 | 1 | 12.5 | 102 | 13 | 12.7 | 30 | 10 | 33.3 | 33 | 9 | 27.3 | 151 | 35 | 23.2 | 34 | 6 | 17.6 | | | | | | | | | 358 | 74 | 20.7 |
| | 乙種 | | | | 23 | 7 | 30.4 | 7 | 2 | 28.6 | 4 | 1 | 25.0 | 125 | 30 | 24.0 | 9 | 1 | 11.1 | 191 | 64 | 33.5 | 28 | 14 | 50.0 | 387 | 119 | 30.7 | | |

消防設備士法定講習実施状況

第17表

| 種別 年度 | 特殊消防用設備等 | | | 消火設備 | | | 警報設備 | | | 避難設備・消火器 | | | 合計 | | |
|----------|----------|------|------|------|------|------|------|------|------|----------|------|------|------|------|------|
| | 申請者数 | 欠席者数 | 受講者数 | 申請者数 | 欠席者数 | 受講者数 | 申請者数 | 欠席者数 | 受講者数 | 申請者数 | 欠席者数 | 受講者数 | 申請者数 | 欠席者数 | 受講者数 |
| 20 | 4 | 0 | 4 | 132 | 1 | 131 | 204 | 3 | 201 | 144 | 1 | 143 | 480 | 5 | 475 |
| 21 | 1 | 0 | 1 | 159 | 4 | 155 | 270 | 5 | 265 | 164 | 4 | 160 | 593 | 13 | 580 |
| 22 | 1 | 0 | 1 | 137 | 1 | 136 | 253 | 1 | 252 | 132 | 0 | 132 | 522 | 2 | 520 |
| 23 | 0 | 0 | 0 | 110 | 1 | 109 | 204 | 6 | 198 | 118 | 1 | 117 | 432 | 8 | 424 |
| 24 | 0 | 0 | 0 | 141 | 0 | 141 | 255 | 2 | 253 | 124 | 0 | 124 | 520 | 2 | 518 |
| 25 | 0 | 0 | 0 | 120 | 0 | 120 | 202 | 0 | 202 | 158 | 1 | 157 | 480 | 1 | 479 |
| 26 | 0 | 0 | 0 | 142 | 1 | 141 | 220 | 2 | 218 | 151 | 0 | 151 | 513 | 3 | 510 |
| 27 | 0 | 0 | 0 | 132 | 2 | 130 | 255 | 1 | 254 | 142 | 0 | 142 | 529 | 3 | 526 |
| 28 | 0 | 0 | 0 | 104 | 2 | 102 | 217 | 1 | 216 | 140 | 1 | 139 | 461 | 4 | 457 |
| 29 | 0 | 0 | 0 | 136 | 1 | 135 | 249 | 1 | 248 | 139 | 0 | 139 | 524 | 2 | 522 |
| 30 | 0 | 0 | 0 | 126 | 0 | 126 | 250 | 0 | 250 | 169 | 0 | 169 | 545 | 0 | 545 |
| 元 | 0 | 0 | 0 | 138 | 0 | 138 | 246 | 0 | 246 | 152 | 2 | 150 | 536 | 2 | 534 |

防火対象物定期点検報告制度に係る防火対象物数

第 18 表

(令和2年4月1日現在)

| 防火対象物の区分 | | 該当防火対象物数 | | | | |
|----------|----|----------|------|-------|------|----|
| | | 第1号該当 | | 第2号該当 | | |
| | | | 複数権原 | | 複数権原 | |
| 1 | イ | 36 | 0 | 0 | 0 | |
| | ロ | 179 | 0 | 2 | 0 | |
| 2 | イ | 5 | 0 | 0 | 0 | |
| | ロ | 72 | 0 | 2 | 1 | |
| | ハ | 2 | 0 | 0 | 0 | |
| | ニ | 2 | 0 | 4 | 0 | |
| 3 | イ | 0 | 0 | 2 | 0 | |
| | ロ | 10 | 4 | 68 | 5 | |
| 4 | | 222 | 13 | 26 | 0 | |
| 5 | イ | 84 | 0 | 53 | 0 | |
| 6 | イ | (1) | 16 | 0 | 3 | 0 |
| | | (2) | 0 | 0 | 12 | 0 |
| | | (3) | 30 | 0 | 6 | 0 |
| | | (4) | 0 | 0 | 12 | 0 |
| | ロ | (1) | 4 | 0 | 9 | 0 |
| | | (2) | 0 | 0 | 0 | 0 |
| | | (3) | 0 | 0 | 0 | 0 |
| | | (4) | 0 | 0 | 0 | 0 |
| | | (5) | 0 | 0 | 0 | 0 |
| | ハ | (1) | 1 | 0 | 3 | 0 |
| | | (2) | 0 | 0 | 0 | 0 |
| | | (3) | 4 | 0 | 0 | 0 |
| | | (4) | 0 | 0 | 2 | 0 |
| | | (5) | 0 | 0 | 3 | 0 |
| | ニ | | 7 | 0 | 1 | 0 |
| | 9 | イ | 1 | 0 | 0 | 0 |
| | 16 | イ | 357 | 54 | 121 | 14 |
| 16の2 | | 0 | 0 | 0 | 0 | |
| 合 計 | | 1,032 | 71 | 329 | 20 | |

3 幼年、少年消防クラブ及び婦人防火クラブ

火災の予防は、消防機関のみならず、幅広い地域住民による民間防火組織の活動に負うところが大きい。

令和2年4月1日現在、幼年クラブ数411クラブ、28,648名、少年消防クラブ数122クラブ、3,761名、婦人防火クラブ数675クラブ、62,494名、総数1,208クラブ、94,903名が組織されている。

幼年、少年消防クラブは、幼年期、少年期において、学校、各家庭での教育を通じ火災予防に関する知識を身につけることにより火遊び等による火災を防止するとともに、将来の予防的効果を目的としている。又、婦人防火クラブは、家庭で最も火気使用器具を取扱う主婦を対象に組織されたものであり、火気使用器具や消火器の正しい取扱い方を習得させ、日頃から火災予防に心がけるとともに、地域の防火思想の高揚に努めることを目的とするものである。又、各クラブの活動状況としては、幼年、少年消防クラブの防火パレード、山火事防止標識設置、婦人防火クラブの消防機関合同の訓練や防火研修への参加、県消防学校への体験入学など知識の高揚に努めている。

昭和55年4月、長崎県少年婦人防火委員会を組織し、昭和56年12月に、長崎県婦人防火クラブ連絡協議会(平成25年8月から長崎県女性防火防災クラブ連絡協議会に名称変更)が設置され、未設置地区の解消及び婦人防火クラブの強化・育成につとめてきたが、昭和63年までに、これらの母体となる市町村防火委員会が全消防本部に設置された。今後も地域の防火意識を高め、火災予防等に寄与するため、幼年、少年消防クラブ、婦人防火クラブの維持強化をはかる。

少年婦人防火委員会・クラブ結成状況

(令和2年4月1日現在)

| | 少年婦人防火委員会 | | 幼年消防クラブ | | 少年消防クラブ | | 婦人防火クラブ | | 合 計 | |
|----------------------------|-----------|-----------|---------|--------|---------|-------|---------|--------|-------|--------|
| | 設置の有無 | 設置年月日 | クラブ数 | クラブ員数 | クラブ数 | クラブ員数 | クラブ数 | クラブ員数 | クラブ数 | クラブ員数 |
| 長 崎 県 | | S55. 4. 1 | 411 | 28,648 | 122 | 3,761 | 675 | 62,494 | 1,208 | 94,903 |
| 長 崎 市 消 防 局 | | S54.11.20 | 92 | 9,063 | 37 | 1,169 | 315 | 32,922 | 444 | 43,154 |
| 佐 世 保 市 消 防 局 | | S56. 9. 1 | 65 | 4,006 | 25 | 744 | 173 | 14,603 | 263 | 19,353 |
| 平 戸 市 消 防 本 部 | | S58. 9. 1 | 19 | 1,010 | 2 | 32 | 6 | 221 | 27 | 1,263 |
| 松 浦 市 消 防 本 部 | | S55.11.12 | 15 | 774 | 9 | 553 | 3 | 50 | 27 | 1,377 |
| 対 馬 市 消 防 本 部 | | S61.12.10 | 18 | 997 | 1 | 27 | 0 | 0 | 19 | 1,024 |
| 壱 岐 市 消 防 本 部 | | S55. 8. 1 | 13 | 462 | 12 | 309 | 6 | 46 | 31 | 817 |
| 五 島 市 消 防 本 部 | | S57. 9. 1 | 4 | 123 | 0 | 0 | 2 | 135 | 6 | 258 |
| 新上五島町消防本部 | | S54.11.12 | 10 | 263 | 8 | 281 | 2 | 153 | 20 | 697 |
| 県 央 地 域 広 域 市 町 村 圏 組 合 | | S59. 9. 1 | 113 | 9,968 | 27 | 635 | 126 | 11,243 | 266 | 21,846 |
| 島 原 地 域 広 域 市 町 村 圏 組 合 | | S62. 7.31 | 60 | 1,871 | 1 | 11 | 7 | 578 | 68 | 2,460 |
| 西 海 市 | | | 0 | 0 | 0 | 0 | 15 | 1,555 | 15 | 1,555 |
| 川 棚 町 | | | 0 | 0 | 0 | 0 | 18 | 966 | 18 | 966 |
| 波 佐 見 町 | | | 1 | 46 | 0 | 0 | 0 | 0 | 1 | 46 |
| 小 値 賀 町 | | | 1 | 65 | 0 | 0 | 2 | 22 | 3 | 87 |

少年婦人防火委員会の設置年月日について

五島市消防本部は、下五島地域広域市町村圏組合の設置年月日による。

新上五島町消防本部については、上五島地域広域市町村圏組合の設置年月日による。

松浦市消防本部については、松浦地区消防組合の設置年月日による。

西海市、川棚町、波佐見町、小値賀町は、佐世保市消防局の管轄区域内であるが、幼少年消防クラブ及び婦人防火クラブについては、各市町で所管している。

防 災

1 防災行政の概況

災害に関する情報の収集及び伝達体制並びに早期避難体制を確立し、もって県民の生命、身体、及び財産を各種災害から保護することを目的に災害対策を推進しているが、令和元年度中の会議等の開催概況は次のとおりである。

(1) 長崎県防災会議

日 時 令和元年 6 月 10 日 (月) 13 : 30 ~ 15 : 30
場 所 県庁行政棟 ABC 会議室
出席者 長崎県防災会議委員 59 名
議 事 長崎県地域防災計画の修正 (原案のとおり承認された)

(2) 市町消防防災担当課長会議

日 時 令和元年 5 月 10 日 (金) 13 : 00 ~ 16 : 00
場 所 県庁行政棟 302 ~ 305 会議室
議 事 防災・基地・原子力対策・消防・保安事務について

(3) 雲仙岳火山防災協議会

島原半島住民等の安全安心を確保する観点から、平成 27 年 1 月に雲仙岳火山防災協議会を設置したが、その後、活動火山対策特別措置法の改正が行われ知事・市長等が構成員となるよう義務付けがなされたことから、改めてその法定要件を満たした協議会となるよう雲仙岳火山防災協議会の設置を行った。

また、本協議会の場で雲仙岳山頂に設定されている警戒区域の設定期限延長や見直し等について、3 市をはじめとする関係機関と共に検討を行った。

日 時 令和 2 年 2 月 4 日 (火) 14 : 00 ~ 16 : 00
場 所 雲仙市愛の夢未来センター 2 階ホール
議 事 雲仙岳の火山活動状況の報告、島原市・雲仙市・南島原市警戒区域の設定、幹事会開催報告、雲仙岳火山防災計画修正案の説明、島原市地域防災計画修正案 (避難促進施設の指定) の説明、退避壕整備計画の現状報告、雲仙岳登山道防災マップの看板設置について、溶岩ドーム崩壊ソフト対策検討委員会について

2 災害警戒本部設置状況

令和元年(平成 31 年 1 月 ~ 令和元年 12 月)の災害警戒本部設置状況は第 2 表に示すとおりであり、設置回数は前年の 19 回から 3 回増加し 22 回であった。

3 災害被害状況

令和元年に発生した災害は、第 3 表に示すとおりであり、主な被害状況は、人的被害 軽傷 9 名、住家被害 一部破損 8 棟、床上浸水 127 棟、床下浸水 235 棟 その他被害 道路 184 件、河川 157 件 がけ崩れ 149 件 被害総額は約 165 億円であった。

土木、農林、水産関係を主として豪雨、台風等の風水害により大きい被害を受けている。

4 防災訓練実施状況

県は、災害対策基本法及び県地域防災計画に基づき、非常災害時において防災関係機関が相互に緊密な連絡を保ち、迅速な災害対策と支援援助を行うことを目的として、毎年、総合防災訓練を実施している。

また、石油コンビナート等特別防災区域においても、同様に毎年総合防災訓練を実施し、有事即応の体制を整えるよう努めている。最近3ケ年の実施状況は次のとおりである。

(1) 総合防災訓練

平成29年度

| | |
|--------|-------------------|
| 実施年月日 | 平成29年6月3日 |
| 実施場所 | 五島市下大津町「福江港大津埋立地」 |
| 参加機関 | 56機関 |
| 訓練参加人員 | 1,000名 |

平成30年度

| | |
|--------|---------------------|
| 実施年月日 | 平成30年5月20日 |
| 実施場所 | 諫早市八天町光江橋下流「本明川河川敷」 |
| 参加機関 | 69機関 |
| 訓練参加人員 | 1,000名 |

令和元年度

| | |
|--------|---|
| 実施年月日 | 令和元年5月26日 |
| 実施場所 | 雲仙市国見町土黒甲「多比良港埋立地」 南島原市深江町戊「社会福祉法人山陰会」 |
| 参加機関 | 64機関 |
| 訓練参加人員 | 1,000名 |

(2) 石油コンビナート等総合訓練

平成29年度

| | |
|--------|-------------------------|
| 実施年月日 | 平成29年11月9日 |
| 実施場所 | 新上五島町 上五島国家石油備蓄基地及び周辺海上 |
| 参加機関 | 15機関 |
| 訓練参加人員 | 総員250名 |

平成30年度

| | |
|--------|-------------------------|
| 実施年月日 | 平成30年10月16日 |
| 実施場所 | 松浦市福島町 九州液化瓦斯福島基地及び周辺海上 |
| 参加機関 | 16機関 |
| 訓練参加人員 | 200名 |

令和元年度

特別防災区域の指定解除に伴い未実施

5 防災行政無線

防災行政無線は防災業務を円滑、迅速に遂行するため国、都道府県、市町村がそれぞれ独自に整備する重要な情報通信施設である。

長崎県防災行政無線は、本県の45%が離島であるという地理的条件から、昭和32年に県庁及び5県出先と離島を主とする25市町村を結ぶ無線局を開設し運用を開始した。

以降、通信の安定化、多様化、高度化の需要に対応するため逐次拡張整備を行い現在に至っている。その概要は次のとおりである。

- (1)構成機関 県庁・振興局等(10)・市町(19)・消防本部(10)・防災関係機関(11)・ダム(8)・防災航空センター・(無線中継所(15))
- (2)通信回線の種類 地上系多重無線回線・衛星回線・有線回線・移動回線
- (3)通信回線の機能 電話・ファクシミリ・データ通信・映像通信(高所カメラ・ヘリテレ等)
- (4)回線構成 第4表 長崎県防災行政無線局配置図
第5表 長崎県防災行政無線回線系統図

6 長崎県防災航空隊

「防災ヘリコプター」は、平成5年4月雲仙普賢岳災害対策等を主な目的に導入し、防災体制の整備充実のため暫定的運用を図ってきたところであるが、「阪神・淡路大震災」の教訓としてヘリコプターの必要性が再認識されたこと、さらには、平成7年11月8日には同じく大震災の教訓から「九州・山口9県災害時相互応援協定」が締結されたこと等を受け、県内外の災害を最小限に防止するため、県が所有する「防災ヘリコプター」に搭乗して災害活動をする「長崎県防災航空隊」を、市町村長をはじめ消防関係者の理解と協力を得て、平成8年4月1日に発足した。

平成22年4月からは、防災航空隊員が大村市の「防災航空センター」に常駐する体制を整備し、迅速な初動対応が可能となった。

また、平成24年3月に機体が更新され、同年4月より新機体による運航が開始された。

(1) 隊の編成(所長1+隊員7)

| | |
|------------|----|
| 防災航空センター所長 | 1名 |
| 防災航空隊長 | 1名 |
| 防災航空隊副隊長 | 3名 |
| 防災航空隊員 | 3名 |

(2) 選 任

防災航空隊員は、市町長等の推薦により県が、県職員に併任発令する。

(3) 隊員の主な活動

- 救急活動
- 救助活動
- 災害応急対策活動

火災防衛活動

広域航空消防防災活動

その他統括管理者（長崎県危機管理監）が必要と認める活動

(4) 防災ヘリコプターの性能・諸元等

| | | |
|--------|--------------------------|---------------------|
| 機名 | ながさき（2代目） | ながさき（初代） |
| 型式 | ユーロコプター式 A S 365 N 3 + 型 | 川崎式 B K 117 C - 1 型 |
| 定員 | 14 名 | 11 名 |
| 有効搭載量 | 1,432.3kg | 1,590kg |
| 全長 | 13.68m | 13.0m |
| 全幅 | 11.94m | 11.0m |
| 最大巡航距離 | 792km | 540km |
| 最大巡航速度 | 287km/h | 259km/h |

(5) 防災ヘリコプターの年間運航実績

| | 年間 | 緊急運航 | | | | | | | | 通常運航 | | | |
|------|-------|---------|--------|-----|-----|-------|--------|-----|------|-------|-------|------|------|
| | | 県内 | | | | 県外 | | | | 県内・県外 | | | |
| | | 飛行時間 | 救急 | 救助 | 火災 | 災害対策 | 救急 | 救助 | 火災 | 災害対策 | 行政活動 | 訓練飛行 | 整備飛行 |
| 平成 | 179件 | 33件(33) | 7件 | 2件 | 2件 | 0件 | 0件 | 0件 | 13件 | 15件 | 87件 | 4件 | 16件 |
| 22年度 | 250時間 | 40時間 | 7時間 | 2時間 | 4時間 | 0時間 | 0時間 | 0時間 | 25時間 | 21時間 | 123時間 | 10時間 | 18時間 |
| 平成 | 186件 | 26件(24) | 20件 | 0件 | 0件 | 0件 | 0件 | 0件 | 0件 | 20件 | 104件 | 4件 | 12件 |
| 23年度 | 242時間 | 31時間 | 28時間 | 0時間 | 0時間 | 0時間 | 0時間 | 0時間 | 0時間 | 25時間 | 142時間 | 4時間 | 12時間 |
| 平成 | 179件 | 25件(25) | 13件 | 0件 | 1件 | 0件 | 4件 | 0件 | 1件 | 11件 | 92件 | 14件 | 21件 |
| 24年度 | 249時間 | 26時間 | 15時間 | 0時間 | 1時間 | 0時間 | 3時間 | 0時間 | 1時間 | 15時間 | 138時間 | 19時間 | 30時間 |
| 平成 | 202件 | 43件(40) | 20件 | 3件 | 2件 | 0件 | 0件 | 0件 | 0件 | 10件 | 91件 | 10件 | 23件 |
| 25年度 | 259時間 | 45時間 | 23時間 | 5時間 | 3時間 | 0時間 | 0時間 | 0時間 | 0時間 | 15時間 | 123時間 | 12時間 | 33時間 |
| 平成 | 214件 | 47件(47) | 15件 | 2件 | 1件 | 2件 | 0件 | 0件 | 0件 | 11件 | 102件 | 14件 | 20件 |
| 26年度 | 248時間 | 47時間 | 16時間 | 2時間 | 1時間 | 2時間 | 0時間 | 0時間 | 0時間 | 15時間 | 128時間 | 12時間 | 27時間 |
| 平成 | 222件 | 41件(42) | 28件 | 0件 | 2件 | 0件 | 0件 | 0件 | 0件 | 15件 | 93件 | 8件 | 35件 |
| 27年度 | 267時間 | 41時間 | 40時間 | 0時間 | 5時間 | 0時間 | 0時間 | 0時間 | 0時間 | 16時間 | 112時間 | 5時間 | 48時間 |
| 平成 | 210件 | 49件(48) | 15件 | 2件 | 2件 | 3件(3) | 2件 | 0件 | 13件 | 9件 | 89件 | 6件 | 20件 |
| 28年度 | 240時間 | 46時間 | 21時間 | 2時間 | 2時間 | 2時間 | 3時間 | 0時間 | 13時間 | 11時間 | 108時間 | 4時間 | 28時間 |
| 平成 | 209件 | 33件(31) | 14件(5) | 0件 | 1件 | 2件(2) | 1件(1) | 0件 | 2件 | 10件 | 99件 | 21件 | 26件 |
| 29年度 | 221時間 | 30時間 | 22時間 | 時間 | 1時間 | 2時間 | 1時間 | 0時間 | 2時間 | 9時間 | 113時間 | 11時間 | 30時間 |
| 平成 | 200件 | 29件(29) | 10件(5) | 4件 | 0件 | 4件(4) | 11件(4) | 0件 | 9件 | 11件 | 93件 | 14件 | 15件 |
| 30年度 | 217時間 | 29時間 | 16時間 | 2時間 | 0時間 | 2時間 | 12時間 | 0時間 | 12時間 | 11時間 | 109時間 | 8時間 | 16時間 |
| 令和 | 220件 | 31件(30) | 9件(5) | 2件 | 2件 | 3件(3) | 1件(1) | 0件 | 0件 | 16件 | 113件 | 17件 | 26件 |
| 元年度 | 259時間 | 33時間 | 13時間 | 2時間 | 2時間 | 6時間 | 1時間 | 0時間 | 0時間 | 16時間 | 138時間 | 7時間 | 41時間 |

()は搬送患者数

7 離島の救急患者搬送

県は、離島における救急医療体制の不備を補うための措置として、離島での救急患者発生の際は、海上自衛隊の協力により航空機搬送を行っている。また、平成 11 年 10 月 25 日から県の防災ヘリコプターも昼間に限り急患搬送を行っている。実施状況は次のとおりである。

- (1) 令和元年度に海上自衛隊に災害派遣を要請した件数は 67 件、防災ヘリで搬送した件数は 26 件で計 93 件となっている。
- (2) 令和元年度の地区別では五島が最も多く、31(9)件を占め、以下対馬 25(7)件、上五島 17(5)件、壱岐 17(2)となっている。また、傷病別では、一般疾病が 82 件を占め、ついで一般事故が 11 件となっている。
()内は防災ヘリコプター分で内数
- (3) 県内ヘリコプター離着陸場等設置状況設置状況(第 1 表)

県内ヘリコプター離着陸場等設置状況

第1表

(令和元年現在)

| 地区 | | 着 陸 地 | 所 在 地 | 大村からの 概略所要時間 (ヘリコプター) | 備 考 |
|--------|----|-------------|----------------------|-----------------------------|-----|
| 対馬 | 1 | 殿崎ヘリポート | 対馬市上対馬町殿崎 | 65分 | |
| | 2 | 豊玉ヘリポート | 対馬市豊玉町仁位 | 55分 | |
| | 3 | 対馬空港 | 対馬市美津島町 知乙 440 | 50分 | |
| 五島 | 4 | 有川ヘリポート | 新上五島町有川郷字川尻ノ上 18番1外 | 30分 | |
| | 5 | 若松ヘリポート | 新上五島町若松郷 462番地 52 | 35分 | |
| | 6 | 奈留ヘリポート | 五島市奈留町浦 952 - 1 | 35分 | |
| | 7 | 三井楽ヘリポート | 五島市三井楽町嵯峨島郷字京塚 | 50分 | |
| | 8 | 新魚目ヘリポート | 新上五島町小串郷字宮尾 1400番地 1 | 30分 | |
| | 9 | 奈良尾ヘリポート | 新上五島町奈良尾郷 931番地 153 | 30分 | |
| | 10 | 上五島ヘリポート | 新上五島町青方郷 1919番地外 | 30分 | |
| | 11 | 福江空港 | 五島市上大津町 | 35分 | |
| | 12 | 上五島空港 | 新上五島町友住郷 | 30分 | |
| その他の地区 | 13 | 宇久ヘリポート | 佐世保市宇久町平 | 35分 | |
| | 14 | 鷹島ヘリポート | 松浦市鷹島町三里免 | 30分 | |
| | 15 | 生月ヘリポート | 平戸市生月町里免 | 25分 | |
| | 16 | 大島村ヘリポート | 平戸市大島村前平 1921 | 30分 | |
| | 17 | 平戸(度島)ヘリポート | 平戸市度島町度島浦 | 25分 | |
| | 18 | 平戸(津吉)ヘリポート | 平戸市辻町下鮎川 | 20分 | |
| | 19 | 平島ヘリポート | 西海市崎戸町平島 | 20分 | |
| | 20 | 江ノ島ヘリポート | 西海市崎戸町江ノ島 | 18分 | |
| | 21 | 黒島ヘリポート | 佐世保市黒島町字雨池 | 15分 | |
| | 22 | 船泊ヘリポート | 島原市船泊町丁 3203 - 5 | 20分 | |
| | 23 | 小値賀空港 | 北松浦郡小値賀町 | 35分 | |
| | 24 | 壱岐空港 | 壱岐市石田町 | 30分 | |
| | 25 | 長崎空港 A 地区 | 大村市今津町 201 | - | |

令和元年(2019年)災害警戒本部設置状況

第2表

令和元年(平成31年)災害警戒本部設置状況

令和2年6月1日

| | 県本部設置 | | 県本部解散 | | 設置根拠 | | | | | 地方本部 | | | | | | |
|----|--------|-------|--------|-------|------|----|----|----|-----|------|----|----|----|----|----|----|
| | 月日 | 時間 | 月日 | 時間 | 大雨 | 洪水 | 暴風 | 大雪 | その他 | 長崎 | 県北 | 島原 | 県央 | 五島 | 壱岐 | 対馬 |
| 1 | 3月10日 | 10:15 | 3月10日 | 13:12 | | | | | | | | | | | | |
| 2 | 6月26日 | 23:50 | 6月27日 | 8:25 | | | | | | | | | | | | |
| 3 | 6月30日 | 5:42 | 7月1日 | 10:10 | | | | | | | | | | | | |
| 4 | 7月1日 | 23:14 | 7月2日 | 10:52 | | | | | | | | | | | | |
| 5 | 7月3日 | 8:51 | 7月3日 | 20:15 | | | | | | | | | | | | |
| 6 | 7月13日 | 15:08 | 7月13日 | 18:40 | | | | | | | | | | | | |
| 7 | 7月18日 | 19:53 | 7月19日 | 17:00 | | | | | | | | | | | | |
| 8 | 7月19日 | 18:18 | 7月22日 | 11:20 | | | | | | | | | | | | |
| 9 | 8月5日 | 22:30 | 8月6日 | 10:30 | | | | | | | | | | | | |
| 10 | 8月14日 | 20:18 | 8月15日 | 11:15 | | | | | | | | | | | | |
| 11 | 8月20日 | 21:20 | 8月21日 | 2:20 | | | | | | | | | | | | |
| 12 | 8月23日 | 4:05 | 8月23日 | 8:45 | | | | | | | | | | | | |
| 13 | 8月23日 | 15:41 | 8月23日 | 21:30 | | | | | | | | | | | | |
| 14 | 8月27日 | 4:16 | 8月30日 | 10:20 | | | | | | | | | | | | |
| 15 | 9月2日 | 6:00 | 9月2日 | 14:25 | | | | | | | | | | | | |
| 16 | 9月3日 | 19:10 | 9月4日 | 15:20 | | | | | | | | | | | | |
| 17 | 9月6日 | 16:43 | 9月7日 | 5:20 | | | | | | | | | | | | |
| 18 | 9月21日 | 17:21 | 9月23日 | 20:30 | | | | | | | | | | | | |
| 19 | 9月27日 | 22:30 | 9月28日 | 10:45 | | | | | | | | | | | | |
| 20 | 10月2日 | 15:53 | 10月3日 | 8:00 | | | | | | | | | | | | |
| 21 | 10月12日 | 2:24 | 10月13日 | 0:00 | | | | | | | | | | | | |
| 22 | 12月1日 | 20:40 | 12月2日 | 0:45 | | | | | | | | | | | | |

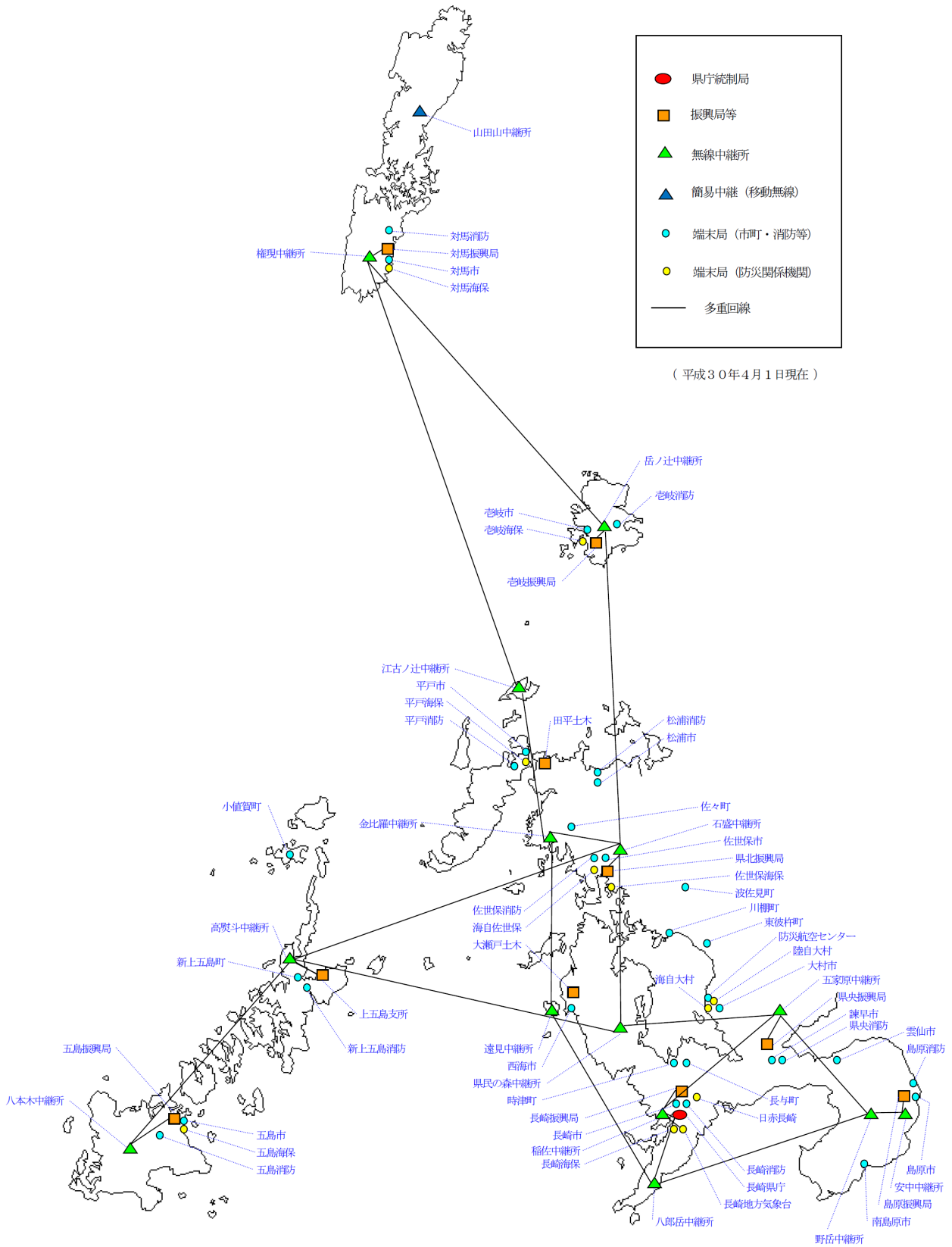
令和元年災害被害状況

第3表

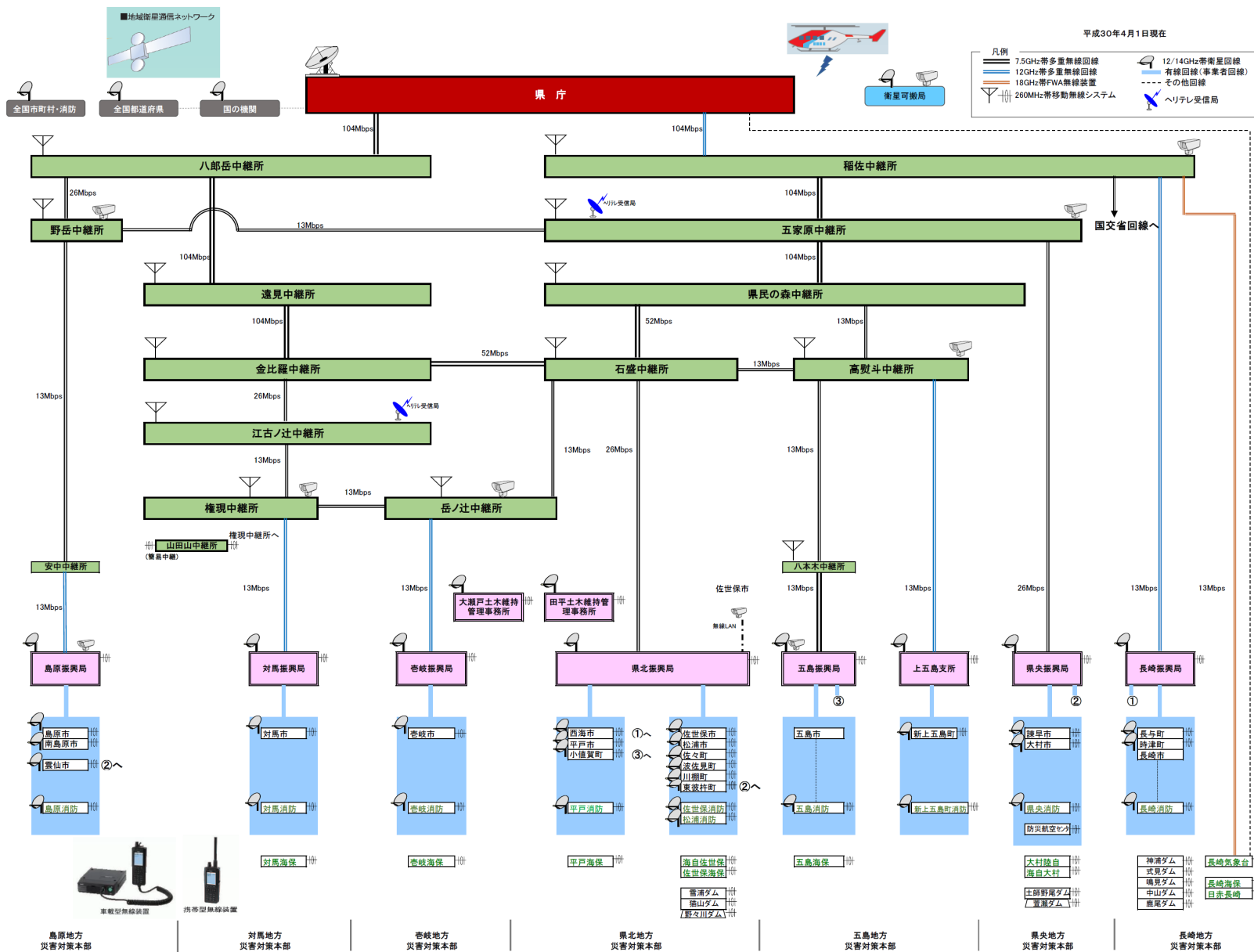
| 発生年月日 | | 災害名 | | | | | | | | | | | | | 計 |
|-------------|--------------|--------|-------------------|---------|-------------------|-------------------|-------------------|-------------------|-------------------|--------|-----------------|-----------------|-------------------|---------------------|---|
| | | 強風 | 大雨 | 大雨 | 大雨 | 台風5号 | 台風10号 | 大雨 | 大雨 | 大雨 | 大雨 | 台風13号 | 台風17号 | 台風19号 | |
| 区分 | | R1.6.7 | R1.6.26 - R1.6.27 | R1.7.13 | R1.7.18 - R1.7.19 | R1.7.19 - R1.7.22 | R1.8.14 - R1.8.15 | R1.8.20 - R1.8.21 | R1.8.27 - R1.8.30 | R1.9.2 | R1.9.3 - R1.9.4 | R1.9.6 - R1.9.7 | R1.9.21 - R1.9.23 | R1.10.12 - R1.10.13 | |
| 人的被害 | 死者 | 0 | 0 | 0 | 0 | 0 | 0 | 0 | 0 | 0 | 0 | 0 | 0 | 0 | |
| | うち 災害関連死者 | 0 | 0 | 0 | 0 | 0 | 0 | 0 | 0 | 0 | 0 | 0 | 0 | 0 | |
| | 行方不明者 | 0 | 0 | 0 | 0 | 0 | 0 | 0 | 0 | 0 | 0 | 0 | 0 | 0 | |
| | 負傷者 | 0 | 0 | 0 | 0 | 0 | 1 | 0 | 0 | 0 | 0 | 0 | 0 | 0 | |
| | 重傷 | 0 | 0 | 0 | 0 | 0 | 0 | 0 | 0 | 0 | 0 | 0 | 0 | 0 | |
| | 軽傷 | 0 | 0 | 0 | 0 | 4 | 0 | 0 | 0 | 0 | 0 | 4 | 0 | 8 | |
| 住家被害 | 全壊 | 棟 | 0 | 0 | 0 | 0 | 0 | 0 | 0 | 0 | 0 | 0 | 0 | 0 | |
| | | 世帯 | 0 | 0 | 0 | 0 | 0 | 0 | 0 | 0 | 0 | 0 | 0 | 0 | |
| | | 人 | 0 | 0 | 0 | 0 | 0 | 0 | 0 | 0 | 0 | 0 | 0 | 0 | |
| | 半壊 | 棟 | 0 | 0 | 0 | 0 | 0 | 0 | 0 | 0 | 0 | 0 | 0 | 0 | |
| | | 世帯 | 0 | 0 | 0 | 0 | 0 | 0 | 0 | 0 | 0 | 0 | 0 | 0 | |
| | | 人 | 0 | 0 | 0 | 0 | 0 | 0 | 0 | 0 | 0 | 0 | 0 | 0 | |
| | 一部破損 | 棟 | 0 | 0 | 1 | 0 | 3 | 0 | 2 | 0 | 0 | 0 | 2 | 0 | |
| | | 世帯 | 0 | 0 | 1 | 0 | 3 | 0 | 2 | 0 | 0 | 0 | 2 | 0 | |
| | 床上浸水 | 人 | 0 | 0 | 1 | 0 | 5 | 0 | 4 | 0 | 0 | 0 | 4 | 0 | |
| | | 棟 | 0 | 0 | 0 | 2 | 10 | 0 | 20 | 0 | 0 | 0 | 95 | 0 | |
| | | 世帯 | 0 | 0 | 0 | 2 | 10 | 0 | 20 | 0 | 0 | 0 | 95 | 0 | |
| | 床下浸水 | 人 | 0 | 0 | 0 | 3 | 17 | 0 | 39 | 0 | 0 | 0 | 154 | 0 | |
| 棟 | | 0 | 0 | 0 | 6 | 16 | 0 | 66 | 1 | 0 | 0 | 146 | 0 | | |
| 世帯 | | 0 | 0 | 0 | 6 | 16 | 0 | 74 | 1 | 0 | 0 | 146 | 0 | | |
| | 人 | 0 | 0 | 0 | 11 | 28 | 0 | 114 | 2 | 0 | 0 | 272 | 0 | | |
| 非住家 | 公共建物 | 0 | 0 | 0 | 0 | 1 | 0 | 0 | 0 | 0 | 0 | 0 | 0 | | |
| | その他 | 0 | 0 | 0 | 0 | 0 | 0 | 7 | 0 | 0 | 0 | 0 | 0 | | |
| その他 | 田 | 流失・埋没 | 0 | 0 | 0 | 0 | 1 | 0 | 4 | 0 | 0 | 0 | 0 | 0 | |
| | | 冠水 | 0 | 0 | 0 | 0 | 0 | 0 | 0 | 0 | 0 | 0 | 0 | 0 | |
| | | 流失・埋没 | 0 | 0 | 0 | 0 | 1 | 0 | 1 | 0 | 0 | 0 | 0 | 0 | |
| | | 冠水 | 0 | 0 | 0 | 0 | 0 | 0 | 0 | 0 | 0 | 0 | 0 | 0 | |
| | の | 学校 | 0 | 0 | 0 | 0 | 1 | 0 | 2 | 0 | 1 | 0 | 1 | 0 | |
| | | 病院 | 0 | 0 | 0 | 0 | 0 | 0 | 0 | 0 | 0 | 0 | 0 | 0 | |
| | | 道路 | 0 | 0 | 5 | 19 | 50 | 0 | 65 | 0 | 0 | 0 | 45 | 0 | |
| | | 橋りょう | 0 | 0 | 0 | 0 | 35 | 0 | 1 | 0 | 0 | 0 | 0 | 0 | |
| | | 河川 | 0 | 0 | 15 | 0 | 37 | 0 | 0 | 84 | 0 | 1 | 0 | 20 | |
| | | 港湾 | 0 | 0 | 0 | 0 | 1 | 0 | 1 | 0 | 0 | 0 | 12 | 0 | |
| | | 砂防 | 0 | 0 | 0 | 0 | 0 | 0 | 0 | 0 | 0 | 0 | 0 | 0 | |
| | | 清掃施設 | 0 | 0 | 0 | 0 | 0 | 0 | 0 | 0 | 0 | 0 | 0 | 0 | |
| | | 崖くずれ | 0 | 0 | 1 | 0 | 105 | 0 | 1 | 31 | 0 | 0 | 11 | 0 | |
| | | 鉄道不通 | 0 | 0 | 0 | 0 | 0 | 0 | 0 | 0 | 0 | 0 | 0 | 0 | |
| | | 被害船舶 | 0 | 0 | 0 | 0 | 0 | 0 | 0 | 2 | 0 | 0 | 0 | 0 | |
| | | 水道 | 0 | 0 | 0 | 0 | 0 | 0 | 0 | 0 | 0 | 0 | 288 | 0 | |
| 電話 | 回線 | 0 | 0 | 0 | 0 | 303 | 0 | 0 | 0 | 0 | 0 | 0 | 0 | | |
| 電気 | 戸 | 0 | 0 | 0 | 0 | 2780 | 0 | 0 | 20100 | 27 | 0 | 187 | 2117 | | |
| ガス | 戸 | 0 | 0 | 0 | 0 | 0 | 0 | 0 | 0 | 0 | 0 | 0 | 0 | | |
| ブロック塀等 | 箇所 | 0 | 0 | 0 | 0 | 0 | 0 | 0 | 0 | 0 | 0 | 1 | 0 | | |
| 火災発生 | 建物 | 0 | 0 | 0 | 0 | 0 | 0 | 0 | 0 | 0 | 0 | 0 | 0 | | |
| | 危険物 | 0 | 0 | 0 | 0 | 0 | 0 | 0 | 0 | 0 | 0 | 0 | 0 | | |
| | その他 | 0 | 0 | 0 | 0 | 0 | 0 | 0 | 0 | 0 | 0 | 0 | 0 | | |
| り災世帯数 | 世帯 | 0 | 0 | 2 | 10 | 0 | 0 | 20 | 0 | 0 | 0 | 95 | 0 | | |
| り災者数 | 人 | 0 | 0 | 0 | 3 | 17 | 0 | 38 | 0 | 0 | 0 | 154 | 0 | | |
| 公立文教施設 | 千円 | 0 | 0 | 0 | 0 | 16555 | 0 | 0 | 23017 | 0 | 89292 | 0 | 16394 | | |
| 農林水産業施設 | 千円 | 0 | 145761 | 0 | 10527 | 856162 | 0 | 1482 | 2200788 | 0 | 0 | 382684 | 0 | | |
| 公共土木施設 | 千円 | 0 | 0 | 82000 | 38240 | 2898549 | 0 | 0 | 3634190 | 0 | 49000 | 3796773 | 0 | | |
| その他の公共施設 | 千円 | 0 | 0 | 0 | 0 | 11661 | 0 | 0 | 38432 | 0 | 0 | 16834 | 0 | | |
| 小計 | 千円 | 0 | 145761 | 82000 | 48767 | 3782927 | 0 | 1482 | 5896427 | 0 | 138292 | 0 | 4212685 | | |
| その他 | 公共施設被害市町村数 | 団体 | 0 | 1 | 1 | 1 | 5 | 0 | 1 | 5 | 0 | 2 | 4 | 0 | |
| | 農産被害 | 千円 | 877 | 0 | 0 | 0 | 147742 | 0 | 0 | 116805 | 6260 | 0 | 76516 | 471613 | |
| | 林産被害 | 千円 | 0 | 0 | 0 | 0 | 0 | 0 | 0 | 63090 | 0 | 0 | 0 | 0 | |
| | 畜産被害 | 千円 | 0 | 0 | 0 | 0 | 0 | 0 | 0 | 698 | 0 | 0 | 0 | 39208 | |
| | 水産被害 | 千円 | 0 | 1380 | 0 | 0 | 192925 | 0 | 0 | 34978 | 0 | 0 | 63000 | 985158 | |
| | 商工被害 | 千円 | 0 | 0 | 0 | 0 | 0 | 0 | 0 | 0 | 0 | 0 | 0 | 0 | |
| その他 | 千円 | 0 | 0 | 0 | 0 | 444 | 0 | 0 | 1800 | 0 | 0 | 502 | 5800 | | |
| 被害総額 | 千円 | 877 | 147141 | 82000 | 48767 | 4124038 | 0 | 1482 | 6113798 | 6260 | 138292 | 140018 | 5714464 | | |
| 都道府県設置 | 0 | 0 | 0 | 0 | 0 | 0 | 0 | 0 | 0 | 0 | 0 | 0 | 0 | | |
| 災害対策本部解散 | 0 | 0 | 0 | 0 | 0 | 0 | 0 | 0 | 0 | 0 | 0 | 0 | 0 | | |
| 災害対策本部設置市町村 | 0 | 0 | 0 | 0 | 0 | 0 | 0 | 0 | 0 | 0 | 0 | 0 | 0 | | |
| 災害救助法適用市町村 | 0 | 0 | 0 | 0 | 0 | 0 | 0 | 0 | 0 | 0 | 0 | 0 | 0 | | |
| 消防職員出動延人数 | 0 | 0 | 0 | 0 | 143 | 8 | 0 | 209 | 0 | 0 | 0 | 85 | 0 | | |
| 消防団員出動延人数 | 0 | 11 | 0 | 0 | 1016 | 4 | 0 | 1130 | 0 | 8 | 4 | 973 | 0 | | |

長崎県防災行政無線局配置図

第 4 表



第5表



長崎県防災行政無線回線系統図

防災会議・地域防災計画、

第6表 - 1

| | 防災会議 | | 地域防災計画 | | 住民に対する避難指示等の手段 | | | | | | | | |
|-------|-------|------|---------|------|----------------|----|----------|-----|------|----|------|--------|-----|
| | 設置の有無 | 開催回数 | 計画策定の有無 | 修正回数 | 防災無線 | | 農漁協等通信設備 | 広報車 | サイレン | 半鐘 | 報道機関 | 自主防災組織 | その他 |
| | | | | | 戸別 | 同報 | | | | | | | |
| 長崎市 | | 1 | | 0 | | | | | | | | | |
| 佐世保市 | | 1 | | 1 | | | | | | | | | |
| 島原市 | | 1 | | 1 | | | | | | | | | |
| 諫早市 | | 1 | | 1 | | | | | | | | | |
| 大村市 | | 1 | | 1 | | | | | | | | | |
| 平戸市 | | 2 | | 2 | | | | | | | | | |
| 松浦市 | | 1 | | 1 | | | | | | | | | |
| 対馬市 | | 1 | | 1 | | | | | | | | | |
| 壱岐市 | | 1 | | 1 | | | | | | | | | |
| 五島市 | | 1 | | 1 | | | | | | | | | |
| 西海市 | | 1 | | 1 | | | | | | | | | |
| 雲仙市 | | 1 | | 0 | | | | | | | | | |
| 南島原市 | | 1 | | 1 | | | | | | | | | |
| 長与町 | | 1 | | 1 | | | | | | | | | |
| 時津町 | | 1 | | 1 | | | | | | | | | |
| 東彼杵町 | | 1 | | 1 | | | | | | | | | |
| 川棚町 | | 1 | | 1 | | | | | | | | | |
| 波佐見町 | | 1 | | 1 | | | | | | | | | |
| 小値賀町 | | 0 | | 0 | | | | | | | | | |
| 佐々町 | | 1 | | 1 | | | | | | | | | |
| 新上五島町 | | 1 | | 1 | | | | | | | | | |
| 長崎県計 | 21 | 21 | 21 | 19 | 16 | 18 | 2 | 18 | 17 | 1 | 10 | 14 | 11 |

注) 防災会議開催回数、地域防災計画修正回数は令和元年度中(平成31年4月1日~令和2年3月31日)

勤務時間外の情報連絡体制等

(令和元年4月1日現在)

| 市町村の受信者 | | | | 住民への伝達 | | | 地震発生時の職員参集 | 災害対策本部 | | 海岸線の有無 | 津波浸水予測の有無 | 津波避難計画の有無 | 地震大被害想定度の |
|---------|-----|----------|------|--------|------|-------|------------|--------|-------|--------|-----------|-----------|-----------|
| 宿日直の職員 | 守衛等 | 民間委託警備員等 | 消防機関 | 受信者 | 自動伝達 | 職員登庁後 | | 設置回数 | (その他) | | | | |
| | | | | | | | 震度4 | | 11 | | | | 震度6強 |
| | | | | | | | 震度4 | | 12 | | | | 震度6強 |
| | | | | | | | 震度4 | | 7 | | | | 震度6強 |
| | | | | | | | 震度4 | | 10 | | | | 震度6強 |
| | | | | | | | 震度4 | | 9 | | | | 震度6強 |
| | | | | | | | 震度4・津波 | | 9 | | | | |
| | | | | | | | 震度5弱 | | 7 | | | | |
| | | | | | | | 震度4 | | 7 | | | | |
| | | | | | | | 震度4 | 2 | 9 | | | | 震度5弱 |
| | | | | | | | 震度4・津波 | | 7 | | | | 震度6弱 |
| | | | | | | | 震度4・津波 | | 9 | | | | 震度5弱 |
| | | | | | | | 震度3 | | 8 | | | | 震度6強 |
| | | | | | | | 震度4・津波 | | 7 | | | | |
| | | | | | | | 震度4 | | 5 | | | | 震度5弱 |
| | | | | | | | 震度4・津波 | | 5 | | | | 震度6強 |
| | | | | | | | 震度4 | | 5 | | | | 震度6強 |
| | | | | | | | 震度4 | | 7 | | | | 震度6弱 |
| | | | | | | | 震度4 | | 7 | | | | 震度3 |
| | | | | | | | 震度4 | | 7 | | | | |
| | | | | | | | 震度4 | | 7 | | | | 震度5弱 |
| | | | | | | | 震度4 | | 7 | | | | 震度6弱 |
| 2 | 17 | 4 | 8 | 11 | 5 | 17 | | 2 | 162 | 20 | 20 | 20 | |

注) 災害対策本部、災害警戒本部の回数は令和元年中(平成31年1月1日~令和元年12月31日)

防 災 訓 練 等

第6表 - 2

| | 災 害 訓 | | | | | | | | | |
|-----------|------------------|-------------|------------------|-----------------------|----------------------------|-------------|------------------|-------------|------------------|-------------|
| | 訓 練 回 数 | 災 害 想 定 | | | | | | | | |
| | | 風 水 害 | 土 砂 災 害 | 地 震 ・ 津 波 | コ ン ビ ナ ー ト | 大 火 災 | 林 野 火 災 | 原 子 力 | 火 山 災 害 | そ の 他 |
| 長 崎 市 | 1 | 1 | 1 | 1 | 0 | 0 | 0 | 0 | 0 | 0 |
| 佐 世 保 市 | 8 | 6 | 6 | 1 | 0 | 0 | 0 | 2 | 0 | 0 |
| 島 原 市 | 2 | 0 | 1 | 1 | 0 | 0 | 0 | 0 | 1 | 0 |
| 諫 早 市 | 1 | 1 | 0 | 1 | 0 | 0 | 0 | 0 | 0 | 0 |
| 大 村 市 | 1 | 1 | 1 | 1 | 0 | 0 | 0 | 0 | 0 | 0 |
| 平 戸 市 | 2 | 1 | 1 | 0 | 0 | 0 | 0 | 1 | 0 | 0 |
| 松 浦 市 | 1 | 0 | 0 | 0 | 0 | 0 | 0 | 1 | 0 | 0 |
| 対 馬 市 | 0 | 0 | 0 | 0 | 0 | 0 | 0 | 0 | 0 | 0 |
| 壱 岐 市 | 6 | 0 | 0 | 0 | 0 | 6 | 0 | 0 | 0 | 0 |
| 五 島 市 | 1 | 0 | 0 | 0 | 0 | 0 | 0 | 0 | 0 | 1 |
| 西 海 市 | 1 | 1 | 1 | 0 | 0 | 1 | 0 | 0 | 0 | 0 |
| 雲 仙 市 | 1 | 0 | 0 | 1 | 0 | 0 | 0 | 0 | 0 | 0 |
| 南 島 原 市 | 1 | 0 | 0 | 1 | 0 | 0 | 0 | 0 | 0 | 0 |
| 長 与 町 | 28 | 6 | 1 | 4 | 0 | 17 | 0 | 0 | 0 | 0 |
| 時 津 町 | 0 | 0 | 0 | 0 | 0 | 0 | 0 | 0 | 0 | 0 |
| 東 彼 杵 町 | 2 | 0 | 0 | 0 | 0 | 0 | 1 | 1 | 0 | 0 |
| 川 棚 町 | 2 | 0 | 0 | 0 | 0 | 1 | 0 | 1 | 0 | 0 |
| 波 佐 見 町 | 1 | 0 | 0 | 0 | 0 | 0 | 0 | 1 | 0 | 0 |
| 小 値 賀 町 | 1 | 1 | 0 | 0 | 0 | 0 | 0 | 0 | 0 | 0 |
| 佐 々 町 | 0 | 0 | 0 | 0 | 0 | 0 | 0 | 0 | 0 | 0 |
| 新 上 五 島 町 | 0 | 0 | 0 | 0 | 0 | 0 | 0 | 0 | 0 | 0 |
| 長 崎 県 計 | 60 | 18 | 12 | 11 | 0 | 25 | 1 | 7 | 1 | 1 |

実施状況

(令和元年度中)

| 練 | | | | 災 害 対 策 啓 発 事 業 | | | | | | | | |
|------------------|------------------|------------------|-------------|-----------------|---------------------------------|--------|---------------------------------|---------------------------------|------------------|----------------------------|---------------------------------|-------------|
| 訓 練 形 態 | | | | 広 報 誌 | 講 演 会 ・ 研 修 会 | 新 聞 | ラ ジ オ ・ テ レ ビ | 冊 子 ・ パ ン フ 等 | 映 像 資 料 | 地 震 体 験 人 数 | 起 震 車 等 に よ る | そ の 他 |
| 実 働 訓 練 | 図 上 訓 練 | 通 信 訓 練 | そ の 他 | | | | | | | | | |
| 1 | 0 | 0 | 0 | 3 | 2 | 0 | 1 | 0 | 0 | 0 | 0 | 0 |
| 8 | 0 | 0 | 0 | 5 | 1 | 0 | 2 | 0 | 0 | 0 | 0 | 0 |
| 2 | 0 | 0 | 0 | 3 | 3 | 0 | 0 | 0 | 0 | 0 | 0 | 0 |
| 1 | 0 | 0 | 0 | 1 | 0 | 0 | 0 | 0 | 0 | 0 | 0 | 0 |
| 1 | 0 | 0 | 0 | 1 | 0 | 0 | 0 | 0 | 0 | 0 | 0 | 0 |
| 2 | 0 | 0 | 0 | 1 | 1 | 0 | 0 | 0 | 0 | 0 | 0 | 0 |
| 1 | 0 | 0 | 0 | 1 | 0 | 0 | 0 | 0 | 0 | 0 | 0 | 0 |
| 0 | 0 | 0 | 0 | 1 | 2 | 0 | 2 | 1 | 0 | 0 | 0 | 0 |
| 6 | 0 | 0 | 0 | 1 | 0 | 0 | 1 | 0 | 0 | 0 | 0 | 0 |
| 0 | 0 | 0 | 1 | 1 | 1 | 0 | 0 | 0 | 0 | 0 | 0 | 0 |
| 1 | 0 | 0 | 0 | 1 | 8 | 0 | 0 | 0 | 0 | 0 | 0 | 0 |
| 1 | 0 | 0 | 0 | 1 | 0 | 0 | 0 | 0 | 0 | 0 | 0 | 0 |
| 1 | 0 | 0 | 0 | 0 | 0 | 0 | 0 | 0 | 0 | 0 | 0 | 0 |
| 21 | 7 | 0 | 0 | 1 | 2 | 0 | 0 | 0 | 10 | 0 | 0 | 0 |
| 0 | 0 | 0 | 0 | 1 | 0 | 0 | 0 | 1 | 0 | 0 | 0 | 0 |
| 2 | 0 | 0 | 0 | 1 | 1 | 0 | 0 | 0 | 0 | 0 | 0 | 0 |
| 2 | 0 | 0 | 0 | 1 | 0 | 0 | 0 | 0 | 0 | 0 | 0 | 0 |
| 1 | 0 | 0 | 0 | 0 | 0 | 0 | 0 | 0 | 0 | 0 | 0 | 0 |
| 1 | 0 | 0 | 0 | 0 | 0 | 0 | 0 | 0 | 0 | 0 | 0 | 0 |
| 0 | 0 | 0 | 0 | 0 | 0 | 0 | 0 | 0 | 0 | 0 | 0 | 0 |
| 0 | 0 | 0 | 0 | 0 | 0 | 0 | 0 | 1 | 0 | 0 | 0 | 0 |
| 52 | 7 | 0 | 1 | 24 | 21 | 0 | 6 | 3 | 10 | 0 | 0 | 0 |

防 災 無 線 通 信

第6表 - 3

| | 同 報 無 | | | | | | | | | | | | |
|-----------|-----------------|---------|---------|-------|-----------|---------|---------|-------|-----------------|---------|-------|---------|---|
| | 設 置 場 所 別 装 置 数 | | | | | | | | 勤 務 時 間 外 の 伝 達 | | | | |
| | 親 局 | | | | 遠 隔 制 御 機 | | | | 操 作 可 | | | 操 作 不 可 | |
| | 市 町 役 場 | 消 防 機 関 | 農 ・ 漁 協 | そ の 他 | 市 町 役 場 | 消 防 機 関 | 農 ・ 漁 協 | そ の 他 | 市 町 役 場 | 消 防 機 関 | そ の 他 | | |
| 長 崎 市 | 8 | 0 | 0 | 0 | 4 | 1 | 0 | 0 | | | | | |
| 佐 世 保 市 | 0 | 1 | 0 | 6 | 1 | 6 | 0 | 22 | | | | | |
| 島 原 市 | 1 | 0 | 0 | 0 | 1 | 1 | 0 | 0 | | | | | |
| 諫 早 市 | 6 | 0 | 0 | 0 | 6 | 1 | 1 | 0 | | | | | |
| 大 村 市 | 0 | 0 | 0 | 0 | 0 | 0 | 0 | 0 | | | | | |
| 平 戸 市 | 3 | 0 | 0 | 0 | 1 | 1 | 1 | 0 | | | | | |
| 松 浦 市 | 1 | 0 | 0 | 0 | 3 | 1 | 0 | 0 | | | | | |
| 対 馬 市 | 0 | 0 | 0 | 0 | 0 | 0 | 0 | 0 | | | | | |
| 壱 岐 市 | 0 | 0 | 0 | 0 | 0 | 0 | 0 | 0 | | | | | |
| 五 島 市 | 4 | 0 | 0 | 0 | 6 | 0 | 0 | 0 | | | | | |
| 西 海 市 | 1 | 0 | 0 | 0 | 3 | 0 | 0 | 0 | | | | | |
| 雲 仙 市 | 1 | 0 | 0 | 0 | 6 | 2 | 0 | 0 | | | | | |
| 南 島 原 市 | 1 | 0 | 0 | 0 | 1 | 1 | 0 | 0 | | | | | |
| 長 与 町 | 1 | 0 | 0 | 0 | 1 | 0 | 0 | 0 | | | | | |
| 時 津 町 | 1 | 0 | 0 | 0 | 0 | 0 | 0 | 0 | | | | | |
| 東 彼 杵 町 | 0 | 0 | 0 | 0 | 0 | 0 | 0 | 0 | | | | | |
| 川 棚 町 | 1 | 0 | 0 | 0 | 1 | 0 | 0 | 0 | | | | | |
| 波 佐 見 町 | 1 | 0 | 0 | 0 | 3 | 0 | 0 | 0 | | | | | |
| 小 値 賀 町 | 1 | 0 | 0 | 0 | 0 | 1 | 0 | 0 | | | | | |
| 佐 々 町 | 1 | 0 | 0 | 0 | 0 | 0 | 0 | 0 | | | | | |
| 新 上 五 島 町 | 6 | 0 | 0 | 0 | 6 | 0 | 0 | 0 | | | | | |
| 長 崎 県 計 | 38 | 1 | 0 | 6 | 43 | 15 | 2 | 22 | 16 | 15 | 10 | 3 | 1 |

施設等の状況

(平成31年4月1日現在)

| 線 | | | | | 移動無線（地域防災無線含む） | | | | | | |
|----|-----|-------|-------------|--------|----------------|------|------|------|-----|-----|-----|
| 親局 | 中継局 | 数 | | | 戸別受信機 | | 基地局数 | 中継局数 | 形態別 | | |
| | | 同報子局 | アンサー機 付ク | 戸別受信機 | 全戸設置 | 一部設置 | | | 車載型 | 可搬型 | 携帯型 |
| | | | | | | | | | | | |
| 8 | 7 | 376 | 346 | 8,711 | | | 6 | 7 | 124 | 22 | 73 |
| 7 | 5 | 561 | 214 | 3,440 | | | 0 | 0 | 0 | 0 | 0 |
| 1 | 2 | 113 | 2 | 16,332 | | | 1 | 2 | 29 | 3 | 96 |
| 6 | 5 | 278 | 199 | 7,157 | | | 0 | 0 | 0 | 0 | 0 |
| 0 | 0 | 0 | 0 | 0 | | | 0 | 0 | 0 | 0 | 0 |
| 3 | 2 | 178 | 48 | 11,510 | | | 0 | 0 | 0 | 0 | 0 |
| 1 | 3 | 66 | 66 | 10,799 | | | 3 | 2 | 29 | 20 | 45 |
| 0 | 0 | 0 | 0 | 0 | | | 0 | 0 | 0 | 0 | 0 |
| 0 | 0 | 0 | 0 | 0 | | | 4 | 0 | 21 | 8 | 95 |
| 4 | 3 | 227 | 47 | 3,595 | | | 0 | 0 | 0 | 0 | 0 |
| 3 | 10 | 214 | 77 | 12,222 | | | 3 | 3 | 48 | 27 | 35 |
| 1 | 2 | 214 | 30 | 0 | | | 0 | 0 | 0 | 0 | 0 |
| 1 | 1 | 272 | 100 | 8,602 | | | 1 | 0 | 2 | 10 | 160 |
| 1 | 1 | 61 | 61 | 188 | | | 0 | 0 | 0 | 0 | 0 |
| 1 | 0 | 43 | 13 | 46 | | | 0 | 0 | 0 | 0 | 0 |
| 0 | 0 | 0 | 0 | 0 | | | 2 | 0 | 23 | 3 | 24 |
| 1 | 2 | 0 | 11 | 199 | | | 1 | 0 | 12 | 0 | 10 |
| 1 | 3 | 28 | 0 | 190 | | | 1 | 1 | 25 | 0 | 20 |
| 1 | 0 | 32 | 0 | 1,185 | | | 1 | 0 | 16 | 4 | 8 |
| 1 | 0 | 43 | 0 | 25 | | | 0 | 0 | 0 | 0 | 0 |
| 6 | 10 | 154 | 154 | 10,806 | | | 0 | 0 | 0 | 0 | 0 |
| 47 | 56 | 2,860 | 1,368 | 95,007 | 5 | 12 | 23 | 15 | 329 | 97 | 566 |

防災無線通信施設等の状況、

第6表 - 4

| | 移動無線（地域防災無線含む） | | | | | | | | | 自 | | | |
|-------|----------------|------------------|-------------|----------------------|------------------|----------------------------|------------------|------------------|-------------|-------------|------------------|-------------|-------|
| | 設置場所別移動局数 | | | | | | | | | 自主防災組織数 | | | |
| | 役 場 等 | 公 共 施 設 | 職 員 宅 | 行指 政定 機地 関方 | 消 防 機 関 | 自 主 防 災 組 織 | 警 察 機 関 | 医 療 機 関 | そ の 他 | 町 内 会 | 小 学 校 区 | そ の 他 | 計 |
| 長崎市 | 219 | 0 | 0 | 0 | 0 | 0 | 0 | 0 | 0 | 620 | 0 | 0 | 620 |
| 佐世保市 | 0 | 0 | 0 | 0 | 0 | 0 | 0 | 0 | 0 | 447 | 0 | 0 | 447 |
| 島原市 | 5 | 31 | 0 | 0 | 92 | 0 | 0 | 0 | 0 | 225 | 0 | 0 | 225 |
| 諫早市 | 0 | 0 | 0 | 0 | 0 | 0 | 0 | 0 | 0 | 134 | 0 | 0 | 134 |
| 大村市 | 0 | 0 | 0 | 0 | 0 | 0 | 0 | 0 | 0 | 92 | 0 | 2 | 94 |
| 平戸市 | 0 | 0 | 0 | 0 | 0 | 0 | 0 | 0 | 0 | 163 | 0 | 0 | 163 |
| 松浦市 | 86 | 6 | 0 | 0 | 2 | 0 | 0 | 0 | 0 | 35 | 0 | 10 | 45 |
| 対馬市 | 0 | 0 | 0 | 0 | 0 | 0 | 0 | 0 | 0 | 16 | 0 | 0 | 16 |
| 壱岐市 | 0 | 0 | 0 | 0 | 0 | 0 | 0 | 0 | 0 | 192 | 0 | 0 | 192 |
| 五島市 | 0 | 0 | 0 | 0 | 0 | 0 | 0 | 0 | 0 | 237 | 0 | 0 | 237 |
| 西海市 | 29 | 0 | 0 | 0 | 54 | 0 | 0 | 0 | 19 | 82 | 0 | 0 | 82 |
| 雲仙市 | 0 | 0 | 0 | 0 | 0 | 0 | 0 | 0 | 0 | 242 | 0 | 0 | 242 |
| 南島原市 | 20 | 0 | 0 | 0 | 140 | 0 | 0 | 0 | 0 | 402 | 0 | 0 | 402 |
| 長与町 | 0 | 0 | 0 | 0 | 0 | 0 | 0 | 0 | 0 | 45 | 0 | 0 | 45 |
| 時津町 | 0 | 0 | 0 | 0 | 0 | 0 | 0 | 0 | 0 | 19 | 0 | 0 | 19 |
| 東彼杵町 | 17 | 0 | 0 | 0 | 33 | 0 | 0 | 0 | 0 | 34 | 0 | 0 | 34 |
| 川棚町 | 23 | 0 | 0 | 0 | 0 | 0 | 0 | 0 | 0 | 31 | 0 | 0 | 31 |
| 波佐見町 | 0 | 0 | 0 | 0 | 0 | 0 | 0 | 0 | 0 | 22 | 0 | 0 | 22 |
| 小値賀町 | 12 | 0 | 0 | 0 | 12 | 4 | 0 | 0 | 0 | 24 | 0 | 0 | 24 |
| 佐々町 | 0 | 0 | 0 | 0 | 0 | 0 | 0 | 0 | 0 | 31 | 0 | 0 | 31 |
| 新上五島町 | 0 | 0 | 0 | 0 | 0 | 0 | 0 | 0 | 0 | 36 | 0 | 0 | 36 |
| 長崎県計 | 411 | 37 | 0 | 0 | 333 | 4 | 0 | 0 | 19 | 3,129 | 0 | 12 | 3,141 |

自主防災組織の現況

(令和2年4月1日現在)

| 主 防 災 組 織 | | | | | | | | | | | | | | |
|-------------|-------------------------|---|------------------|---------------------------------|--------------------------------------|--------------------------------------|-------------|---|---------------------------------|------------------|--------------------------------------|------------------|------------------|-------------|
| 隊 員 数 | の組織 されて いる地 域数 | 組 規 約 等 を 定 め て い る 組 織 数 | 平常時の活動 | | | | | 災害時の活動 | | | | | | |
| | | | 防 災 訓 練 | 啓 防 災 知 識 発 の | 防 活 動 地 域 内 視 の | 共 消 同 火 購 器 入 等 | そ の 他 | 巡 災 害 危 険 箇 所 視 の | 情 報 の 収 集 伝 達 | 初 期 消 火 | 救 負 傷 者 等 救 護 の | 避 難 誘 導 | 給 食 給 水 | そ の 他 |
| 254,100 | 126,931 | 620 | 620 | 620 | 620 | 620 | 0 | 620 | 620 | 620 | 620 | 620 | 620 | 0 |
| 190,977 | 93,277 | 20 | 447 | 447 | 447 | 0 | 0 | 447 | 447 | 447 | 447 | 447 | 447 | 0 |
| 30,000 | 13,100 | 1 | 225 | 0 | 0 | 0 | 0 | 0 | 0 | 0 | 0 | 225 | 0 | 0 |
| 14,530 | 33,759 | 6 | 102 | 58 | 8 | 0 | 2 | 54 | 48 | 67 | 0 | 56 | 0 | 49 |
| 7,182 | 24,482 | 0 | 94 | 94 | 0 | 0 | 0 | 94 | 94 | 94 | 94 | 94 | 94 | 0 |
| 13,973 | 13,973 | 163 | 0 | 163 | 163 | 0 | 0 | 0 | 163 | 0 | 0 | 0 | 0 | 0 |
| 3,677 | 3,677 | 35 | 35 | 35 | 35 | 10 | 0 | 35 | 35 | 35 | 35 | 35 | 35 | 0 |
| 10,443 | 5,520 | 16 | 16 | 16 | 16 | 16 | 0 | 16 | 16 | 16 | 16 | 16 | 16 | 0 |
| 24,219 | 10,949 | 192 | 192 | 192 | 192 | 0 | 0 | 192 | 192 | 192 | 192 | 192 | 192 | 0 |
| 474 | 19,512 | 237 | 237 | 237 | 0 | 0 | 0 | 0 | 237 | 237 | 237 | 237 | 0 | 0 |
| 27,165 | 12,473 | 82 | 82 | 82 | 82 | 82 | 82 | 82 | 82 | 0 | 82 | 82 | 82 | 82 |
| 13,272 | 13,272 | 90 | 242 | 242 | 242 | 242 | 0 | 242 | 242 | 242 | 242 | 242 | 242 | 0 |
| 42,851 | 18,039 | 402 | 402 | 402 | 402 | 402 | 0 | 402 | 402 | 402 | 402 | 402 | 402 | 0 |
| 540 | 16,757 | 0 | 45 | 45 | 45 | 45 | 0 | 45 | 45 | 45 | 45 | 45 | 45 | 0 |
| 29,566 | 13,090 | 0 | 19 | 19 | 19 | 0 | 0 | 19 | 19 | 19 | 0 | 19 | 19 | 0 |
| 3,140 | 3,140 | 22 | 34 | 34 | 34 | 34 | 34 | 34 | 34 | 34 | 34 | 34 | 34 | 34 |
| 1,798 | 5,361 | 28 | 31 | 31 | 0 | 0 | 0 | 31 | 31 | 31 | 31 | 31 | 31 | 0 |
| 14,606 | 5,229 | 0 | 0 | 22 | 0 | 0 | 0 | 22 | 22 | 0 | 0 | 0 | 0 | 0 |
| 980 | 1,210 | 13 | 4 | 0 | 4 | 0 | 0 | 24 | 24 | 24 | 24 | 24 | 24 | 24 |
| 14,028 | 5,970 | 31 | 2 | 3 | 1 | 0 | 0 | 31 | 31 | 31 | 31 | 31 | 31 | 0 |
| 3,719 | 3,719 | 31 | 36 | 36 | 36 | 0 | 0 | 0 | 36 | 36 | 36 | 36 | 34 | 0 |

自主防災組織の現況（つづき）

第6表 - 5

| | 自主防災組織 | | | | | | | | | | |
|-----------|-----------------|-------------|-------------|-------------|----------------------------|-----------------|-----------------------|------------|-----------------------|-----------|-------------|
| | 資 機 材 の 保 有 状 況 | | | | | | | | | | |
| | 消 火 用 資 機 材 の | 携 帯 用 無 線 機 | ハ ン ド マ イ ク | 救 助 用 資 機 材 | 資 機 材 の テ ン ト、 避 難 救 出 用 材 | 水 土 防 用 資 機 材 等 | 資 機 材 の 救 急 医 療 セ ッ ト | 個 人 ヘルメット等 | 資 機 材 の 防 災 知 識 普 及 用 | ポ ン プ 台 数 | ポ ン プ 組 織 数 |
| 長 崎 市 | 0 | 0 | 0 | 0 | 0 | 0 | 0 | 0 | 0 | 0 | 0 |
| 佐 世 保 市 | 447 | 0 | 447 | 0 | 0 | 447 | 0 | 0 | 0 | 0 | 0 |
| 島 原 市 | 225 | 0 | 0 | 0 | 0 | 0 | 0 | 0 | 0 | 0 | 0 |
| 諫 早 市 | 0 | 0 | 0 | 0 | 0 | 7 | 0 | 13 | 0 | 17 | 18 |
| 大 村 市 | 1 | 0 | 81 | 1 | 3 | 0 | 5 | 1 | 0 | 0 | 0 |
| 平 戸 市 | 33 | 0 | 123 | 45 | 49 | 10 | 123 | 129 | 0 | 1 | 1 |
| 松 浦 市 | 1 | 5 | 26 | 21 | 26 | 31 | 32 | 5 | 0 | 1 | 1 |
| 対 馬 市 | 7 | 2 | 2 | 1 | 1 | 1 | 0 | 1 | 0 | 0 | 0 |
| 壱 岐 市 | 0 | 0 | 0 | 0 | 0 | 0 | 0 | 0 | 0 | 0 | 0 |
| 五 島 市 | 13 | 12 | 83 | 18 | 2 | 36 | 24 | 0 | 0 | 0 | 0 |
| 西 海 市 | 7 | 0 | 52 | 6 | 58 | 72 | 66 | 51 | 0 | 0 | 0 |
| 雲 仙 市 | 0 | 0 | 0 | 0 | 0 | 0 | 0 | 0 | 0 | 1 | 1 |
| 南 島 原 市 | 259 | 2 | 22 | 6 | 8 | 8 | 10 | 63 | 1 | 3 | 3 |
| 長 与 町 | 45 | 0 | 45 | 0 | 45 | 45 | 45 | 45 | 0 | 0 | 0 |
| 時 津 町 | 0 | 0 | 19 | 0 | 19 | 19 | 19 | 19 | 0 | 0 | 0 |
| 東 彼 杵 町 | 34 | 0 | 34 | 0 | 0 | 0 | 0 | 0 | 0 | 3 | 3 |
| 川 棚 町 | 19 | 27 | 25 | 0 | 0 | 0 | 0 | 27 | 0 | 0 | 0 |
| 波 佐 見 町 | 0 | 0 | 0 | 0 | 0 | 0 | 0 | 0 | 0 | 0 | 0 |
| 小 値 賀 町 | 0 | 8 | 0 | 0 | 14 | 0 | 20 | 0 | 0 | 8 | 4 |
| 佐 々 町 | 1 | 0 | 2 | 0 | 0 | 0 | 2 | 4 | 0 | 0 | 0 |
| 新 上 五 島 町 | 2 | 0 | 30 | 0 | 1 | 1 | 1 | 11 | 0 | 0 | 0 |
| 長 崎 県 計 | 1,094 | 56 | 991 | 98 | 226 | 677 | 347 | 369 | 1 | 34 | 31 |

指 定 緊 急 避 難 場 所

第6表 - 6

| | 指 定 緊 急 避 難 場 所 | | | | | | | | | 指 定 避 難 所 | | 備 蓄 倉 庫 の 有 無 | 備 蓄 | | |
|-----------|-----------------------|-------------------------|------------------|--------|--------|--------|----------------------------|------------------|------------------|-----------------------|----------------------------|---------------------------------|--------|--------|-------------|
| | 指 定 箇 所 数 | 災 害 種 別 ご と の 指 定 箇 所 数 | | | | | | | | 指 定 箇 所 数 | 想 定 収 容 人 数 | | 食 料 | 被 服 | 日 用 品 |
| | | 洪 水 | が け 崩 れ | 高 潮 | 地 震 | 津 波 | 大 規 模 な 火 事 | 内 水 氾 濫 | 火 山 現 象 | | | | | | |
| 長 崎 市 | 151 | 151 | 125 | 125 | 151 | 125 | 151 | 151 | 0 | 265 | 54,587 | | | | |
| 佐 世 保 市 | 269 | 18 | 137 | 0 | 226 | 58 | 226 | 0 | 0 | 144 | 68,840 | | | | |
| 島 原 市 | 50 | 50 | 48 | 4 | 44 | 50 | 50 | 0 | 46 | 41 | 201,358 | | | | |
| 諫 早 市 | 171 | 63 | 69 | 73 | 165 | 162 | 74 | 64 | 74 | 84 | 32,572 | | | | |
| 大 村 市 | 61 | 52 | 56 | 0 | 61 | 53 | 0 | 0 | 0 | 51 | 12,588 | | | | |
| 平 戸 市 | 171 | 128 | 129 | 151 | 127 | 147 | 27 | 0 | 0 | 128 | 81,041 | | | | |
| 松 浦 市 | 51 | 34 | 31 | 45 | 38 | 44 | 29 | 34 | 0 | 41 | 15,955 | | | | |
| 対 馬 市 | 240 | 186 | 213 | 186 | 171 | 102 | 0 | 0 | 0 | 56 | 25,237 | | | | |
| 壱 岐 市 | 67 | 67 | 64 | 52 | 49 | 39 | 67 | 0 | 0 | 48 | 33,049 | | | | |
| 五 島 市 | 53 | 52 | 53 | 49 | 51 | 49 | 45 | 52 | 46 | 55 | 12,723 | | | | |
| 西 海 市 | 78 | 77 | 66 | 61 | 78 | 62 | 77 | 78 | 78 | 20 | 20,311 | | | | |
| 雲 仙 市 | 93 | 87 | 84 | 66 | 81 | 66 | 84 | 86 | 93 | 76 | 30,791 | | | | |
| 南 島 原 市 | 106 | 103 | 97 | 102 | 91 | 75 | 0 | 97 | 105 | 100 | 22,950 | | | | |
| 長 与 町 | 59 | 57 | 57 | 53 | 55 | 53 | 59 | 0 | 0 | 26 | 13,290 | | | | |
| 時 津 町 | 50 | 48 | 42 | 50 | 49 | 43 | 50 | 49 | 50 | 16 | 6,682 | | | | |
| 東 彼 杵 町 | 10 | 6 | 5 | 7 | 9 | 0 | 10 | 7 | 0 | 13 | 2,200 | | | | |
| 川 棚 町 | 9 | 7 | 8 | 6 | 9 | 6 | 9 | 9 | 9 | 12 | 3,460 | | | | |
| 波 佐 見 町 | 25 | 19 | 25 | 0 | 25 | 0 | 25 | 19 | 0 | 32 | 3,720 | | | | |
| 小 値 賀 町 | 17 | 17 | 2 | 2 | 17 | 17 | 17 | 0 | 0 | 17 | 4,096 | | | | |
| 佐 々 町 | 7 | 4 | 2 | 7 | 7 | 7 | 7 | 7 | 0 | 13 | 9,303 | | | | |
| 新 上 五 島 町 | 123 | 101 | 85 | 102 | 48 | 52 | 0 | 103 | 0 | 119 | 21,592 | | | | |
| 長 崎 県 計 | 1,861 | 1,327 | 1,398 | 1,141 | 1,552 | 1,210 | 1,007 | 756 | 501 | 1,357 | 676,345 | 17 | 19 | 1 | 11 |

指定避難所の現況

(令和2年4月1日現在)

| 物資等の状況 (自 己 所 有) | | | | | | | | | | | | | | | | | |
|--------------------|-------------|--------|-------------|------------------|------------------|------------------|-------------|-------------------------|---|-----------|---------------------------|---------------------------|--------------------|-------------------------|-------------------------|---------------|--------------------|
| 医 療 品 等 | テ ン ト | 担 架 | ト イ レ | 防災資機材 | | | そ の 他 | 乾 パ ン ン (食) | イ ン ス タ ン ト 麵 類 (個) | 米 (kg) | 缶 詰 (主 食) (缶) | 缶 詰 (副 食) (缶) | 飲 料 水 () | 口 イ ソ ク (本) | 懐 中 電 灯 (個) | 毛 布 (枚) | テ ン ト (張) |
| | | | | 初 期 消 火 | 情 報 連 絡 | 避 難 救 護 | | | | | | | | | | | |
| | | | | | | | | 2,376 | 0 | 90 | 9,000 | 10,200 | 51,090 | 0 | 69 | 9,038 | 1,050 |
| | | | | | | | | 0 | 0 | 5,600 | 0 | 0 | 16,962 | 0 | 0 | 3,520 | 0 |
| | | | | | | | | 2,340 | 0 | 1,100 | 0 | 5,590 | 16,700 | 0 | 0 | 2,495 | 0 |
| | | | | | | | | 3,720 | 0 | 0 | 0 | 0 | 22,800 | 0 | 300 | 1,259 | 50 |
| | | | | | | | | 1,200 | 0 | 116 | 0 | 0 | 2,460 | 0 | 10 | 161 | 4 |
| | | | | | | | | 0 | 0 | 0 | 0 | 0 | 0 | 0 | 0 | 635 | 0 |
| | | | | | | | | 617 | 0 | 180 | 0 | 0 | 1,982 | 0 | 0 | 254 | 0 |
| | | | | | | | | 0 | 0 | 0 | 0 | 0 | 4,800 | 0 | 0 | 1,600 | 0 |
| | | | | | | | | 0 | 0 | 299 | 0 | 0 | 3,120 | 0 | 0 | 353 | 0 |
| | | | | | | | | 840 | 0 | 222 | 0 | 0 | 3,264 | 0 | 62 | 524 | 0 |
| | | | | | | | | 6,291 | 0 | 0 | 2,128 | 0 | 12,852 | 0 | 0 | 69 | 0 |
| | | | | | | | | 0 | 0 | 1,114 | 0 | 0 | 4,188 | 0 | 609 | 2,639 | 0 |
| | | | | | | | | 0 | 0 | 0 | 0 | 0 | 9,396 | 0 | 300 | 1,370 | 1 |
| | | | | | | | | 240 | 0 | 50 | 132 | 0 | 3,696 | 0 | 10 | 150 | 1 |
| | | | | | | | | 100 | 0 | 0 | 0 | 20 | 396 | 0 | 20 | 135 | 0 |
| | | | | | | | | 1,080 | 0 | 0 | 0 | 0 | 300 | 20 | 30 | 500 | 0 |
| | | | | | | | | 240 | 0 | 0 | 0 | 0 | 156 | 0 | 0 | 100 | 0 |
| | | | | | | | | 0 | 0 | 0 | 1,306 | 0 | 0 | 0 | 0 | 432 | 0 |
| | | | | | | | | 0 | 0 | 0 | 384 | 0 | 240 | 0 | 0 | 100 | 0 |
| | | | | | | | | 0 | 0 | 125 | 0 | 0 | 2,712 | 0 | 0 | 220 | 0 |
| | | | | | | | | 0 | 0 | 480 | 0 | 0 | 7,200 | 0 | 54 | 963 | 0 |
| 4 | 5 | 6 | 14 | 4 | 7 | 5 | 4 | 19,044 | 0 | 9,376 | 12,950 | 15,810 | 164,314 | 20 | 1,464 | 26,517 | 1,106 |

高圧ガス・火薬

1 高圧ガス行政の現況

(1) 液化石油ガス消費者保安対策

液化石油ガスは、国民生活に密着した産業用あるいは家庭用のエネルギーとして重要な役割を果たしている。

昭和42年に液化石油ガスを使用する一般家庭等の消費者保護を目的とした「液化石油ガスの保安の確保及び取引の適正化に関する法律」が公布され、県内の約36万世帯の消費者保安対策に取り組んできた。

平成9年3月には、販売事業者の自主保安に主眼を置いた改正法が公布され、液化石油ガスを取り巻く状況も新たな展開を見せ始めた。また、阪神・淡路大震災の教訓として感震器付きマイコンメーター設置の義務化が盛り込まれた。

全国の液化石油ガスによる事故は、昭和50年代のピーク時に比べ、安全機器の普及等により大幅に減少したが、平成10年以降は少しずつ増加に転じた。平成18年以降は200件前後で推移し依然高止まりの状況にある。

本県においては、全国での事故発生の推移と同様に昭和52年の34件をピークに、その後着実に減少しているが、令和元年度は、水道や電気工事など他建設工事に伴うLPガス埋設管の破損によるガス漏洩事故が多く見られた。

今後も、安全器具のさらなる設置促進を図るとともに、液化石油ガス販売事業者の保安意識の向上及び法令遵守の一層の徹底を図るため、立入検査等を実施し、消費者の保安確保に努めていく。

(2) 一般高圧ガス消費者保安対策

本県の一般高圧ガスは、造船鉄鋼業を中心として使用されてきたが、近年、半導体産業における特殊材料ガスや病院における医療用ガスの消費など多様化している。

平成9年4月に改正された高圧ガス保安法では、社会情勢の変化に伴う規制緩和が実施され、行政主導の取締り行政のみでなく民間事業者の自主保安の充実により、保安レベルの確保を図ることとなっており、本県では、関係団体と協力し、各種講習会で一般高圧ガス消費者に対し、教育・指導を行っている。また、全国の製造事業者等における一般高圧ガスの災害事故は、昭和48年をピークに、その後減少したが、平成11年以降増加に転じ、最近では900件前後で推移している。

なお、本県での災害事故の発生数は、毎年、2~6件程度（容器の喪失盗難を除く）であるが、設備の老朽化による漏洩等、使用者の管理不足による事故が多い。

(3) 高圧ガス製造所等の保安対策

一般ガス及び液化石油ガス製造事業所の保安対策としては、基本的な保安管理教育や設備管理を徹底させるために保安検査(毎年1回)、立入検査を実施し、また保安係員講習会等を通じ関係団体と協力して各事業所の自主保安意識の高揚等に取り組んでいる。

(4) 高圧ガスの輸送保安対策

高圧ガスの輸送については、可燃性・毒性・支燃性等の種々の高圧ガスがその需要に応じタン

クローリー車及び普通トラックにより常時輸送されているが、最近の交通事故の多発に伴い災害の発生しやすい状況にあり、万一事故が発生した場合、大災害になる危険性をはらんでいる。

このような事態に備え、関係業界により防災指定事業所が指定され、県・警察・消防機関への協力態勢の確立と応援態勢の的確な遂行ができるよう防災訓練等とおして防災意識の高揚を図っている。また、県としては、警察・消防・陸運事務所等との連携協力による輸送車の路上取締りを県内各地で実施し、安全基準の遵守の徹底を図り事故防止に対処している。

2 火薬行政の現況

火薬類による事故は、全国的には減少傾向にあるが、依然として跡を絶たない状況にあり、特に花火大会における煙火による事故が多く、観客等への人的被害も発生している。

令和元年度は県内において事故は発生しなかった。(前年度産業火薬による事故2件) 火薬類消費事業者に対する保安教育及び実効性の高い現場における保安技術指導に取り組んでいる

県では全国の事故情報をもとに関係機関・団体との緊密な連携を図り、事故防止に努めている。また、県民の違法銃器根絶意識の高揚等を目的とした広報啓発活動等を行っている。

(1) 監視・指導の徹底

火薬庫や消費場所に対する保安検査及び立入検査を強化するとともに、一般社団法人長崎県火薬保安協会に対し「火薬類消費現場技術指導」の業務委託を行い、消費現場に対応した火薬類の取扱い、保管管理、帳簿管理及び発破作業等に対する技術指導を実施している。

(2) 保安意識の高揚

「火薬類保安手帳」及び「火薬類取扱従事者手帳」制度を推進するとともに、火薬類の取扱業務に従事する者に対する保安意識・保安管理技術のさらなる高揚を図っている。

また、関係事業所に対しては、「火薬類危害予防週間(6月10日～6月16日)」中において、従事者に対する保安教育の実施・保安管理の徹底を指導している。

(3) 猟銃等の保安管理の徹底

近年、全国的に銃器を使用した凶悪な犯罪が市民生活、企業活動等社会の様々な場所で多発している。

このような状況の中にあって、火薬類販売店に対して銃弾の販売にあたっては、その使用目的も確認するなど適正な販売に努めるとともに、盗難防止等管理の徹底を指導し、一方、猟銃等の製造・販売事業者に対しては、保管庫の鍵の管理及び警報装置の定期点検など盗難防止に重点をおいた指導を実施し、警察とも連携のうえ一層の取扱指導を行う。

高圧ガス製造所等の市郡別設置状況

第1表

(令和2年3月31日現在)

| 項目 市郡別 | 販 売 所 | | | 保 安 機 関 | 第一種製造所 | | | | 第一種貯蔵所 | 容 器 所 | |
|-----------|-------|----|---------|---------|---------|-----|-----|---------|--------|---------|---------|
| | LPガス | | 一 般 ガ ス | | L P ガ ス | 冷 凍 | 冷 房 | 一 般 ガ ス | | L P ガ ス | 一 般 ガ ス |
| | 県 | 国 | | | | | | | | | |
| 長崎市 | 54 | 9 | 279 | 60 | 12 | 11 | 11 | 25 | 26 | 0 | 3 |
| 佐世保市 | 37 | 10 | 171 | 42 | 10 | 5 | 10 | 22 | 17 | 0 | 3 |
| 島原市 | 18 | 2 | 38 | 18 | 1 | 0 | 0 | 0 | 4 | 0 | 0 |
| 諫早市 | 12 | 7 | 97 | 16 | 7 | 13 | 6 | 9 | 11 | 1 | 1 |
| 大村市 | 4 | 5 | 47 | 5 | 4 | 1 | 3 | 12 | 6 | 1 | 1 |
| 平戸市 | 21 | 2 | 32 | 24 | 1 | 1 | 0 | 0 | 2 | 0 | 0 |
| 松浦市 | 13 | 1 | 27 | 14 | 4 | 17 | 3 | 3 | 6 | 0 | 0 |
| 対馬市 | 24 | 2 | 39 | 27 | 2 | 0 | 0 | 0 | 2 | 0 | 0 |
| 壱岐市 | 12 | 0 | 8 | 13 | 4 | 0 | 1 | 0 | 0 | 0 | 0 |
| 五島市 | 14 | 0 | 52 | 16 | 2 | 0 | 0 | 0 | 1 | 1 | 0 |
| 西海市 | 12 | 2 | 12 | 14 | 2 | 4 | 0 | 4 | 3 | 0 | 0 |
| 雲仙市 | 15 | 1 | 38 | 18 | 2 | 0 | 2 | 2 | 1 | 0 | 0 |
| 南島原市 | 34 | 1 | 31 | 35 | 1 | 0 | 0 | 0 | 0 | 0 | 0 |
| 西彼杵郡 | 5 | 3 | 38 | 4 | 1 | 0 | 1 | 6 | 2 | 0 | 0 |
| 東彼杵郡 | 7 | 3 | 17 | 8 | 1 | 0 | 0 | 2 | 11 | 0 | 0 |
| 北松浦郡 | 5 | 3 | 20 | 5 | 2 | 0 | 1 | 2 | 1 | 0 | 0 |
| 南松浦郡 | 11 | 0 | 31 | 11 | 1 | 0 | 0 | 0 | 0 | 0 | 0 |
| 県 計 | 298 | 51 | 977 | 330 | 57 | 52 | 38 | 87 | 93 | 3 | 8 |

高圧ガス許認可・検査等件数 (令和元年度)

第2表

| | 製 造 許 可 | 製 造 施 設 変 更 許 可 | 貯 蔵 所 許 可 | 貯 蔵 所 変 更 許 可 | 販 売 登 録 | 保 安 機 関 認 定 | 完 成 検 査 | 保 安 機 関 更 新 等 | 保 安 検 査 | 容 器 刻 印 変 更 | 立 入 検 査 | 容 器 検 査 所 の 登 録 | 第 2 種 製 造 届 | 免 状 交 付 | 免 状 再 交 付 | 免 状 書 換 え |
|-----|---------|-----------------|-----------|---------------|---------|-------------|---------|---------------|---------|-------------|---------|-----------------|-------------|---------|-----------|-----------|
| 一般則 | 4 | 13 | 1 | 4 | - | - | 15 | - | 25 | 10 | 0 | 1 | 18 | | | |
| 液石則 | 0 | 14 | 0 | 10 | - | - | 12 | - | 7 | 0 | 0 | 0 | 0 | | | |
| 冷凍則 | 13 | 12 | - | - | - | - | 21 | - | - | - | 0 | - | 9 | | | |
| 液石法 | - | - | 2 | 6 | 2 | 2 | 8 | 11 | - | - | 100 | - | - | | | |
| 計 | 17 | 39 | 3 | 5 | 2 | 2 | 56 | 11 | 32 | 10 | 100 | 1 | 27 | 257 | 8 | 7 |

高 圧 ガ ス 事 故

第3表

(長崎県)

| 分類 年度 | 一 般 ガ ス | | | | | | | | | L P ガ ス | | | | | | | | | | | 冷凍(房) | | | 喪失 盗難 | 合計 | | | | | | | | | |
|----------|---------|----|----|-----|----|----|-----|----|----|---------|----|----|-----|----|----|-----|----|----|-----|----|-------|------|----|----------|------|----|----|----|----|----|----|----|----|----|
| | 事業所 | | | 消費先 | | | 運搬中 | | | (小計) | | | 事業所 | | | 消費先 | | | 運搬中 | | | (自殺) | | | (小計) | | | 件数 | 死者 | 傷者 | 件数 | 件数 | 死者 | 傷者 |
| | 件数 | 死者 | 傷者 | 件数 | 死者 | 傷者 | 件数 | 死者 | 傷者 | 件数 | 死者 | 傷者 | 件数 | 死者 | 傷者 | 件数 | 死者 | 傷者 | 件数 | 死者 | 傷者 | 件数 | 死者 | 傷者 | 件数 | 死者 | 傷者 | | | | | | | |
| 9 | | | | | | | | | 0 | 0 | 0 | | | | 1 | | 1 | | | | 1 | | 1 | 2 | 0 | 2 | | | | 2 | 0 | 2 | | |
| 10 | | | | | | | | | 0 | 0 | 0 | | | | | | | | | | | | | 0 | 0 | 0 | | | | 0 | 0 | 0 | | |
| 11 | | | | | | | | | 0 | 0 | 0 | | | | | | | | | | | | | 0 | 0 | 0 | | | | 0 | 0 | 0 | | |
| 12 | 1 | | | | | | | | 1 | 0 | 0 | | | | 2 | 1 | 2 | | | | | | 2 | 1 | 2 | | | | 3 | 1 | 2 | | | |
| 13 | | | 1 | | | | | | 1 | 0 | 0 | | | | 2 | 1 | 1 | | | | | | 2 | 1 | 1 | | | | 3 | 1 | 1 | | | |
| 14 | 1 | | | | | | | | 1 | 0 | 0 | | | | 2 | 1 | | 1 | | | | | 3 | 1 | 0 | | | | 4 | 1 | 0 | | | |
| 15 | 1 | | | | | | | | 1 | 0 | 0 | | | | 4 | | 2 | | | | | | 4 | 0 | 2 | 1 | | | 6 | 0 | 2 | | | |
| 16 | | | 1 | | 1 | | | | 1 | 0 | 1 | | | | 2 | | | 1 | | | | | 3 | 0 | 0 | | | 9 | 13 | 0 | 1 | | | |
| 17 | 2 | | 1 | 1 | | | | | 3 | 0 | 1 | | | | 1 | | | | | | | | 1 | 0 | 0 | 1 | | | 5 | 10 | 0 | 1 | | |
| 18 | | | | | | | | | 0 | 0 | 0 | | | | 1 | | | | | | | | 1 | 0 | 0 | 1 | | | 6 | 8 | 0 | 1 | | |
| 19 | | | | | | 1 | | | 1 | 0 | 0 | | | | 5 | | 3 | | | | | | 5 | 0 | 3 | | | 6 | 12 | 0 | 3 | | | |
| 20 | 2 | | | | | 1 | | | 2 | 0 | 0 | | | | 10 | | | | | | | | 10 | 0 | 0 | | | 4 | 16 | 0 | 0 | | | |
| 21 | 2 | | | | | | | | 2 | 0 | 0 | | | | 2 | | 2 | | | | | | 2 | 0 | 2 | | | 3 | 7 | 0 | 2 | | | |
| 22 | | | 4 | | 1 | | | | 4 | 0 | 1 | | | | 8 | | 10 | | | | | | 8 | 0 | 10 | 1 | | 6 | 19 | 0 | 11 | | | |
| 23 | | | | | | 1 | | | 1 | 0 | 0 | 1 | | | 2 | | | | | | | | 3 | 0 | 0 | | | 0 | 4 | 0 | 0 | | | |
| 24 | | | 1 | | | | | | 1 | 0 | 0 | | | | 2 | | 1 | | | | | | 2 | 0 | 1 | | | 1 | 4 | 0 | 1 | | | |
| 25 | | | 1 | | | 1 | | | 2 | 0 | 0 | | | | 3 | | 1 | | | | | | 3 | 0 | 1 | | | 0 | 5 | 0 | 1 | | | |
| 26 | | | | | | 1 | | | 1 | 0 | 0 | | | | | | | | | | | | 0 | 0 | 0 | 2 | | 2 | 10 | 13 | 0 | 2 | | |
| 27 | 1 | | 2 | | 2 | 1 | | | 4 | 0 | 2 | | | | 1 | | | | | | | | 1 | 0 | 0 | 1 | | 1 | 7 | 0 | 2 | | | |
| 28 | 2 | | 1 | 2 | | 1 | 1 | | 5 | 0 | 2 | | | | | | | | | | | | 0 | 0 | 0 | 1 | | 1 | 2 | 8 | 0 | 3 | | |
| 29 | | | | | | | | | 0 | 0 | 0 | 1 | | | 1 | | | | | | | | 2 | 0 | 0 | 2 | | | 2 | 6 | 0 | 0 | | |
| 30 | | | | | | | | | 0 | 0 | 0 | 1 | | | | | | 2 | | | | | 3 | 0 | 0 | 4 | | | 0 | 7 | 0 | 0 | | |
| 元 | 1 | | 1 | | | 1 | | | 3 | 0 | 0 | | | | 6 | | 1 | | | | | | 7 | 0 | 0 | 3 | | | 1 | 4 | 0 | 0 | | |

原因別 L P ガス事故件数

第 4 表

| 原因別 | 年度 | | | | | | | | | | | | | | | | | | | | 元 |
|-------------------|----|----|----|----|----|----|----|----|----|----|----|----|----|----|----|----|----|----|----|---|---|
| | 12 | 13 | 14 | 15 | 16 | 17 | 18 | 19 | 20 | 21 | 22 | 23 | 24 | 25 | 26 | 27 | 28 | 29 | 30 | | |
| 消費者の不注意によるもの | 2 | 1 | 1 | 1 | 1 | 0 | 0 | 2 | 3 | 0 | 1 | 2 | 2 | 2 | 0 | 1 | 0 | 0 | 3 | 1 | |
| 販売店の不適切な処理によるもの | 0 | 0 | 1 | 2 | 1 | 1 | 1 | 0 | 1 | 0 | 1 | 0 | 0 | 1 | 0 | 0 | 0 | 0 | 3 | 0 | |
| 器具の欠陥が直接的原因となったもの | 0 | 0 | 0 | 0 | 0 | 0 | 1 | 1 | 2 | 2 | 2 | 0 | 0 | 0 | 0 | 0 | 0 | 1 | 0 | 0 | |
| その他 | 0 | 1 | 0 | 0 | 0 | 0 | 1 | 2 | 3 | 0 | 4 | 1 | 0 | 0 | 0 | 0 | 0 | 0 | 0 | 2 | |
| 不明 | 0 | 0 | 0 | 1 | 0 | 0 | 1 | 0 | 1 | 0 | 0 | 0 | 0 | 0 | 0 | 0 | 0 | 0 | 0 | 0 | |
| 合計 | 2 | 2 | 2 | 4 | 2 | 1 | 4 | 5 | 10 | 2 | 8 | 3 | 2 | 3 | 0 | 1 | 0 | 1 | 6 | 3 | |

場所別 L P ガス事故件数

第 5 表

| 原因別 | 年度 | | | | | | | | | | | | | | | | | | | | 元 |
|--------|----|----|----|----|----|----|----|----|----|----|----|----|----|----|----|----|----|----|----|---|---|
| | 12 | 13 | 14 | 15 | 16 | 17 | 18 | 19 | 20 | 21 | 22 | 23 | 24 | 25 | 26 | 27 | 28 | 29 | 30 | | |
| 一般住宅 | 2 | 0 | 0 | 0 | 0 | 0 | 3 | 2 | 7 | 1 | 5 | 1 | 0 | 1 | 0 | 1 | 0 | 0 | 3 | 1 | |
| アパート | 0 | 1 | 0 | 3 | 1 | 0 | 0 | 0 | 1 | 0 | 1 | 1 | 0 | 1 | 0 | 0 | 0 | 1 | 3 | 0 | |
| 旅館・ホテル | 0 | 0 | 0 | 0 | 0 | 0 | 0 | 0 | 1 | 0 | 2 | 0 | 0 | 0 | 0 | 0 | 0 | 0 | 0 | 0 | |
| 飲食店 | 0 | 0 | 0 | 0 | 1 | 1 | 1 | 0 | 1 | 1 | 0 | 1 | 1 | 1 | 0 | 0 | 0 | 0 | 0 | 2 | |
| 学校・病院 | 0 | 0 | 0 | 0 | 0 | 0 | 0 | 0 | 0 | 0 | 0 | 0 | 0 | 0 | 0 | 0 | 0 | 0 | 0 | 0 | |
| 工場 | 0 | 0 | 1 | 0 | 0 | 0 | 0 | 0 | 0 | 0 | 0 | 0 | 0 | 0 | 0 | 0 | 0 | 0 | 0 | 0 | |
| その他業務用 | 0 | 1 | 1 | 1 | 0 | 0 | 0 | 3 | 0 | 0 | 0 | 0 | 1 | 0 | 0 | 0 | 0 | 0 | 0 | 0 | |
| 合計 | 2 | 2 | 2 | 4 | 2 | 1 | 4 | 5 | 10 | 2 | 8 | 3 | 2 | 3 | 0 | 1 | 0 | 1 | 6 | 3 | |

高压ガス試験実施状況

第 6 表

| 種類 | 実施年 | 12 | 13 | 14 | 15 | 16 | 17 | 18 | 19 | 20 | 21 | 22 | 23 | 24 | 25 | 26 | 27 | 28 | 29 | 30 | 元 |
|----------------|------|------|------|------|------|------|------|------|------|------|------|------|------|------|------|------|------|------|------|------|------|
| | 乙種機械 | 出願者 | 93 | 77 | 43 | 52 | 71 | 73 | 50 | 43 | 27 | 51 | 41 | 34 | 38 | 43 | 39 | 51 | 33 | 49 | 52 |
| 受験者 | | 84 | 65 | 40 | 41 | 66 | 65 | 43 | 38 | 27 | 46 | 39 | 32 | 31 | 41 | 32 | 49 | 28 | 41 | 50 | 34 |
| 合格者 | | 47 | 30 | 22 | 15 | 25 | 24 | 18 | 12 | 5 | 9 | 15 | 7 | 8 | 10 | 4 | 15 | 11 | 16 | 14 | 9 |
| 合格率 | | 56.0 | 46.2 | 55.0 | 36.6 | 37.9 | 36.9 | 41.9 | 31.6 | 18.5 | 19.6 | 38.5 | 21.9 | 25.8 | 24.4 | 12.5 | 30.6 | 39.3 | 39.0 | 28.0 | 26.5 |
| 乙種化学 | 出願者 | 13 | 23 | 15 | 26 | 25 | 31 | 31 | 33 | 48 | 33 | 56 | 41 | 45 | 45 | 40 | 45 | 42 | 44 | 26 | 40 |
| | 受験者 | 10 | 21 | 12 | 26 | 24 | 31 | 29 | 31 | 46 | 32 | 54 | 40 | 42 | 42 | 36 | 43 | 41 | 41 | 34 | 34 |
| | 合格者 | 6 | 13 | 8 | 14 | 15 | 12 | 11 | 10 | 15 | 15 | 28 | 9 | 23 | 8 | 1 | 14 | 13 | 15 | 12 | 17 |
| | 合格率 | 60.0 | 61.9 | 66.7 | 53.8 | 62.5 | 38.7 | 37.9 | 32.3 | 32.6 | 46.9 | 51.9 | 22.5 | 54.8 | 19 | 2.8 | 32.6 | 31.7 | 36.6 | 35.3 | 50 |
| 丙種化学 (特別丙化) | 出願者 | 64 | 61 | 71 | 77 | 91 | 58 | 54 | 85 | 69 | 71 | 35 | 66 | 75 | 63 | 77 | 81 | 86 | 88 | 73 | 38 |
| | 受験者 | 57 | 58 | 66 | 73 | 87 | 55 | 48 | 78 | 66 | 71 | 31 | 65 | 64 | 58 | 74 | 77 | 80 | 86 | 70 | 36 |
| | 合格者 | 25 | 43 | 50 | 29 | 49 | 28 | 20 | 37 | 36 | 33 | 23 | 24 | 36 | 13 | 18 | 27 | 31 | 47 | 34 | 19 |
| | 合格率 | 43.9 | 74.1 | 75.8 | 39.7 | 56.3 | 50.9 | 41.7 | 47.4 | 54.5 | 46.5 | 74.2 | 36.9 | 56.3 | 22.4 | 24.3 | 35.1 | 38.8 | 54.7 | 48.6 | 52.8 |
| 丙種化学 (液石丙化) | 出願者 | 77 | 70 | 75 | 61 | 47 | 72 | 58 | 38 | 30 | 47 | 51 | 48 | 45 | 52 | 38 | 45 | 34 | 43 | 44 | 50 |
| | 受験者 | 70 | 66 | 68 | 57 | 44 | 68 | 47 | 36 | 25 | 40 | 42 | 39 | 42 | 51 | 36 | 35 | 33 | 41 | 39 | 44 |
| | 合格者 | 21 | 23 | 27 | 26 | 9 | 20 | 13 | 15 | 8 | 13 | 15 | 12 | 9 | 12 | 8 | 12 | 13 | 20 | 14 | 21 |
| | 合格率 | 30.0 | 34.8 | 39.7 | 45.6 | 20.5 | 29.4 | 27.7 | 41.7 | 32.0 | 32.5 | 35.7 | 30.8 | 21.4 | 23.5 | 22.2 | 34.3 | 39.4 | 48.8 | 35.9 | 47.7 |
| 第二種 冷凍機械 | 出願者 | 42 | 60 | 67 | 84 | 69 | 97 | 83 | 94 | 64 | 60 | 47 | 48 | 46 | 37 | 39 | 53 | 36 | 40 | 35 | 23 |
| | 受験者 | 36 | 54 | 59 | 81 | 65 | 91 | 74 | 83 | 57 | 49 | 39 | 43 | 38 | 34 | 33 | 49 | 32 | 36 | 31 | 18 |
| | 合格者 | 7 | 15 | 34 | 31 | 30 | 38 | 22 | 27 | 17 | 21 | 15 | 12 | 20 | 6 | 7 | 17 | 10 | 9 | 14 | 8 |
| | 合格率 | 19.4 | 27.8 | 57.6 | 38.3 | 46.2 | 41.8 | 29.7 | 32.5 | 29.8 | 42.9 | 38.5 | 27.9 | 52.6 | 17.6 | 21.2 | 34.7 | 31.3 | 25.0 | 45.2 | 44.4 |
| 第三種 冷凍機械 | 出願者 | 95 | 107 | 92 | 130 | 136 | 136 | 126 | 118 | 134 | 108 | 152 | 196 | 115 | 124 | 102 | 119 | 131 | 136 | 130 | 99 |
| | 受験者 | 85 | 99 | 86 | 123 | 131 | 129 | 119 | 106 | 122 | 98 | 144 | 192 | 104 | 119 | 87 | 108 | 120 | 122 | 120 | 89 |
| | 合格者 | 41 | 60 | 51 | 78 | 59 | 54 | 56 | 55 | 72 | 28 | 68 | 60 | 37 | 29 | 13 | 37 | 48 | 55 | 52 | 30 |
| | 合格率 | 48.2 | 60.6 | 59.3 | 63.4 | 45.0 | 41.9 | 47.1 | 51.9 | 59.0 | 28.6 | 47.2 | 31.3 | 35.6 | 24.4 | 14.9 | 34.3 | 40.0 | 45.1 | 43.3 | 33.7 |
| 第一種販売 | 出願者 | 22 | 20 | 26 | 17 | 20 | 22 | 24 | 41 | 35 | 38 | 28 | 27 | 24 | 35 | 26 | 39 | 33 | 44 | 41 | 33 |
| | 受験者 | 20 | 19 | 24 | 16 | 19 | 22 | 22 | 38 | 35 | 38 | 27 | 26 | 23 | 33 | 25 | 37 | 30 | 40 | 39 | 31 |
| | 合格者 | 16 | 15 | 22 | 12 | 16 | 13 | 14 | 26 | 28 | 29 | 22 | 9 | 5 | 21 | 9 | 22 | 14 | 25 | 19 | 5 |
| | 合格率 | 80.0 | 78.9 | 91.7 | 75.0 | 84.2 | 59.1 | 63.6 | 68.4 | 80.0 | 76.3 | 81.5 | 34.6 | 21.7 | 63.6 | 36.0 | 59.5 | 46.7 | 62.5 | 48.7 | 16.1 |
| 第二種販売 | 出願者 | 125 | 169 | 92 | 126 | 134 | 120 | 111 | 117 | 152 | 132 | 126 | 122 | 146 | 128 | 128 | 101 | 138 | 135 | 182 | 112 |
| | 受験者 | 121 | 164 | 86 | 123 | 125 | 116 | 105 | 113 | 146 | 122 | 124 | 116 | 140 | 117 | 121 | 94 | 133 | 131 | 178 | 111 |
| | 合格者 | 25 | 109 | 39 | 64 | 77 | 87 | 49 | 62 | 67 | 87 | 80 | 41 | 89 | 64 | 73 | 39 | 81 | 67 | 80 | 68 |
| | 合格率 | 20.7 | 66.5 | 45.3 | 52.0 | 61.6 | 75.0 | 46.7 | 54.9 | 45.9 | 71.3 | 64.5 | 35.3 | 63.6 | 54.7 | 60.3 | 41.5 | 60.9 | 51.1 | 44.9 | 61.3 |
| 液化石油 ガス設備士 | 出願者 | 6 | 1 | 21 | 11 | 4 | 17 | 8 | 8 | 6 | 8 | 14 | 14 | 18 | 18 | 15 | 10 | 16 | 17 | 17 | 10 |
| | 受験者 | 5 | 1 | 21 | 11 | 3 | 16 | 6 | 2 | 6 | 7 | 14 | 14 | 16 | 18 | 13 | 10 | 14 | 15 | 12 | 4 |
| | 合格者 | 2 | 0 | 4 | 2 | 2 | 8 | 2 | 1 | 1 | 4 | 2 | 0 | 5 | 5 | 4 | 0 | 3 | 9 | 11 | 2 |
| | 合格率 | 40.0 | 0.0 | 19.0 | 18.2 | 66.7 | 50.0 | 33.3 | 50.0 | 16.7 | 57.1 | 14.3 | 0.0 | 31.2 | 27.8 | 30.8 | 0.0 | 21.4 | 60.0 | 91.7 | 50.0 |

火薬関係販売所・貯蔵所の状況

第7表

(令和2年3月31日現在)

| 分類 市郡別 | 販売所 | | | | | 火薬庫 | | | | | | | | | | 火薬庫外貯蔵所 | | | | 備考 |
|-----------|-----|-----|------------------|----|----|-----|----|----|----|----|----|-----|----|----|----|---------|------|-----|----|----|
| | 産業用 | 紙雷管 | 煙火等 火工品 のみ | 銃砲 | 計 | 1級 | | 2級 | | 3級 | | その他 | | 計 | | 販売店 | 土木業等 | その他 | 計 | |
| | | | | | | 棟 | 箇所 | 棟 | 箇所 | 棟 | 箇所 | 棟 | 箇所 | 棟 | 箇所 | 箇所 | 箇所 | 箇所 | 箇所 | |
| 長崎市 | 1 | 3 | 4 | 1 | 9 | 2 | 2 | 0 | 0 | 0 | 0 | 2 | 2 | 4 | 4 | 8 | 0 | 14 | 22 | |
| 佐世保市 | 2 | 5 | 1 | 1 | 9 | 4 | 2 | 0 | 0 | 0 | 0 | 0 | 0 | 4 | 2 | 1 | 0 | 7 | 8 | |
| 島原市 | 0 | 3 | 0 | 0 | 3 | 0 | 0 | 0 | 0 | 0 | 0 | 0 | 0 | 0 | 0 | 0 | 0 | 2 | 2 | |
| 諫早市 | 2 | 4 | 1 | 1 | 8 | 6 | 3 | 0 | 0 | 0 | 0 | 1 | 1 | 7 | 4 | 1 | 0 | 2 | 3 | |
| 大村市 | 0 | 3 | 0 | 0 | 3 | 0 | 0 | 0 | 0 | 0 | 0 | 0 | 0 | 0 | 0 | 0 | 0 | 7 | 7 | |
| 平戸市 | 1 | 1 | 1 | 0 | 3 | 2 | 1 | 0 | 0 | 0 | 0 | 0 | 0 | 2 | 1 | 1 | 0 | 1 | 2 | |
| 松浦市 | 0 | 2 | 0 | 0 | 2 | 0 | 0 | 0 | 0 | 0 | 0 | 0 | 0 | 0 | 0 | 0 | 0 | 3 | 3 | |
| 対馬市 | 2 | 5 | 0 | 0 | 7 | 4 | 2 | 0 | 0 | 1 | 1 | 0 | 0 | 5 | 3 | 1 | 0 | 3 | 4 | |
| 壱岐市 | 1 | 2 | 1 | 0 | 4 | 2 | 1 | 0 | 0 | 0 | 0 | 0 | 0 | 2 | 1 | 0 | 0 | 2 | 2 | |
| 五島市 | 1 | 1 | 1 | 0 | 3 | 4 | 2 | 0 | 0 | 0 | 0 | 0 | 0 | 4 | 2 | 1 | 1 | 0 | 2 | |
| 西海市 | 0 | 1 | 0 | 0 | 1 | 0 | 0 | 0 | 0 | 0 | 0 | 0 | 0 | 0 | 0 | 0 | 0 | 2 | 2 | |
| 雲仙市 | 0 | 0 | 0 | 0 | 0 | 0 | 0 | 0 | 0 | 0 | 0 | 0 | 0 | 0 | 0 | 0 | 0 | 1 | 1 | |
| 南島原市 | 0 | 2 | 0 | 0 | 2 | 0 | 0 | 0 | 0 | 0 | 0 | 0 | 0 | 0 | 0 | 0 | 0 | 2 | 2 | |
| 西彼杵郡 | 1 | 0 | 0 | 0 | 1 | 0 | 0 | 0 | 0 | 0 | 0 | 0 | 0 | 0 | 0 | 0 | 0 | 3 | 3 | |
| 東彼杵郡 | 1 | 3 | 0 | 0 | 4 | 2 | 1 | 0 | 0 | 0 | 0 | 0 | 0 | 2 | 1 | 0 | 0 | 0 | 0 | |
| 北松浦郡 | 0 | 1 | 0 | 0 | 1 | 0 | 0 | 0 | 0 | 0 | 0 | 0 | 0 | 0 | 0 | 0 | 0 | 0 | 0 | |
| 南松浦郡 | 1 | 1 | 1 | 0 | 3 | 4 | 2 | 0 | 0 | 0 | 0 | 0 | 0 | 4 | 2 | 0 | 0 | 1 | 1 | |
| 県計 | 13 | 37 | 10 | 3 | 63 | 30 | 16 | 0 | 0 | 1 | 1 | 3 | 3 | 34 | 20 | 13 | 1 | 50 | 64 | |

火薬関係許認可件数

第8表

(令和元年度)

| | 産業火薬 | 煙火類 | | 火薬庫 | | | 計 |
|------------------------|--------|-----|-----|-----|-----|-----|-----|
| | 爆薬・火工品 | 煙火 | 紙雷管 | 一級庫 | 二級庫 | その他 | |
| 販売許可 (法第5条) | 4 | 0 | 0 | 0 | 0 | 0 | 4 |
| 火薬庫設置等許可 (法第12条第1項) | 0 | 0 | 0 | 0 | 0 | 0 | 0 |
| 完成検査 (法第15条) | 0 | 0 | 0 | 0 | 0 | 0 | 0 |
| 譲受消費許可 (法第17条、25条) | 84 | 102 | 0 | 0 | 0 | 0 | 186 |
| 譲渡許可 (法第17条) | 21 | 0 | 0 | 0 | 0 | 0 | 21 |
| 輸入許可 (法第24条) | 0 | 0 | 0 | 0 | 0 | 0 | 0 |
| 計 | 109 | 102 | 0 | 0 | 0 | 0 | 211 |

立入検査状況

第9表

| 区分 | 年度 | 20 | | 21 | | 22 | | 23 | | 24 | | 25 | | 26 | | 27 | | 28 | | 29 | | 30 | | 元 | | | |
|-----|-------|----------|-----|-----|-----|-----|-----|-----|-----|-----|-----|-----|-----|-----|-----|-----|-----|-----|-----|-----|-----|-----|-----|-----|-----|-----|----|
| | | 対象 | 実施 | 対象 | 実施 | 対象 | 実施 | 対象 | 実施 | 対象 | 実施 | 対象 | 実施 | 対象 | 実施 | 対象 | 実施 | 対象 | 実施 | 対象 | 実施 | 対象 | 実施 | 対象 | 実施 | | |
| 保安庫 | 火薬 | 1級火薬庫 | 21 | 21 | 20 | 20 | 20 | 20 | 19 | 19 | 17 | 21 | 15 | 15 | 39 | 39 | 39 | 40 | 30 | 33 | 29 | 28 | 28 | 27 | 20 | 19 | |
| | | 2級火薬庫 | | | 1 | 1 | 1 | 1 | 1 | 1 | 1 | 1 | 1 | 1 | | | | | | | | | | | | | |
| | | 3級火薬庫 | 1 | 1 | 1 | 1 | 1 | 1 | 1 | 1 | 1 | 1 | 1 | 1 | | | | | | | | | | | | | |
| | | その他 | 4 | 4 | 4 | 4 | 4 | 4 | 4 | 3 | 3 | 3 | 3 | 3 | | | | | | | | | | | | | |
| 立入 | 庫外貯蔵所 | 販売 | 15 | 15 | 15 | 15 | 15 | 15 | 15 | 15 | 19 | 16 | 12 | 13 | 41 | 35 | 8 | 8 | 8 | 14 | 14 | 10 | 13 | 14 | 10 | 10 | 51 |
| | | 土木 | | | 8 | 8 | 8 | 8 | 8 | 8 | 10 | 13 | 14 | 10 | | | | | | | | | | | | | |
| | | その他 | 41 | 39 | 39 | 39 | 38 | 51 | 37 | 37 | 41 | 41 | 43 | 51 | | | | | | | | | | | | | |
| 入 | 所 | 産業用 | 17 | 17 | 16 | 15 | 14 | 14 | 14 | 14 | 14 | 13 | 14 | 13 | 37 | 17 | 16 | 16 | 15 | 29 | 22 | 24 | 26 | 24 | 22 | 21 | 24 |
| | | 紙雷管 | 42 | 42 | 40 | 41 | 41 | 39 | 39 | 39 | 39 | 37 | 37 | 37 | | | | | | | | | | | | | |
| | | 煙火等火工品のみ | 7 | 7 | 7 | 7 | 7 | 7 | 7 | 7 | 7 | 7 | 7 | 5 | | | | | | | | | | | | | |
| | | 銃砲 | 5 | 4 | 4 | 4 | 4 | 4 | 4 | 4 | 4 | 4 | 4 | 4 | | | | | | | | | | | | | |
| 査 | 消費現場 | 57 | 138 | 57 | 115 | 53 | 82 | 53 | 65 | 56 | 57 | 35 | 27 | 131 | 53 | 135 | 63 | 129 | 76 | 131 | 69 | 131 | 61 | 84 | 48 | | |
| | | 合計 | 210 | 249 | 207 | 178 | 199 | 145 | 200 | 128 | 201 | 130 | 191 | 96 | 270 | 116 | 274 | 130 | 273 | 142 | 275 | 128 | 264 | 112 | 230 | 102 | |

火薬類事故の発生状況

第 10 表

| 年度 | 区分 | 事 故 件 数 | | | 死 者 | 傷 者 |
|----|----|---------|-------|-------|-----|-----|
| | | 計 | 玩 弄 中 | 消 費 中 | | |
| 9 | | 0 | 0 | 0 | 0 | 0 |
| 10 | | 0 | 0 | 0 | 0 | 0 |
| 11 | | 0 | 0 | 0 | 0 | 0 |
| 12 | | 1 | 0 | 1 | 0 | 1 |
| 13 | | 0 | 0 | 0 | 0 | 0 |
| 14 | | 0 | 0 | 0 | 0 | 0 |
| 15 | | 0 | 0 | 0 | 0 | 0 |
| 16 | | 0 | 0 | 0 | 0 | 0 |
| 17 | | 1 | 0 | 1 | 0 | 0 |
| 18 | | 0 | 0 | 0 | 0 | 0 |
| 19 | | 0 | 0 | 0 | 0 | 0 |
| 20 | | 0 | 0 | 0 | 0 | 0 |
| 21 | | 0 | 0 | 0 | 0 | 0 |
| 22 | | 0 | 0 | 0 | 0 | 0 |
| 23 | | 0 | 0 | 0 | 0 | 0 |
| 24 | | 0 | 0 | 0 | 0 | 0 |
| 25 | | 1 | 0 | 1 | 0 | 0 |
| 26 | | 0 | 0 | 0 | 0 | 0 |
| 27 | | 3 | 0 | 3 | 0 | 4 |
| 28 | | 0 | 0 | 0 | 0 | 0 |
| 29 | | 1 | 0 | 1 | 0 | 1 |
| 30 | | 2 | 0 | 2 | 0 | 0 |
| 元 | | 0 | 0 | 0 | 0 | 0 |

火薬類取扱保安責任者試験実施状況

第 11 表

(火薬類取締法第 31 条第 3 項)

| 年度 | 区分 | 甲 種 | | | | 乙 種 | | | |
|----|----|-----|-----|-----|------|-----|-----|-----|------|
| | | 出願者 | 受験者 | 合格者 | 合格率% | 出願者 | 受験者 | 合格者 | 合格率% |
| 12 | | 99 | 94 | 41 | 43.6 | 99 | 96 | 27 | 28.1 |
| 13 | | 88 | 81 | 35 | 43.2 | 39 | 39 | 17 | 43.6 |
| 14 | | 80 | 74 | 33 | 44.6 | 70 | 69 | 34 | 49.3 |
| 15 | | 53 | 52 | 18 | 34.6 | 73 | 72 | 26 | 36.1 |
| 16 | | 45 | 44 | 15 | 34.1 | 102 | 100 | 29 | 29.0 |
| 17 | | 44 | 44 | 21 | 47.7 | 91 | 90 | 46 | 51.1 |
| 18 | | 36 | 32 | 14 | 43.8 | 79 | 74 | 31 | 41.9 |
| 19 | | 41 | 40 | 24 | 60.0 | 93 | 93 | 32 | 34.4 |
| 20 | | 40 | 39 | 9 | 23.1 | 62 | 62 | 16 | 25.8 |
| 21 | | 27 | 25 | 10 | 40.0 | 35 | 32 | 11 | 34.4 |
| 22 | | 45 | 44 | 24 | 54.5 | 33 | 32 | 13 | 40.6 |
| 23 | | 45 | 43 | 22 | 51.2 | 25 | 23 | 11 | 47.8 |
| 24 | | 57 | 54 | 27 | 50.0 | 19 | 19 | 13 | 68.4 |
| 25 | | 44 | 37 | 11 | 29.7 | 23 | 22 | 7 | 31.8 |
| 26 | | 66 | 61 | 24 | 39.3 | 17 | 16 | 6 | 37.5 |
| 27 | | 78 | 70 | 36 | 51.4 | 22 | 22 | 7 | 31.8 |
| 28 | | 76 | 72 | 36 | 50.0 | 16 | 15 | 9 | 60.0 |
| 29 | | 115 | 113 | 68 | 60.2 | 23 | 21 | 9 | 42.9 |
| 30 | | 71 | 64 | 26 | 40.6 | 24 | 23 | 13 | 56.5 |
| 元 | | 72 | 66 | 36 | 54.5 | 15 | 15 | 11 | 73.3 |

免 状 交 付 状 況

第 12 表

(火薬類取締法第 31 条第 3 項)

| 区分 年度 | 交 付 | 再 交 付 | 計 |
|----------|-----|-------|----|
| 12 | 78 | 6 | 84 |
| 13 | 54 | 4 | 58 |
| 14 | 55 | 6 | 61 |
| 15 | 48 | 6 | 54 |
| 16 | 50 | 3 | 53 |
| 17 | 69 | 6 | 75 |
| 18 | 44 | 2 | 46 |
| 19 | 54 | 1 | 55 |
| 20 | 28 | 11 | 39 |
| 21 | 23 | 1 | 24 |
| 22 | 34 | 4 | 38 |
| 23 | 27 | 2 | 29 |
| 24 | 28 | 5 | 33 |
| 25 | 16 | 6 | 22 |
| 26 | 30 | 12 | 42 |
| 27 | 46 | 7 | 53 |
| 28 | 46 | 7 | 53 |
| 29 | 74 | 4 | 78 |
| 30 | 40 | 3 | 43 |
| 元 | 43 | 2 | 45 |

消 防 学 校

1 沿 革

- 昭和 37 年 6 月 1 日 長崎県消防学校を長崎市城山町 1 丁目 1 番地に設置した。
6 月 18 日 第 1 回幹部（団長）科に消防団員が入校した。
教育については、短期の消防団員科を優先し、幹部（団長）科、初任科、専科（機関、ラッパ、救助、救急）を実施した。
- 昭和 38 年 当初は主として消防団員教育が中心であったが、本年度から初任科教育修了者に対して、普通教育や市町村の消防事務遂行上必要な知識の修得のため、消防吏員科及び指導員科を新設実施した。
10 月 22 日 長崎県消防学校学友会が設立（初代会長津田醇一）された。
- 昭和 39 年 消防職員第 1 期初任科教育 1 回、消防団員普通科（夜間）を 2 回新設実施した。
- 昭和 40 年 島原市、諫早市、大村市、福江市に常備消防が設置されたため、これらの消防職員に対し初任科教育を 2 回増設して実施した。
- 昭和 41 年 住居標示に関する法律により、消防学校の住所が城栄町 41 番 82 号と改称された。
本年度からは、消防職員の現任者教育を重視し、普通科を 1 ヶ月間新設実施した。
- 昭和 42 年 4 月 1 日 教官陣容充実のため、長崎市消防局から教官 1 名の派遣を受けた。
10 月末日 上部訓練場（約 7,000 ㎡）が、工事費約 900 万円で新設された。
- 昭和 43 年 3 月 1 日 消防学校の校旗及び校歌、校訓が制定された。
- 昭和 44 年 長崎国体の開催に伴い、消防職員第 1 回予防査察科教育を新設実施した。
4 月 1 日 教官陣容充実のため、佐世保市消防局から教官 1 名の派遣を受けた。
- 昭和 46 年 4 月 1 日 消防学校は、地方課所管から消防防災課所管となった。
11 月末日 校舎に 4 階を増築し、屋内訓練場施設を設けた。
- 昭和 47 年 消防本部及び消防署を置かなければならない市町村を定める政令（政令第 170 号）により 23 カ所が消防本部の義務設置町村として指定を受けたのに伴い、消防職員初任科（3 回実施）教育重視のため、消防団教育は、現地訓練及び移動教室で補った。
11 月 8 日 長崎県消防学校創立 10 周年記念式典を挙行了した。
- 昭和 51 年 昭和 37 年から昭和 45 年まで、消防団員教育を重視して行ったが、広域常備化の進展に対応し昭和 46 年～昭和 50 年は、消防職員（初任科）教育を重視し実施した。
広域常備消防計画の完成により、消防職員初任科教育期間 4 ヶ月を 6 ヶ月とし教育の充実を図った。
また、消防機関の組織体制、施設装備の近代化に対応し、消防職員初級幹部科及び専科（救急科、予防査察科、無線通信科）等を新設し、消防団員についても、幹部科特に副団長科を取り入れて上級幹部の資質の向上を図った。
- 昭和 52 年 県医師会等の協力を得て、特に救急専科教育の充実を図った。
- 昭和 55 年 教育訓練内容の充実強化を図るため、消防学校の移転を検討していたが、移転先を大村市に決定した。
- 昭和 57 年 教育訓練内容の充実強化を図るため、大村市に新校舎を建設着工（総事業費 1,326,658 千円）した。

- 7月9日 長崎県消防学校創立20周年記念式典を挙行了た。
- 昭和58年 3月15日 新校舎落成式を挙行了た。
4月1日 大村市森園町663番地6に新校開校した。
新校開校とともに高度情報化に対応し、消防職員専科（危険物、火災調査、査察、操法指導員、救助課程）等新設し、資質の向上を図った。
教官による当直制度を廃止（S58年3月）し、寮生活の管理指導を徹底するため、非常勤講師（舎監）2名を配置した。
- 昭和59年 9月 燃焼実験室を改修した。
- 昭和61年 1月 ホース乾燥塔施設を設置した。
4月1日 教官陣容充実のため、県央（組）消防本部から教官1名の派遣をうけた。
- 昭和62年 3月7日 長崎県消防学校学友会会長（初代会長津田醇一）が退任された。
6月3日 長崎県消防学校学友会会長（二代目会長吉原源次）が就任された。
- 平成3年 4月1日 長崎県のシンボルマークが制定されたのに伴い、校旗を作製した。
- 平成4年 10月15日 長崎県消防学校創立30周年記念式典を挙行了た。
消防職員第1期救急課程を開始した。
（救急課程～1回・救急課程～1回）
- 平成5年 県消防協会代議員の要望により、折りたたみ操法に加え、全国操法大会に準じた二重巻き操法の教育を開始した。
消防長会の要望により、救助課程にて消防航空隊員養成のための防災ヘリコプター隊員教育を（3日間・座学）を開始した。
- 平成6年 消防職員救急課程を 課程1回、 課程2回実施することとした。
応急手当指導員講習 の教育課程を開始した。
- 平成7年 一般の入校生に損害保険を付保することとした。
寮の冷暖房設備を完備した。
- 平成8年 4月1日 派遣教官の派遣期間を2年から3年へ移行していただいた。
8月29日 消防職員初任科教育並びに教育研修の一環として、佐賀県消防学校にて両県消防学校の交流会を実施し、今後も交互に訪問し、継続実施することとした。
消防団ラッパ科教育を年2回とし、隊長・初任者に区別し変更実施した。
第1回災害ボランティア研修課程を開始した。
第1回県及び市町村新入職員防災研修課程を開始した。
- 平成9年 6月24日 長崎県消防学校学友会会長（第2代会長 吉原源次）が退任された。
" 長崎県消防学校学友会会長（第3代会長 福武靖夫）が就任された。
消防職員初任科教育期間中に本校初めての公開授業を実施した。
第1回少年消防クラブ研修課程（宿泊研修）を開始した。
- 平成10年 1月 消防職員第1期救急標準課程を開始した。（救急課程を廃止）
（救急標準課程～1回、救急課程～1回実施）
3月 地震体験車が本県に導入されたことに伴い、4月1日から消防学校に配置された。
7月1日 消防防災課職員（消防）1名について、消防学校勤務の兼務が発令された。

- 平成 11 年 2月 17日 地震体験車の車庫が駐車場北側に整備された。
4月 1日 教官陣容の充実のため、島原（組）消防本部から教官 1名の派遣を受けた。
- 平成 12 年 3月 女子浴室（寮棟 1階）を拡幅改修した。
4月 5日 県内初の女性消防士 2名（長崎市採用）を初任科生として受け入れた。
7月 女性専用寄宿舍（平屋建て）を寮棟東側に建設した。
- 平成 13 年 3月 救急教育訓練の充実のため高規格救急自動車を購入した。
8月 男子浴室（寮棟 1階）を改修した。
- 平成 14 年 7月 アスファルト屋外訓練場を改修した。
9月 水槽付消防ポンプ自動車を更新整備した。
11月 1日 創立 40周年記念誌を発行した。
- 平成 15 年 4月 1日 消防学校の所管が総務部消防防災課から総務部危機管理・消防防災課となった。
- 平成 16 年 2月 小型動力ポンプ付き積載車を購入した。
3月 「消防学校教育訓練の基準」の全面改正に伴い「長崎県消防学校規則」を改正した。
11月 消防職員第 1期「予防査察科」を開始した。
12月 消防職員「中級幹部特別研修」を昭和 63年以來 16年ぶりに実施した。
- 平成 17 年 3月 消防職員第 1期「気管挿管講習」を開始した。
10月 消防職員第 1期「上級幹部科」を開始した。
10月 消防職員第 1期「特殊災害科」を開始した。
- 平成 18 年 2月～3月 大村市で発生した「グループホーム火災（死者 7名）」を踏まえ、「グループホーム等社会福祉施設職員防火研修」を 9回（433名）実施した。
3月 消防ポンプ自動車（CD- ）を更新整備した。
3月 特殊災害用（NBC 災害対応）の資機材の整備充実を図った。
4月 1日 消防学校の所管が総務部危機管理・消防防災課から防災危機管理監消防保安室となった。
6月 ポンプ操法（水出し）に伴い、アスファルト訓練場の改修整備を図った。
- 平成 19 年 4月 1日 教官陣容の充実のため、五島市消防本部から教官 1名（3年間）の派遣を受けた。
4月 消防職員の大量退職に併せ、今後約 10年間、消防職員初任科教育を年 2回（前期・後期各 5ヶ月間）に分けて実施。（初任科の年間複数実施は 33年ぶり）
6月 消防団ラッパ科は平成 8年から隊長・初任者を区別実施していたが、入校生減少を受けて隊長・初任者を合同実施とし、年 1回に変更実施した。
10月、11月 消防団員の入校促進のため、「分団長・副分団長課程」及び「部長・班長課程」の各 1回を「金土開催」で実施した。
- 平成 20 年 1月 「長崎県消防ポンプ操法実施要領（二重巻折りたたみ）」を「全国消防操法大会操法実施要領」に準じた実放水方式の操法要領を主体とした内容に全面改訂し第 3版として発刊した。
3月 救助用資機材の整備充実を図った。
4月 食堂の調理業務委託について、一般競争入札制度を導入した。

- 5月、11月 消防団員の入校促進のため、「分団長・副分団長課程」1回及び「部長・班長課程」2回の計3回を「金・土開催」で実施した。
- 平成 20年 11月 緊急消防援助隊野営資機材及び搬送用トラックの整備を図った。
- 平成 21年 11月 寮棟の外壁改修工事を実施した。
12月 訓練棟のレンジャーネットの取替工事を実施した。
- 平成 22年 1月 地震体験車の制御装置、映像装置を更新すると共に保守点検を実施した。
3月 救急・救助用資器材の整備充実を図った。
3月 屋内訓練場の床面の改修工事を実施した。
4月1日 五島市消防本部からの派遣教官の任期終了に伴い、対馬市消防本部から教官1名(3年間)の派遣を受けた。
5月11日 長崎県消防学校学友会会長(第3代会長 福武靖夫)が退任された。
6月15日 長崎県消防学校学友会会長(第4代会長 山本豊一郎)が就任された。
- 平成 23年 1月 給排水設備(寮棟屋上、機械電気室)の改修工事を実施した。
3月 受変電設備(屋外、機械電気室)の改修工事を実施した。
本館玄関ロビーに第2講師控室を新設した。
3月31日 長崎県消防学校学友会会長(第4代会長 山本豊一郎)が退任された。
4月1日 消防学校の所管が防災危機管理監消防保安室から危機管理監消防保安室となった。
4月 初任科教育の基準時間(800時間)の効率的な確保のため、初任科入校中の授業時間を7時限から8時限に変更した。(救急科入校中は従来どおり7時限)
6月15日 長崎県消防学校学友会会長(第5代会長 半田三知生)が就任された。
- 平成 24年 1月 主訓練棟・補助訓練棟の改修工事を実施した。
〃 平成23年度長崎県国民保護共同実動訓練で合同対策協議会等運営訓練の会場となった。
12月 創立50周年記念誌を発行した。
- 平成 25年 4月1日 対馬市消防本部からの派遣教官の任期終了に伴い、松浦市消防本部から教官1名(2年間)の派遣を受けた。
7月 第42回九州地区消防救助技術指導会の会場となった。(本校での開催は初)
8月 本県公式ウェブサイトリニューアルに併せ、本校ホームページのリニューアルを行った。
- 平成 26年 1月 本館屋上防水工事及び外壁改修工事を実施した。
3月31日 長崎県消防学校学友会会長(第5代会長 半田三知生)が退任された。
6月19日 長崎県消防学校学友会会長(第6代会長 田中芳幸)が就任された。
10月 婦人防火クラブ研修課程を婦人(女性)防火クラブ研修課程へ名称変更し実施した。
- 平成 27年 4月1日 松浦市消防本部からの派遣教官の任期終了に伴い、壱岐市消防本部から教官1名(2年間)の派遣を受けた。
5月 消防団員幹部教育を中級幹部科から指揮幹部科(分団指揮課程・現場指揮課程)

に改め実施した。

7月 消防職員第1期「救急救命士追加講習」を開始した。

平成28年

4月1日 消防学校の施設、人員及び運営の基準（昭和46年消防庁告示第1号）の一部改正により、教官数を1名増にする必要があり、県央地域広域市町村圏組合消防本部から教官1名を採用した。

11月 平成28年度緊急消防援助隊九州ブロック合同訓練及び第17回九州地区国際消防救助隊合同訓練の会場となった。（終了後、震災対応訓練施設が本校に譲渡された。）

平成29年

4月1日 苓崎市消防本部からの派遣教官の任期終了に伴い、平戸市消防本部から教官1名（3年間）の派遣を、県央地域広域市町村圏組合消防本部から採用した教官の退職に伴い、新上五島町消防本部から教官1名（3年間）の派遣を受けた。

平成30年

4月1日 県の組織改正により教務から教務課となった。

平成31年

3月31日 長崎県消防学校学友会会長（第6代会長 田中芳幸）が退任された。

令和元年

6月12日 長崎県消防学校学友会会長（第7代会長 永淵修一）が就任された。

12月 平成27年7月に開始した消防職員「救急救命士追加講習」を長崎県メディカルコントロール協議会の議決により第10期をもって終了した。

令和2年

3月31日 長崎県消防学校学友会会長（第7代会長 永淵修一）が退任された。

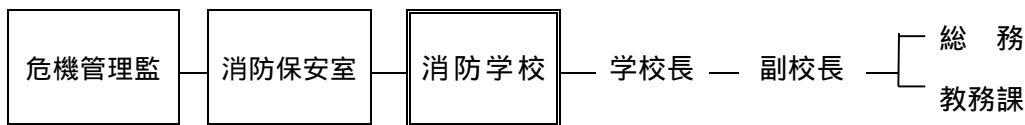
4月 消防職員の大量退職が落ち着いてきたことから、平成19年から実施していた消防職員初任科教育の年2回実施を年1回として実施。（初任科の年間1回実施は13年ぶり）

4月 新型コロナウイルス感染症の感染拡大で全都道府県に緊急事態宣言が発出されたことに伴い、感染拡大防止のため各教育課程の中止及び延期を随時行った。

6月30日 長崎県消防学校学友会会長（第8代会長 山浦 弘之）が就任された。

8月 新型コロナウイルス感染症の感染拡大防止のため県消防ポンプ操法大会が中止された。

2 組 織 (令和2年4月1日現在)



3 教育の現況

令和元年度に消防学校で実施した教育は、第1表に示すとおり、消防職員9課程300名、消防団員9課程290名、その他自衛消防隊研修課程等395名、計985名の入校生に対して教育を実施したほか、延べ760名の消防団員に対し、現地教育を実施した。1日入校者は消防団員以外で5名であった。なお、消防職員の入校者300名のうち80名は、公開特別講座(はしご自動車課程17名、火災調査科37名、特殊災害科26名)への入校である。

(1) 消防職員に対する教育

ア 初任科

令和元年度においては、前期35名、後期26名の職員に対し各々148日間、152日間の教育を実施した。

過去における初任科教育の実施状況は、第2表に示すとおりであり、常備消防体制の整備がほぼ整ったと思われる昭和50年度以降は、1期4箇月に短縮していた教育期間を6箇月の本来の姿に戻し実施していたが、平成19年度からは、大量退職時代へ対応するため1期を5箇月に短縮し年2期制を実施している。

イ 専科

(ア) 救急科

令和元年度及び過去の教育実施状況は第3表のとおりである。

昭和45年度に初めて救急課程を設けたが、以後、組合消防の設立と共に初任科教育の実施が急務となり一時中断し、昭和50年度から再び教育を開始した。特に昭和52年度からは、県医師会、昭和58年度からは、大村市医師会等の全面的な協力を得て高度な専科教育を実施している。

平成3年8月、救急救命士法が施行されたことを受け、平成4年度から従来の救急教育を救急課程と称し、新たに救急課程の教育を加え実施した。更に平成6年度からは、大村市医師会の一層の協力により、救急課程を年2回実施してきた。平成9年度から国の指導もあり、救急課程を廃止し、救急標準課程を開始した。

さらに、平成15年度には「救急課程」を廃止し、「救急標準課程」1回、救急隊員の再教育として「救急救命士研修」1回、「救急隊員研修」1回を実施した。

平成16年度から平成21年度までは長崎県メディカルコントロール協議会との連携により既存救急救命士の気管挿管追加講習を実施し、122名の修了生を出している。

同じく平成27年度から令和元年度までは長崎県メディカルコントロール協議会との連

携により救急救命士追加講習（ショックへの輸液・ブドウ糖投与）を実施し、276名の修了生を出している。

（イ）予防課程

本課程は、昭和51年度から平成13年度まで実施し、361名の修了生を出している。

教育の内容は、主に建築同意事務、消防用設備の査察要領等について、予防業務の専門的方向づけを中心課題として実施した。対象は、これから予防事務に従事しようとする者及び現在予防事務に従事し、まだ経験の浅い者としていた。

（ウ）危険物科

本課程は、昭和58年度に教育を開始し、令和元年度までに257名の修了生を出している。

教育の内容は主に危険物の規制及び事務処理、違反処理等について危険物行政の専門的方向づけを中心課題として実施している。

（エ）火災調査科

本課程は、昭和58年度に教育を開始し、令和元年度までに469名の修了生を出している。

教育の内容は、主に現場調査の進め方、調査書類の作成要領、現場写真の撮影要領等について、原因調査業務の専門的方向づけを中心課題として実施している。なお、平成7年度製造物責任法の施行に伴い、本課程の充実を図り3年間継続することとし、平成9年度まで実施した。以後は、3年に1回のローテーションを組み実施していたが、消防本部からの火災調査の毎年実施の要望もあり、平成17年度からは毎年実施している。

（オ）査察課程

本課程は、昭和54年度から平成元年度まで実施し、137名の修了生を出している。

教育の内容は、火災予防のための立入検査権の法的根拠及び査察要領、火災予防上の不備欠陥の是正勧告等に必要な知識と技能を修得させることを目的として実施していたが、平成16年度からは課程名を「予防査察科」として実施している。

（カ）予防査察科

本課程は平成16年度から従来の査察課程をあらため「予防査察科」としてスタートしたもので、平成30年度までに89名の修了生を出している。

教育の内容は、予防事務に関する消防関係法令の改正等動向、消防同意事務、防火管理、違反処理等の専門的知識及び技術を修得させることを目的として実施している。

（キ）無線通信課程

本課程は、昭和53年度に教育を開始し、平成3年度までに519名の修了生を出している。

この教育は日本電波協会に委託して実施しているもので、修了生全員、第2級陸上特殊無線技士の免許を取得している。

なお、この課程は初任教育期間中に実施しており、受講生は主に初任科生であるため平成4年度からは、初任科の選択研修と位置づけ、教育課程としての扱いを廃止した。

（ク）操法指導員課程

本課程は、昭和58年度から実施しているもので、平成30年度までに571名の修了生を出している。

教育の内容は、火災防ぎょの基本であるポンプ操作の技能の熟達と指導者としての技能

を修得させることを目的とし県消防ポンプ操法大会の実施年に実施している。

平成 18 年度の長崎県消防ポンプ操法大会から実放水操法が実施されるのに伴い、実放水操法指導の研修として教育を実施している。

(ケ) 救助科

本課程は、昭和 58 年度に教育を開始し、平成 19 年度からは特殊災害科と隔年で実施しており、平成 30 年度までに 494 名の修了生を出している。

教育の内容は、救助業務に関する専門的知識及び技能を修得させることを目的として実施している。なお、平成 5 年度から本県にも防災ヘリが導入され隊員の養成に必要な消防航空隊員研修の要望を消防長会から受け、本課程の中で 3 日間実施していたが、平成 22 年度から 1 日に短縮して実施している。

(コ) 特殊災害科

本課程は、平成 17 年度に新設したもので、平成 19 年度から救助科と隔年で実施している。令和元年度までに 97 名の修了生を出しており、教育の内容は消防活動に必要な特殊物質に関する専門的知識と災害の様態に応じた的確な消防活動要領を修得させることを目的として実施している。

ウ 幹部科

(ア) 初級幹部科

本課程は、昭和 51 年度に教育を開始し、令和元年度までに 723 名の修了生を出している。対象は、消防士長等の階級にあるものとし、初級幹部として必要な管理、監督及び指導能力の向上を図るものを内容としている。

(イ) 中級幹部科

本課程は、昭和 59 年度から昭和 63 年度までに 36 名の修了生を出していたが、平成 16 年度に 16 年ぶりに実施し、平成 30 年度までに 125 名の修了生を出している。教育の内容は、職務上中級幹部と称される者で、消防司令補等の階級にある者に中級幹部として必要な見識と能力を養成することを目的として実施している。また、平成 20 年度からは現場指揮者の養成のため「指揮隊訓練」を取り入れている。

(ウ) 上級幹部科

本課程は、平成 17 年度に新設し、令和元年度までに 66 名の修了生を出している。教育の内容は、職務上上級幹部と称される者で、司令以上の階級にある者に上級幹部として必要な見識と能力を養成することを目的として実施している。

エ 現任科

本課程は、昭和 59 年度から平成 4 年度までに 114 名の修了生を出している。

教育の内容は、実務経験のある消防士を対象に警防及び予防業務に関する再教育を目的として実施していたが、消防本部の要望状況、他の教育の必要度等を考慮し、現在中断している。

オ はしご自動車課程

本課程は、昭和 61 年度に新設したもので、令和元年度までに 196 名の修了生を出している。教育の内容は、消防職員を対象にはしご車の運用に関する知識及び技術の向上を図ることを目的として実施している。

カ 応急手当指導員講習

本課程は、平成 6 年度から平成 18 年度までに 321 名の修了生を出している。

教育の内容は、応急手当の普及啓発活動の実施にあたる際の指導者を養成することを目的として実施していたが、入校生の減少及び救急救命士の充実等に伴い平成 19 年度から休止した。

(2) 消防団員に対する教育（第 6 表）

昭和 47 年度から 49 年度までは、入校生も消防職員初任科教育との関係で、学校の受け入れが不可能だったため、全体的にみると減少した。

その後は、700 名前後で推移していたものの、近年入校者が減少し令和元年度は 290 名である。

なお、平成 26 年 3 月 28 日付けで「消防学校の教育訓練の基準」の一部改正により、従来の中級幹部科が指揮幹部科（分団指揮課程・現場指揮課程）となった。

ア 普通・基礎教育科

消防団員として必要な基礎知識を取得することを目的に、過去 5,307 名の団員に対して教育を実施した。平成 19 年度から休止している。

イ 女性消防団員課程

女性消防団員の教育訓練を目的に、平成 14 年度から毎年実施している。

ウ 幹部科（上級課程）

団長課程及び副団長課程の 2 課程に分け、消防行政の動向、現場指揮、消防戦術等を主な内容として実施している。

エ 指揮幹部科

分団指揮課程及び現場指揮課程の 2 課程に分け、大規模災害対応の内容を実施している。

オ 分団長・副分団長課程及び部長・班長課程

各級指揮団員に消防制度、現場指揮、火災防ぎょ等を主な内容として実施している。

カ 専科

専科教育としては、市町のラッパ隊の養成を目的に、ラッパ科を指揮者・初任者合同で実施している。

キ 指導員科

公益財団法人 日本消防協会からの委託教育として、1泊2日の内容で毎年実施している。

ク 現地訓練は、各市町の要請に応じ、教官が現地に出向いて、訓練礼式、ポンプ操法、消防戦術等の教育を実施するもので、令和元年度において、760 名の団員に対し教育を実施した。

(3) その他の教育（第 7 表）

令和元年度においては、5 課程計 10 回、395 名の消防職・団員以外の者への教育を実施した。

平成 8 年度から、阪神淡路大震災の教訓を生かし、従来の自主防災組織のリーダー研修に代えて、災害ボランティアの研修を開始するとともに、県新入職員・市町村新入職員の防災研修を開始した。災害ボランティア研修は平成 16 年度から自主防災組織研修へと見直されたが、近年の入校者減少に伴い、平成 24 年度からは入校希望があった場合に 1 日入校として実施することとした。

平成 18 年 1 月に大村市で発生した認知症高齢者グループホーム火災（死者 7 名）を踏まえ、平

成 18 年 2 月から 3 月にかけて「グループホーム等社会福祉施設職員防火研修」を開設し、施設職員を対象として 1 泊 2 日の防火研修を計 9 回（433 名）実施した。現在は同内容の研修を福祉施設や民間企業への自衛消防隊員に対する教育として実施している。

その他、少年消防クラブ員に対する研修を年度内 2 回実施した。

第1表

1 令和元年度 教育訓練実績総括表

| 区分 | 教育課程の種類別 | | 実施回数 | 教育延べ日数 | 教育実日数 | 教育期間 | 入校予定人員 | 入校実績 | | |
|-------------------|--------------|--------------------|-------------------|-----------|-----------------|-------------------|------------------|---------------|-----|----|
| 消防職員 | 初任教育 | 初任科(第76期) | 1 | 148 | 98 | H31 4/3 ~ R1 8/28 | 35 | 35 | | |
| | | 初任科(第77期) | 1 | 152 | 99 | R1 9/2 ~ R2 1/31 | 28 | 26 | | |
| | 幹部教育 | 上級幹部科(第8期) | 1 | 2 | 2 | " 6/27 ~ 6/28 | 10 | 8 | | |
| | | 初級幹部科(第43期) | 1 | 11 | 9 | " 11/11 ~ 11/21 | 21 | 18 | | |
| | 専科教育 | 警防 | はしご自動車課程(第19期) | 1 | 3 | 3 | H31 4/17 ~ 4/19 | 11 | 11 | |
| | | | (はしご自動車課程 公開特別講座) | (1) | (1) | (1) | " 4/18 | | 17 | |
| | | 予防 | 危険物科(第20期) | 1 | 5 | 5 | R1 5/27 ~ 5/31 | 14 | 14 | |
| | | | 火災調査科(第31期) | 1 | 12 | 9 | " 9/9 ~ 9/20 | 17 | 17 | |
| | | | (火災調査科 公開特別講座) | (3) | (3) | (3) | " 9/13、9/18、9/20 | | 37 | |
| | | 救急 | 救急科(第23期) | 1 | 52 | 35 | R2 2/5 ~ 3/27 | 44 | 44 | |
| | | | 救急救命士追加講習 | (第9期) | 2 | 10 | 10 | R1 7/8 ~ 7/12 | 20 | 20 |
| | | | | (第10期) | | | | " 12/2 ~ 12/6 | 14 | 13 |
| | 特殊災害科(第8期) | 1 | 10 | 7 | " 10/16 ~ 10/25 | 14 | 14 | | | |
| | | (特殊災害科 公開特別講座) | | (1) | (1) | (1) | " 10/18 | | 26 | |
| 9課程 計 | | | 11 | 405 | 277 | | 228 | 300 | | |
| 消防団員 | 幹部教育 | 上級 | 第448回 団長課程 | 1 | 2 | 2 | R1 10/31 ~ 11/1 | 20 | 16 | |
| | | | 第449回 副団長課程 | 1 | 2 | 2 | " 12/12 ~ 12/13 | 40 | 23 | |
| | | 指揮幹部科 | 第444回 分団長・副分団長課程 | 2 | 4 | 4 | " 6/18 ~ 6/19 | 40 | 33 | |
| | | | 第445回 | | | | " /6/21 ~ 6/22 | 40 | 33 | |
| | | | 第447回 分団指揮課程 | 1 | 2 | 2 | " 7/19 ~ 7/20 | 22 | 19 | |
| | | | 第442回 部長・班長課程 | 2 | 4 | 4 | " 5/17 ~ 5/18 | 40 | 37 | |
| | | | 第443回 | | | | " 5/21 ~ 5/22 | 40 | 32 | |
| | 第446回 現場指揮課程 | 1 | 2 | 2 | " 7/4 ~ 7/5 | 31 | 21 | | | |
| | 専科教育 | 第65回 ラッパ科(指揮・初任合同) | 1 | 3 | 3 | " 7/22 ~ 7/24 | 40 | 22 | | |
| | | 指導員科(日消) | 1 | 2 | 2 | " 11/26 ~ 11/27 | 30 | 24 | | |
| | | 第18回 女性消防団員課程 | 1 | 1 | 1 | " 7/2 | 39 | 30 | | |
| | 9課程 計 | | | 11 | 22 | 22 | | 382 | 290 | |
| | その他 | 第128回 | 自衛消防隊研修課程 | 3 | 6 | 6 | R1 6/5 ~ 6/6 | 40 | 31 | |
| 第129回 | | " 10/3 ~ 10/4 | | | | | 40 | 22 | | |
| 第130回 | | " 10/10 ~ 10/11 | | | | | 40 | 28 | | |
| 第44回 | | 婦人防火クラブ研修課程 | 1 | 1 | 1 | " 10/29 | 31 | 29 | | |
| 第35回 | | 少年消防クラブ研修課程 | 2 | 2 | 2 | " 7/26 | 57 | 63 | | |
| 第36回 | | | | | | " 11/23 | 43 | 30 | | |
| 第46回 | | 県新入職員防災研修課程 | 2 | 2 | 2 | H31 4/9 | 60 | 44 | | |
| 第47回 | | | | | | " 4/10 | 60 | 42 | | |
| 第39回 | | 市町新入職員防災研修課程 | 2 | 2 | 2 | " 4/25 | 57 | 56 | | |
| 第40回 | | | | | | " 4/26 | 56 | 50 | | |
| 5課程 計 | | | 10 | 13 | 13 | | 484 | 395 | | |
| 合計 | | | 32 | 440 | 312 | | 1,094 | 985 | | |
| 区分 | 消防職員・団員 | | 消防職員・団員以外 | | | 合計 | | | | |
| 特別 | 一日入校 | 0人 | | 1団体 1日 5人 | | | 5人 | | | |
| 別 | 現地訓練指導 | 延べ6消防団 延べ6日 760人 | | 0人 | | | 760人 | | | |
| 消防学校の教育を受講した者の総合計 | | | | | 1,750人 | | | | | |

初任科教育実施状況

第2表

| 区分 | 年度 | | | | | | | | | | | | | | | | | | | | | | | | | | 計 | | |
|---------|---------|-----|-----|-----|-----|-----|-----|-----|-----|-----|-----|-----|-----|-----|-----|-----|-----|-----|-----|-----|-----|-----|-----|-----|-----|-----|-----|--------|-----|
| | S39-H5 | 6 | 7 | 8 | 9 | 10 | 11 | 12 | 13 | 14 | 15 | 16 | 17 | 18 | 19 | 20 | 21 | 22 | 23 | 24 | 25 | 26 | 27 | 28 | 29 | 30 | | R1 | |
| 実施回数 | 38 | 1 | 1 | 1 | 1 | 1 | 1 | 1 | 1 | 1 | 1 | 1 | 1 | 1 | 2 | 2 | 2 | 2 | 2 | 2 | 2 | 2 | 2 | 2 | 2 | 2 | 2 | 77 | |
| 教育日数 | 5,398 | 179 | 178 | 178 | 181 | 178 | 178 | 178 | 177 | 177 | 178 | 171 | 171 | 170 | 299 | 302 | 300 | 299 | 297 | 296 | 298 | 301 | 300 | 301 | 297 | 298 | 300 | 11,580 | |
| 修了者数 | 1,552 | 55 | 49 | 40 | 21 | 12 | 17 | 22 | 13 | 37 | 31 | 35 | 40 | 34 | 59 | 71 | 69 | 76 | 92 | 92 | 85 | 80 | 76 | 75 | 69 | 60 | 61 | 2,923 | |
| 消防本部別内訳 | 長崎市 | 460 | 16 | 18 | 12 | | 4 | 4 | 7 | | 9 | 8 | 14 | 10 | 5 | 7 | 14 | 10 | 16 | 25 | 23 | 24 | 20 | 20 | 21 | 24 | 18 | 17 | 806 |
| | 佐世保市 | 300 | 13 | 6 | 5 | 6 | 3 | 2 | 4 | 5 | 4 | 3 | 3 | 15 | 4 | 11 | 9 | 8 | 21 | 16 | 13 | 13 | 14 | 15 | 14 | 17 | 18 | 17 | 559 |
| | 平戸市 | 48 | 2 | | | | 1 | | 3 | | | 1 | 1 | 1 | 9 | 9 | 4 | 6 | 5 | 3 | 10 | 2 | | 2 | 2 | | 2 | 3 | 114 |
| | 松浦市 | 71 | 4 | 4 | 5 | 3 | | 3 | 1 | 1 | 2 | | 5 | 1 | 2 | 2 | 5 | | 2 | 4 | 4 | 3 | 5 | 4 | 4 | 2 | 2 | 2 | 141 |
| | 対馬市 | 88 | 4 | 2 | | | 1 | 1 | 1 | | | 1 | | | 3 | 3 | 5 | 5 | 6 | 6 | 2 | 4 | 9 | 5 | 13 | 9 | 7 | 6 | 181 |
| | 吉岐市 | 55 | | 1 | 1 | 1 | 1 | | 1 | 1 | 1 | 1 | 1 | 1 | | 3 | 2 | 4 | 2 | 2 | 7 | 3 | 5 | 2 | 1 | 3 | 2 | 4 | 105 |
| | 五島市 | 90 | 10 | 1 | 2 | 2 | | 2 | | | 2 | 3 | 3 | 1 | 1 | 7 | 8 | 9 | 3 | 4 | 6 | 3 | 5 | 5 | 2 | 1 | 2 | 3 | 175 |
| | 新上五島町 | 62 | | 4 | 2 | | | | | 1 | 1 | 1 | | 1 | 3 | 2 | 2 | 6 | 4 | 4 | 4 | 6 | 6 | 5 | 6 | 3 | | 3 | 126 |
| | 県央地域(組) | 230 | 5 | 13 | 13 | 7 | 2 | 2 | 5 | 5 | 14 | 5 | 5 | 8 | 2 | 12 | 9 | 11 | 8 | 12 | 8 | 18 | 7 | 11 | 4 | 7 | 7 | 6 | 436 |
| | 島原地域(組) | 148 | 1 | | | 2 | | 3 | | | 4 | 8 | 3 | 2 | 5 | 3 | 8 | 10 | 9 | 14 | 15 | 9 | 9 | 7 | 8 | 3 | 2 | | 273 |
| | その他 | | | | | | | | | | | | | | | | 5 | | | 2 | | | | | | | | | 7 |

消防本部別内訳その他の平成20年度5名は、佐賀県杵藤地区(組)から、平成23年度2名は、佐賀県有田市からの受入れ。

専科(救急)教育実施状況

第3表

| 区分 | 年度 | | | | | | | | | | | | | | | | | | | | | | | | | | 計 | | | | |
|---------|---------|-----|------|-----|-----|-------|-----|-------|-----|-----|-----|----|----|----|----|----|----|----|----|----|----|-------|-----|-----|----|----|-----|-----|-----|---|---|
| | S45-H3 | 4~8 | 9~14 | 15 | | 16~21 | | 22~26 | | 27 | 28 | | 29 | | 30 | | R1 | | | | | | | | | | | | | | |
| 教育区分 | 救 | 救 | 救 | 標準 | 救 | 標準 | 救命士 | 隊員 | 標準 | 気管 | 標準 | 標準 | 追加 | 標準 | 追加 | 標準 | 追加 | 標準 | 追加 | 標準 | 追加 | 標準 | 追加 | 標準 | 追加 | 標準 | 追加 | 救命士 | 隊員 | 救 | 救 |
| 実施回数 | 19 | 5 | 8 | 6 | 6 | 1 | 1 | 1 | 6 | 6 | 5 | 1 | 2 | 1 | 2 | 1 | 2 | 1 | 2 | 1 | 2 | 23 | 10 | 6 | 1 | | 24 | 14 | | | |
| 教育日数 | 480 | 143 | 196 | 310 | 141 | 52 | 4 | 5 | 304 | 97 | 253 | 51 | 10 | 50 | 10 | 51 | 10 | 51 | 10 | 52 | 10 | 1,174 | 50 | 97 | 4 | 5 | 623 | 337 | | | |
| 修了者数 | 756 | 135 | 357 | 135 | 301 | 36 | 19 | 15 | 277 | 122 | 283 | 50 | 62 | 56 | 63 | 49 | 52 | 41 | 66 | 44 | 33 | 971 | 276 | 122 | 19 | 15 | 891 | 658 | | | |
| 消防本部別内訳 | 長崎市 | 96 | 40 | 73 | 45 | 28 | 9 | 3 | 3 | 41 | 27 | 40 | 6 | 13 | 6 | 12 | 7 | 16 | 6 | 20 | 6 | 16 | 166 | 77 | 27 | 3 | 3 | 136 | 101 | | |
| | 佐世保市 | 126 | 14 | 65 | 29 | 55 | 7 | | | 53 | 21 | 51 | 10 | 12 | 10 | 12 | 15 | 6 | 15 | 12 | 14 | 3 | 204 | 45 | 21 | | | 140 | 120 | | |
| | 平戸市 | 49 | | 20 | | 17 | 2 | | | 23 | 7 | 13 | 1 | 5 | 1 | 5 | | 5 | 1 | 5 | 3 | 3 | 44 | 23 | 7 | | | 49 | 37 | | |
| | 松浦市 | 49 | 15 | 32 | 13 | 24 | | 2 | | 16 | 9 | 14 | 4 | 4 | 4 | 4 | 2 | 3 | 2 | 4 | 1 | 3 | 56 | 18 | 9 | 2 | | 64 | 56 | | |
| | 対馬市 | 54 | 15 | 34 | 1 | 31 | 1 | 3 | 3 | 17 | 10 | 22 | 4 | 2 | 13 | 3 | 8 | 2 | 3 | 2 | 5 | | 74 | 9 | 10 | 3 | 3 | 69 | 65 | | |
| | 吉岐市 | 35 | 10 | 16 | 8 | 24 | | 2 | 2 | 10 | 4 | 17 | 2 | 2 | | 4 | 3 | 2 | 1 | | 4 | | 45 | 8 | 4 | 2 | 2 | 45 | 40 | | |
| | 五島市 | 74 | 6 | 18 | 9 | 32 | 3 | 2 | 2 | 25 | 11 | 20 | 4 | 4 | 2 | 4 | | 2 | 2 | 4 | 3 | 1 | 68 | 15 | 11 | 2 | 2 | 80 | 50 | | |
| | 新上五島町 | 53 | | 27 | 6 | 15 | 1 | 2 | | 5 | 8 | 20 | 6 | 4 | 5 | 3 | 4 | 2 | 3 | 2 | 1 | 1 | 51 | 12 | 8 | 2 | | 53 | 42 | | |
| | 県央地域(組) | 113 | 16 | 27 | 18 | 31 | 6 | 3 | 3 | 36 | 16 | 30 | 6 | 10 | 6 | 10 | 6 | 10 | 6 | 10 | 6 | 5 | 120 | 45 | 16 | 3 | 3 | 129 | 58 | | |
| | 島原地域(組) | 107 | 19 | 45 | 4 | 44 | 7 | 2 | 2 | 39 | 9 | 53 | 6 | 6 | 8 | 6 | 3 | 4 | 1 | 6 | | 1 | 121 | 23 | 9 | 2 | 2 | 126 | 89 | | |
| その他 | | | | 2 | | | | | | 12 | | 3 | 1 | | 1 | | 1 | | 1 | 1 | | 22 | 1 | | | | | | | | |

救急標準課程のその他とは、第7管区海上保安本部職員を平成13年度、14年度、20年度、21年度、23年度、24年度、26年度～令和元年度に各1名、米軍消防隊職員を平成16年度に7名、佐賀県杵藤地区(組)職員を平成20年度に3名受入れた。また、平成30年度には長崎県防災航空隊から救急救命士追加講習に1名を受入れた。

専科（予防、査察、予防査察、危険物、火災調査、無線通信、救助、特殊災害）教育実施状況

第4表

| 区分 | 科名 | 予防 課程 (S54-H13) | 査察 課程 (S54-H1) | 予防査察科 (H16~) | | | | | | | 危険物課程 (S58~) | | | | | | | 火災調査課程 (S58~) | | | | | | | | | | | 無線 通信 課程 (S53-H3) | 救助科 (S58~) | | | | | | 特殊災害科 (H17~) | | | | | | | | | | | | | | | | | | | |
|---------|---------|-----------------------|----------------------|-----------------|----|----|----|----|----|----|-----------------|---------|----|----|----|----|----|------------------|-----|---------|----|----|----|----|----|----|----|----|----------------------------|---------------|----|----|----|----|-----|-----------------|------|---------|----|----|----|----|----|----|-----|--------|----|----|----|----|----|----|----|---|---|
| | 年度 | S51-H13 | S54-H1 | 16 | 20 | 22 | 24 | 26 | 28 | 30 | 計 | S58-H19 | 21 | 23 | 25 | 27 | 29 | R1 | 計 | S58-H15 | 17 | 18 | 19 | 20 | 21 | 22 | 23 | 24 | 25 | 26 | 27 | 28 | 29 | 30 | R1 | 計 | 53~3 | S58-H18 | 20 | 22 | 24 | 26 | 28 | 30 | 計 | H17.19 | 21 | 23 | 25 | 27 | 29 | R1 | 計 | | |
| 実施回数 | | 19 | 8 | 1 | 1 | 1 | 1 | 1 | 1 | 1 | 7 | 14 | 1 | 1 | 1 | 1 | 1 | 1 | 20 | 16 | 1 | 1 | 1 | 1 | 1 | 1 | 1 | 1 | 1 | 1 | 1 | 1 | 1 | 1 | 1 | 1 | 31 | 14 | 24 | 1 | 1 | 1 | 1 | 1 | 1 | 30 | 2 | 1 | 1 | 1 | 1 | 1 | 1 | 8 | |
| 教育日数 | | 162 | 48 | 13 | 12 | 12 | 11 | 11 | 11 | 11 | 81 | 115 | 5 | 5 | 5 | 5 | 5 | 5 | 145 | 136 | 12 | 15 | 15 | 12 | 12 | 12 | 11 | 11 | 12 | 11 | 11 | 11 | 11 | 11 | 12 | 315 | 84 | 583 | 30 | 30 | 26 | 29 | 29 | 29 | 756 | 7 | 9 | 10 | 9 | 9 | 9 | 9 | 62 | | |
| 修了者数 | | 361 | 137 | 18 | 9 | 11 | 13 | 12 | 13 | 13 | 89 | 176 | 13 | 13 | 14 | 13 | 14 | 14 | 257 | 267 | 14 | 10 | 10 | 10 | 13 | 14 | 14 | 12 | 16 | 14 | 15 | 14 | 16 | 13 | 17 | 469 | 519 | 404 | 5 | 14 | 18 | 17 | 18 | 18 | 494 | 21 | 10 | 13 | 12 | 12 | 15 | 14 | 97 | | |
| 消防本部別内訳 | 長崎市 | 49 | 10 | 3 | | | | | | | 3 | 5 | | | | | | 1 | 6 | 29 | | | | | | | | | | | | | 3 | 35 | 177 | 43 | | | 4 | 2 | 2 | 2 | 51 | | | | | | | | | | | | |
| | 佐世保市 | 47 | 20 | 2 | 2 | 3 | 3 | 2 | 3 | 3 | 18 | 24 | 4 | 3 | 3 | 3 | 3 | 3 | 43 | 32 | 3 | 2 | 2 | 3 | 3 | 4 | | 3 | 3 | 2 | 3 | 3 | 3 | 3 | 72 | 137 | 49 | 1 | 3 | 3 | 3 | 3 | 3 | 62 | 6 | 3 | 3 | 3 | 3 | 3 | 3 | 24 | | | |
| | 平戸市 | 26 | 9 | 1 | | | 1 | 1 | 1 | 1 | 5 | 17 | 1 | 1 | 1 | 1 | 2 | 1 | 24 | 24 | 1 | 1 | 1 | 1 | 1 | 1 | 1 | 1 | 1 | 2 | 1 | 1 | 1 | 1 | 41 | 23 | 31 | | | 1 | 2 | 2 | 2 | 36 | 2 | | | 1 | 1 | 1 | 2 | 1 | 8 | | |
| | 松浦市 | 31 | 13 | 2 | 1 | 1 | 1 | 1 | 1 | 1 | 8 | 12 | 2 | 1 | 1 | 1 | 1 | 1 | 19 | 21 | 2 | 2 | 2 | 1 | 2 | 1 | 1 | | 2 | 1 | 1 | 1 | 1 | 1 | 40 | 22 | 31 | | 1 | 1 | 1 | 1 | 1 | 35 | 2 | 1 | 1 | 1 | 1 | 1 | 1 | 1 | 8 | | |
| | 対馬市 | 32 | 7 | 2 | | | | 1 | | | | 3 | 20 | | | 1 | | | 21 | 28 | 1 | | | | | | | 1 | 1 | | 1 | 1 | 1 | 1 | 35 | 21 | 35 | | | 1 | 1 | 1 | 1 | 37 | | | | | | | | | | | |
| | 壱岐市 | 15 | 6 | 1 | | | 1 | 1 | 1 | 1 | 5 | 12 | | 1 | 1 | 1 | 1 | 1 | 17 | 10 | 1 | | | | | | | 1 | 1 | 1 | 1 | 1 | 1 | 1 | 1 | 20 | 20 | 20 | | | 1 | 1 | 1 | 1 | 23 | 2 | | | | | | | 1 | 1 | 4 |
| | 五島市 | 26 | 13 | 1 | 1 | 1 | 1 | 1 | 1 | 1 | 7 | 7 | 1 | 1 | 1 | 1 | 1 | 1 | 13 | 16 | 1 | 1 | 1 | 1 | 1 | 1 | 1 | 1 | 1 | 2 | 2 | 2 | 2 | 2 | 1 | 1 | 36 | 16 | 28 | | 2 | 1 | 2 | 1 | 1 | 34 | 1 | 1 | 1 | 1 | 1 | 1 | 1 | 1 | 7 |
| | 新上五島町 | 34 | 18 | 1 | 1 | 1 | 1 | | | 1 | 1 | 6 | 19 | 1 | 1 | 1 | 1 | 1 | 1 | 25 | 25 | | | | 1 | 1 | 1 | 1 | 1 | 1 | 1 | 1 | 1 | 1 | 1 | 37 | 5 | 28 | | 1 | 1 | 1 | 1 | 1 | 32 | | | | 1 | 1 | 1 | 1 | 1 | 5 | |
| | 県央地域(組) | 72 | 30 | 3 | 3 | 3 | 3 | 3 | 3 | 3 | 21 | 42 | 3 | 3 | 3 | 3 | 3 | 3 | 60 | 53 | 3 | 3 | 3 | 2 | 3 | 3 | 3 | 3 | 3 | 3 | 3 | 3 | 3 | 3 | 97 | 61 | 78 | 3 | 5 | 3 | 3 | 4 | 4 | 96 | 6 | 3 | 4 | 3 | 3 | 4 | 4 | 27 | | | |
| | 島原地域(組) | 29 | 11 | 2 | 1 | 2 | 2 | 2 | 2 | 2 | 13 | 18 | 1 | 2 | 2 | 2 | 2 | 2 | 29 | 29 | 2 | 1 | 1 | 1 | 2 | 2 | 2 | 2 | 2 | 2 | 2 | 2 | 2 | 2 | 56 | 37 | 61 | 1 | 2 | 2 | 2 | 2 | 2 | 70 | 2 | 2 | 2 | 2 | 2 | 2 | 2 | 14 | | | |

専科（操法指導員）・幹部科・特別教育実施状況

第5表

| 科名 | 専 科 | | | | | | | | | | 幹 部 科 | | | | | | | | | | | | | 特 別 教 育 | | | | | | | | | | | | | | | | | | | | | | | | | | | | | | | | |
|---------------|-----------------------|-----------------|----|----|----|----|----|----|-----|-----------------|-----------------|----|----|----|----|----|----|-----------------|----|----|----|----|-----|-----------------|----|----|----|----|----|------------------|-----------------------|----|--------|----|----|----|----|--------------------|-----|-----|---------|-------|----|----|----|-----|----|-----|-----|-----------------|----|----|----|----|----|-----|
| | 操法指導員課程 (S58-隔年実施) | | | | | | | | | | 初級幹部科 (S51~) | | | | | | | 中級幹部科 (S59~) | | | | | | 上級幹部科 (H17~) | | | | | | 現任 科 (H18) | 応急手当指導員講習 (H6~H18) | | | | | | | はしご自動車課程 (S61~) | | | | | | | | | | | | | | | | | | |
| 区分 | 年度 | S58 ~ H18 | 20 | 22 | 24 | 26 | 28 | 30 | 計 | S51 ~ H19 | 20 | 21 | 22 | 23 | 24 | 25 | 26 | 27 | 28 | 29 | 30 | R1 | 計 | S59 ~ H18 | 20 | 22 | 24 | 26 | 28 | | 30 | 計 | H17.19 | 21 | 23 | 25 | 27 | 29 | R1 | 計 | S59-H18 | H6-12 | 13 | 14 | 15 | 16 | 17 | 18 | 計 | S61 ~ H19 | 21 | 23 | 25 | 27 | 29 | R1 |
| 実 施 回 数 | | 14 | 1 | 1 | 1 | 1 | 1 | 1 | 20 | 31 | 1 | 1 | 1 | 1 | 1 | 1 | 1 | 1 | 1 | 1 | 1 | 1 | 43 | 5 | 1 | 1 | 1 | 1 | 1 | 1 | 11 | 2 | 1 | 1 | 1 | 1 | 1 | 1 | 8 | 9 | 7 | 1 | 1 | 1 | 1 | 1 | 1 | 13 | 12 | 1 | 1 | 1 | 1 | 1 | 18 | |
| 教 育 日 数 | | 46 | 3 | 3 | 3 | 3 | 3 | 3 | 64 | 248 | 12 | 12 | 12 | 11 | 11 | 11 | 11 | 11 | 12 | 11 | 11 | 11 | 384 | 18 | 3 | 3 | 3 | 3 | 3 | 36 | 3 | 2 | 2 | 2 | 2 | 2 | 2 | 15 | 109 | 14 | 2 | 2 | 2 | 2 | 2 | 2 | 2 | 26 | 40 | 3 | 3 | 3 | 3 | 3 | 3 | 58 |
| 修 了 者 数 | | 359 | 30 | 36 | 34 | 35 | 38 | 39 | 571 | 531 | 9 | 14 | 13 | 17 | 15 | 16 | 15 | 16 | 16 | 22 | 21 | 18 | 723 | 58 | 8 | 12 | 12 | 11 | 12 | 12 | 125 | 19 | 8 | 7 | 8 | 7 | 9 | 8 | 66 | 114 | 224 | 20 | 17 | 13 | 10 | 15 | 22 | 321 | 136 | 7 | 10 | 10 | 10 | 12 | 11 | 196 |
| 消 防 本 部 別 内 訳 | 長 崎 市 | 31 | 4 | 6 | 4 | 6 | 4 | 4 | 59 | 80 | 1 | 1 | 1 | 1 | 2 | 2 | 2 | 2 | 2 | 6 | 6 | 2 | 108 | 4 | 1 | 1 | 1 | 1 | 1 | 10 | 2 | 1 | 1 | 1 | 1 | 1 | 8 | 15 | 59 | 10 | 10 | 10 | 6 | 8 | 7 | 110 | 25 | | | | | | | 25 | | |
| | 佐 世 保 市 | 37 | 5 | 10 | 10 | 8 | 10 | 10 | 90 | 85 | 4 | 3 | 3 | 3 | 3 | 3 | 3 | 3 | 3 | 3 | 3 | 3 | 122 | 13 | 3 | 4 | 3 | 2 | 3 | 3 | 31 | 5 | 3 | 1 | | 3 | 3 | 15 | 12 | 19 | | | | | | 9 | 28 | 25 | 2 | 3 | 3 | 2 | 3 | 3 | 41 | |
| | 平 戸 市 | 24 | 1 | 1 | 1 | 2 | 2 | 2 | 33 | 37 | | 1 | 1 | 1 | 1 | 1 | 1 | 1 | 2 | 2 | 1 | 1 | 50 | 4 | 1 | 1 | 1 | 1 | 2 | 1 | 11 | 2 | | 1 | 1 | 1 | 1 | 7 | | 3 | | | | | | | 3 | 3 | | | 1 | 2 | 1 | 7 | | |
| | 松 浦 市 | 64 | 4 | 2 | 2 | 2 | 4 | 4 | 82 | 69 | 1 | 2 | 1 | 2 | 1 | 2 | 2 | 2 | 2 | 2 | 2 | 2 | 90 | 7 | | | | | | 7 | 2 | 2 | | | | | 4 | 7 | 28 | | | | | | | | | | | | | 28 | | | | |
| | 対 馬 市 | 19 | 2 | 2 | 2 | 2 | 2 | 2 | 31 | 23 | | | | 1 | | | | | | | | | 2 | 26 | 1 | | | | | 1 | | | | | | | 7 | 12 | | | | | | | | | | | | | 12 | | | | | |
| | 壱 岐 市 | 32 | 3 | 4 | 4 | 4 | 4 | 4 | 55 | 27 | | | | 1 | 1 | 1 | 1 | 1 | 1 | 1 | 1 | 1 | 36 | 4 | | | 1 | 1 | 1 | 1 | 8 | 1 | | | 1 | | 2 | 1 | 4 | | | | 1 | 1 | | 6 | 12 | | 1 | 1 | 1 | 1 | 1 | 17 | | |
| | 五 島 市 | 29 | 1 | 2 | 2 | 2 | 2 | 2 | 40 | 33 | | 1 | 1 | 1 | 1 | 1 | 1 | 1 | 1 | | 1 | 1 | 43 | 8 | | | | | | 8 | 1 | | | | | 1 | 7 | 9 | | | | | | 2 | 2 | 13 | 9 | 1 | 1 | 1 | 1 | 1 | 15 | | | |
| | 新 上 五 島 町 | 29 | 2 | 2 | 2 | 2 | 2 | 4 | 43 | 39 | | 1 | 1 | 1 | 1 | 1 | 1 | 1 | 1 | 1 | 2 | 2 | 1 | 52 | 4 | | 1 | 1 | 1 | 1 | 8 | | 1 | 1 | | | 2 | 17 | 2 | | | | | | | | | | | | | 2 | | | | |
| | 県 央 (組) | 46 | 5 | 4 | 4 | 5 | 5 | 5 | 74 | 110 | 2 | 3 | 3 | 3 | 3 | 3 | 3 | 3 | 3 | 3 | 3 | 3 | 145 | 10 | 3 | 3 | 3 | 3 | 3 | 28 | 6 | 1 | 1 | 2 | 2 | 3 | 1 | 16 | 35 | 21 | 3 | 3 | 3 | 3 | 2 | 4 | 39 | 38 | 3 | 3 | 3 | 3 | 3 | 3 | 56 | |
| | 島 原 (組) | 39 | 3 | 3 | 3 | 2 | 3 | 2 | 55 | 28 | 1 | 2 | 2 | 3 | 2 | 2 | 1 | 2 | 2 | 2 | 2 | 2 | 51 | 3 | | 2 | 2 | 2 | 2 | 13 | 2 | | 2 | 2 | 2 | 1 | 2 | 11 | 13 | 67 | 7 | 4 | | 2 | 80 | 24 | 1 | 2 | 2 | 2 | 2 | 2 | 35 | | | |
| 伊 万 里 市 | 9 | | | | | | | 9 | | | | | | | | | | | | | | | | | | | | | | | | | | | | | | | | | | | | | | | | | | | | | | | | |

第6表

消防団員教育実施状況

| 年度 区分 | S37~H8 | 9 | 10 | 11 | 12 | 13 | 14 | 15 | 16 | 17 | 18 | 19 | 20 | 21 | 22 | 23 | 24 | 25 | 26 | 27 | 28 | 29 | 30 | R1 | 計 | |
|----------|----------|-------|-------|-------|-------|-------|-------|-------|-------|-------|-------|-------|-------|-------|-------|-------|-------|-------|-------|-------|-------|-------|-----|-----|---------|-------|
| | 普通・基礎教育科 | 4,406 | 121 | 100 | 113 | 104 | 106 | 82 | 97 | 97 | 58 | 23 | | | | | | | | | | | | | | 5,307 |
| 女性団員課程 | | | | | | | 16 | 15 | 17 | 15 | 17 | 16 | 25 | 29 | 18 | 15 | 11 | 11 | 14 | 19 | 25 | 38 | 27 | 30 | 358 | |
| 上級 | 2,288 | 87 | 99 | 101 | 104 | 102 | 108 | 93 | 107 | 84 | 75 | 68 | 78 | 78 | 86 | 73 | 61 | 65 | 72 | 53 | 55 | 47 | 49 | 39 | 4,072 | |
| 中級 | 8,838 | 396 | 385 | 408 | 441 | 376 | 432 | 398 | 402 | 310 | 243 | 300 | 297 | 278 | 253 | 253 | 259 | 207 | | | | | | | 14,476 | |
| 分団長・部長 | | | | | | | | | | | | | | | | | | | | 147 | 140 | 134 | 136 | 135 | 692 | |
| 指揮 | 分団 | | | | | | | | | | | | | | | | | | 132 | 29 | 25 | 30 | 17 | 19 | 252 | |
| | 現場 | | | | | | | | | | | | | | | | | | 145 | 31 | 38 | 28 | 35 | 21 | 298 | |
| 専科 | 操法 | 4,280 | 63 | 104 | 71 | 109 | 36 | 74 | 38 | 68 | 30 | 22 | | | | | | | | | | | | | 4,895 | |
| | ラッパ | 952 | 50 | 37 | 38 | 36 | 41 | 39 | 37 | 26 | 29 | 9 | 22 | 24 | 15 | 16 | 20 | 18 | 19 | 24 | 21 | 17 | 25 | 21 | 22 | 1,558 |
| | 警防 | 168 | | | | | | | | | | | | | | | | | | | | | | | | 168 |
| | 予防 | 117 | | | | | | | | | | | | | | | | | | | | | | | | 117 |
| | 機関 | 1,157 | | | | | | | | | | | | | | | | | | | | | | | | 1,157 |
| | 救助 | 130 | | | | | | | | | | | | | | | | | | | | | | | | 130 |
| | 救急 | 54 | | | | | | | | | | | | | | | | | | | | | | | | 54 |
| 計 | 22,390 | 717 | 725 | 731 | 794 | 661 | 751 | 678 | 717 | 526 | 389 | 406 | 424 | 400 | 373 | 361 | 349 | 302 | 387 | 300 | 300 | 302 | 285 | 266 | 33,534 | |
| 指導員科 | 1,226 | 43 | 25 | 27 | 21 | 29 | 23 | 19 | 19 | 24 | 25 | 21 | 19 | 25 | 26 | 17 | 29 | 23 | 21 | 18 | 21 | 28 | 24 | 24 | 1,777 | |
| 合計 | 23,616 | 760 | 750 | 758 | 815 | 690 | 774 | 697 | 736 | 550 | 414 | 427 | 443 | 425 | 399 | 378 | 378 | 325 | 408 | 318 | 321 | 330 | 309 | 290 | 35,311 | |
| 現地訓練 | 194,239 | 4,953 | 5,238 | 4,114 | 5,240 | 4,776 | 4,174 | 4,001 | 4,203 | 3,364 | 3,427 | 3,300 | 3,620 | 3,320 | 2,450 | 3,253 | 2,493 | 2,897 | 2,184 | 3,070 | 1,586 | 1,798 | 982 | 760 | 269,442 | |

その他の教育訓練状況

第7表

| 区分 年度 | 市町村消防事務担当者 | | 婦人消防研修 | | 自衛消防隊研修課程 | | 自主防災組研修課程 | | 自主防災組研修 | | 災害ボランティア研修 | 県新入職員研修 | 市町村新入職員研修 | 少年消防研修 | グループホーム等社会福祉施設修 | 一日入校(消防職員・団員を含む) | | | | | |
|----------|------------|-----|---------|-------|-----------|-------|-----------|-----|-------------------|-----|------------|---------|-----------|--------|-----------------|------------------|----|-------|-----|-----|--------|
| | 回数 | 人員 | 回数 | 人員 | 回数 | 人員 | 回数 | 人員 | 回数 | 人員 | | | | | | | | | | | |
| S37~40 | 4 | 174 | | | | | | | 3 | 102 | | | | | | | | | | | |
| 41~44 | 4 | 135 | | | | | | | | | | | | | | | | | | | |
| 45~55 | | | | | | | | | | | | | | | | | | | | | |
| 56 | | | | | 3 | 55 | | | | | | | | | | | | | | | |
| 57 | | | | | | | | | | | | | | | | | | | | | |
| 58~63 | 6 | 132 | 11 | 277 | 27 | 753 | | | 3 | 71 | | | | | | | | | | | |
| H 1 | 1 | 11 | 2 | 42 | 6 | 240 | | | 63年以降1日入校 に変わる | | | | | | | 1,155 | | | | | |
| 2 | 1 | 4 | 2 | 35 | 5 | 218 | | | | | | | | | | 146 | | | | | |
| 3 | 1 | 15 | 1 | 26 | 6 | 212 | | | | | | | | | | 951 | | | | | |
| 4 | | | 1 | 23 | 6 | 178 | | | | | | | | | | 847 | | | | | |
| 5 | | | 1 | 22 | 3 | 155 | | | | | | | | | | 438 | | | | | |
| 6 | | | 1 | 23 | 3 | 154 | | | | | | | | | | 889 | | | | | |
| 7 | 1 | 17 | 1 | 22 | 3 | 169 | | | | | | | | | | 621 | | | | | |
| 8 | 1 | 6 | 1 | 26 | 4 | 153 | | | | 1 | 12 | 3 | 176 | 2 | 96 | 840 | | | | | |
| 9 | 1 | 7 | 1 | 29 | 4 | 153 | | | | 1 | 30 | 3 | 123 | 1 | 58 | 1 | 55 | 283 | | | |
| 10 | 1 | 5 | 1 | 30 | 2 | 107 | | | | 1 | 16 | 3 | 150 | 1 | 86 | 1 | 52 | 634 | | | |
| 11 | 1 | 10 | 1 | 26 | 2 | 80 | | | | 1 | 37 | 3 | 139 | 1 | 77 | 1 | 48 | 105 | | | |
| 12 | 1 | 15 | 1 | 22 | 2 | 89 | | | | 1 | 15 | 3 | 151 | 2 | 101 | 1 | 40 | 583 | | | |
| 13 | 1 | 11 | 1 | 26 | 2 | 82 | | | | 1 | 7 | 3 | 112 | 2 | 88 | 1 | 42 | 171 | | | |
| 14 | 1 | 21 | 1 | 26 | 2 | 108 | | | | 1 | 17 | 2 | 117 | 2 | 96 | 1 | 34 | 567 | | | |
| 15 | 1 | 17 | 1 | 25 | 2 | 93 | | | | 1 | 10 | 2 | 95 | 2 | 83 | 1 | 33 | 64 | | | |
| 16 | 1 | 10 | 1 | 28 | 3 | 110 | 1 | 20 | | | | 1 | 35 | 2 | 68 | 1 | 36 | 722 | | | |
| 17 | | | 1 | 34 | 3 | 101 | 1 | 19 | | | | 1 | 20 | 2 | 61 | 1 | 45 | 9 | 433 | 43 | |
| 18 | | | 1 | 29 | 3 | 95 | 1 | 13 | | | | 1 | 30 | 2 | 48 | 1 | 55 | | | 638 | |
| 19 | | | 1 | 28 | 3 | 108 | 1 | 11 | | | | 1 | 41 | 2 | 44 | 2 | 73 | | | 104 | |
| 20 | | | 1 | 25 | 3 | 141 | 1 | 9 | | | | 2 | 91 | 2 | 55 | 2 | 44 | | | 731 | |
| 21 | | | 1 | 26 | 3 | 151 | 入校者なし | | | | | 1 | 51 | 1 | 44 | 2 | 52 | | | 191 | |
| 22 | | | 1 | 24 | 3 | 138 | 1 | 6 | | | | 1 | 58 | 1 | 47 | 2 | 58 | | | 820 | |
| 23 | | | 1 | 33 | 3 | 140 | 1 | 37 | | | | 1 | 91 | 1 | 101 | 2 | 61 | | | 101 | |
| 24 | | | 1 | 32 | 3 | 110 | | | | | | 2 | 122 | 1 | 69 | 2 | 71 | | | 754 | |
| 25 | | | 台風による休止 | | 3 | 135 | | | | | | 2 | 105 | 1 | 69 | 2 | 85 | | | 87 | |
| 26 | | | 1 | 31 | 3 | 149 | | | | | | 2 | 95 | 2 | 87 | 2 | 67 | | | 915 | |
| 27 | | | 1 | 31 | 3 | 114 | | | | | | 2 | 106 | 2 | 82 | 2 | 62 | | | 89 | |
| 28 | | | 1 | 30 | 3 | 108 | | | | | | 2 | 119 | 2 | 96 | 2 | 66 | | | 37 | |
| 29 | | | 1 | 32 | 3 | 105 | | | | | | 2 | 111 | 2 | 94 | 2 | 59 | | | 46 | |
| 30 | | | 1 | 25 | 3 | 103 | | | | | | 2 | 108 | 2 | 96 | 2 | 73 | | | 736 | |
| R 1 | | | 1 | 29 | 3 | 81 | | | | | | 2 | 86 | 2 | 106 | 2 | 93 | | | 395 | |
| 計 | 27 | 590 | 43 | 1,117 | 130 | 4,888 | 7 | 115 | 6 | 173 | 8 | 144 | 47 | 2,332 | 40 | 1,852 | 36 | 1,304 | 9 | 433 | 18,125 |

市町村別、年度別消防団員入校状況

| 団体名 | 年度 | | 37~46 | 47~56 | 57 | 58 | 59 | 60 | 61 | 62 | 63 | 1 | 2 | 3 | 4 | 5 | 6 | 7 | 8 | 9 | 10 |
|-------|------|-----|-------|-------|-----|-----|-----|-----|-----|-----|-----|-----|-----|-----|-----|-----|-----|-----|-----|-----|-----|
| | | | | | | | | | | | | | | | | | | | | | |
| 県計 | | | 8,803 | 3,785 | 628 | 682 | 760 | 733 | 773 | 775 | 786 | 718 | 711 | 709 | 696 | 821 | 709 | 740 | 738 | 760 | 750 |
| 市計 | | | 1,544 | 704 | 98 | 76 | 79 | 85 | 75 | 95 | 87 | 91 | 86 | 82 | 89 | 100 | 109 | 95 | 96 | 107 | 103 |
| 西彼杵郡計 | | | 1,957 | 1,030 | 188 | 155 | 185 | 167 | 169 | 186 | 155 | 155 | 155 | 179 | 162 | 191 | 202 | 177 | 155 | 203 | 160 |
| 東彼杵郡計 | | | 384 | 199 | 42 | 66 | 77 | 94 | 76 | 85 | 72 | 73 | 80 | 85 | 89 | 94 | 80 | 92 | 87 | 104 | 100 |
| 北高来郡計 | | | 790 | 263 | 52 | 68 | 77 | 70 | 74 | 75 | 61 | 75 | 84 | 73 | 73 | 80 | 70 | 65 | 93 | 69 | 89 |
| 南高来郡計 | | | 1,683 | 313 | 51 | 126 | 106 | 87 | 154 | 120 | 173 | 138 | 79 | 110 | 91 | 115 | 94 | 110 | 112 | 104 | 127 |
| 北松浦郡計 | | | 864 | 570 | 96 | 97 | 113 | 127 | 107 | 99 | 107 | 70 | 79 | 82 | 72 | 91 | 70 | 85 | 92 | 78 | 65 |
| 南松浦郡計 | | | 692 | 406 | 61 | 53 | 62 | 47 | 52 | 49 | 58 | 53 | 72 | 49 | 62 | 60 | 35 | 56 | 48 | 42 | 51 |
| 壱岐郡 | | | 246 | 160 | 13 | 26 | 26 | 25 | 24 | 37 | 21 | 34 | 35 | 25 | 23 | 47 | 24 | 42 | 26 | 33 | 27 |
| 下県郡 | | | 324 | 86 | 8 | 3 | 16 | 17 | 28 | 7 | 38 | 18 | 22 | 4 | 22 | 27 | 9 | 8 | 18 | 7 | 6 |
| 上県郡 | | | 319 | 54 | 19 | 12 | 19 | 14 | 14 | 22 | 14 | 11 | 19 | 20 | 13 | 16 | 16 | 10 | 11 | 13 | 22 |
| 長崎市 | | | 559 | 489 | 46 | 12 | 13 | 13 | 13 | 14 | 11 | 14 | 14 | 11 | 12 | 8 | 17 | 18 | 18 | 18 | 15 |
| 香焼町 | 長崎市 | | 15 | 23 | 2 | 7 | 3 | 5 | 3 | 10 | 5 | | 5 | 3 | 4 | 2 | 2 | 3 | 4 | 3 | 3 |
| 伊王島町 | | | 59 | 3 | | | | | | 1 | | 7 | | | | | | | 1 | 6 | 1 |
| 高島町 | | | 93 | 24 | 3 | 5 | 2 | 1 | | 4 | 1 | | | 2 | 1 | | 4 | | 3 | 3 | 4 |
| 野母崎町 | | | 131 | 38 | 14 | 11 | 13 | 15 | 12 | 15 | 15 | 3 | 10 | 11 | 4 | 9 | 7 | 7 | 4 | 11 | 10 |
| 三和町 | | | 63 | 32 | 6 | | 14 | 16 | 27 | 16 | 11 | 11 | 14 | 28 | 20 | 13 | 34 | 7 | 7 | 14 | 7 |
| 外海町 | | | 145 | 9 | | 2 | | 4 | | 3 | 1 | 17 | | | 2 | | | | | | 1 |
| 琴海町 | | | 146 | 77 | 17 | 20 | 19 | 19 | 21 | 21 | 21 | 1 | 21 | 22 | 22 | 22 | 31 | 29 | 27 | 20 | 27 |
| 佐世保市 | | | 101 | 23 | 8 | 9 | 11 | 11 | 9 | 15 | 10 | 9 | 10 | 10 | 12 | 12 | 13 | 11 | 13 | 12 | 11 |
| 宇久町 | 佐世保市 | | 21 | 7 | 3 | 6 | 5 | 9 | 5 | 4 | 5 | 5 | 2 | 4 | 3 | 3 | 4 | 4 | | 3 | 3 |
| 小佐々町 | | | 36 | 20 | 3 | 5 | 9 | 4 | 4 | 6 | 5 | 2 | | | | 3 | | | | 6 | 2 |
| 吉井町 | | | 89 | 48 | 1 | 9 | 1 | 11 | 6 | 9 | 5 | 9 | 5 | 7 | 4 | 7 | 4 | | 5 | 4 | 3 |
| 世知原町 | | | 68 | 70 | 14 | 12 | 15 | 20 | 9 | 12 | 5 | 6 | 8 | 8 | 3 | 12 | 3 | 14 | 12 | 9 | |
| 江迎町 | | | 108 | 94 | 19 | 9 | 11 | 15 | 21 | 12 | 18 | 3 | 18 | 10 | 12 | 17 | 11 | 16 | 20 | 16 | 5 |
| 鹿町町 | | | 50 | 44 | | | 12 | 3 | 9 | 9 | 3 | 3 | 1 | 2 | 1 | 1 | 2 | 2 | 1 | 2 | 4 |
| 島原市 | | 77 | 19 | | 5 | 6 | 14 | 15 | 12 | 9 | 10 | 5 | 7 | 6 | 9 | 4 | 5 | 5 | 12 | 7 | |
| 有明町 | 島原市 | | 147 | 93 | 4 | 10 | 8 | 24 | 20 | 10 | 24 | 37 | 10 | 17 | 17 | 24 | 13 | 20 | 29 | 16 | 25 |
| 諫早市 | | 179 | 31 | 8 | 10 | 7 | 7 | 6 | 12 | 17 | 16 | 14 | 11 | 14 | 22 | 24 | 14 | 13 | 15 | 19 | |
| 森山町 | 諫早市 | | 91 | 83 | 20 | 22 | 33 | 21 | 32 | 24 | 20 | 27 | 43 | 28 | 32 | 27 | 30 | 27 | 33 | 23 | 44 |
| 飯盛町 | | | 157 | 49 | 10 | 19 | 13 | 16 | 11 | 12 | 14 | 18 | 5 | 12 | 17 | 13 | 15 | 11 | 28 | 20 | 19 |
| 高来町 | | | 217 | 50 | 7 | 9 | 11 | 9 | 10 | 17 | 15 | 12 | 12 | 15 | 15 | 16 | 14 | 16 | 20 | 16 | 16 |
| 小長井町 | | | 325 | 81 | 15 | 18 | 20 | 24 | 21 | 22 | 12 | 18 | 24 | 18 | 9 | 24 | 11 | 11 | 12 | 10 | 10 |
| 多良見町 | | | 125 | 83 | 37 | 16 | 16 | 18 | 20 | 18 | 20 | 17 | 20 | 18 | 17 | 18 | 19 | 19 | 17 | 16 | 16 |
| 大村市 | | 229 | 45 | 6 | 9 | 6 | 8 | 3 | 9 | 9 | 9 | 10 | 10 | 12 | 12 | 14 | 15 | 18 | 17 | 9 | |
| 平戸市 | | 174 | 9 | 13 | 19 | 20 | 9 | 12 | 12 | 13 | 14 | 16 | 18 | 13 | 13 | 19 | 11 | 14 | 14 | 21 | |
| 大島村 | 平戸市 | | 55 | 39 | | 7 | 7 | 10 | 6 | 10 | 7 | 12 | 3 | 8 | 7 | 10 | 13 | 10 | 15 | 8 | 16 |
| 生月町 | | | 57 | 35 | 5 | 4 | 6 | 4 | 5 | 6 | 8 | 7 | 6 | 8 | 8 | 7 | 6 | 7 | 12 | 7 | 13 |
| 田平町 | | | 109 | 34 | 12 | 12 | 6 | 8 | 10 | | 11 | 3 | 5 | 9 | 6 | 7 | 4 | 1 | 2 | 3 | |
| 松浦市 | | 105 | 82 | 14 | 12 | 8 | 13 | 10 | 13 | 9 | 11 | 8 | 8 | 7 | 13 | 8 | 12 | 7 | 11 | 11 | |
| 福島町 | 松浦市 | | 100 | 68 | 21 | 12 | 14 | 16 | 13 | 13 | 15 | 12 | 16 | 15 | 12 | 14 | 4 | 16 | 11 | 9 | 9 |
| 鷹島町 | | | 49 | 23 | 3 | 5 | 5 | 3 | 4 | 3 | 5 | 3 | 3 | 5 | 3 | 3 | 7 | 3 | 4 | 3 | 3 |
| 厳原町 | 対馬市 | | 141 | 27 | 2 | | 5 | 7 | 19 | 3 | 14 | 1 | 20 | | 9 | 16 | 1 | 5 | 3 | 4 | 3 |
| 美津島町 | | | 85 | 20 | 5 | 1 | 3 | 2 | 8 | 3 | 9 | 3 | 1 | 3 | 3 | 4 | 3 | 2 | | 2 | 1 |
| 豊玉町 | | | 98 | 39 | 1 | 2 | 8 | 8 | 1 | 1 | 15 | 14 | 1 | 1 | 10 | 7 | 5 | 1 | 15 | 1 | 2 |
| 峰町 | | | 87 | 7 | 6 | 5 | 5 | 6 | 5 | 9 | 5 | 5 | 7 | 10 | 7 | 11 | 6 | 6 | 7 | 7 | 17 |
| 上県町 | | | 105 | 9 | 2 | | 2 | 6 | 4 | 9 | 1 | | 4 | 2 | 2 | 5 | 7 | 4 | 3 | 3 | 4 |
| 上対馬町 | | | 127 | 38 | 11 | 7 | 12 | 2 | 5 | 4 | 8 | 6 | 8 | 8 | 4 | | 3 | | 1 | 3 | 1 |

| 団体名 | 年度 | | | | | | | | | | | | | | | | | 団体名 | 18 | 19 | 20 | 21 | 計 | 22 | 23 | 24 | 25 | 26 | 27 | 28 | 29 | 30 | R1 | 總計 |
|-------------|-----|-----|-----|-----|-----|-----|--------|-----------|--------|-----------|-----|-----|-------|-----|--------|-----|-----|-----|-----|-----|-----|-----|-----|-------|-----|--------|----|----|----|----|----|----|----|----|
| | 11 | 12 | 13 | 14 | 15 | 16 | 計 | 17 | 計 | | | | | | | | | | | | | | | | | | | | | | | | | |
| 県 計 | 758 | 815 | 690 | 774 | 697 | 736 | 29,547 | 550 | 30,097 | 県 計 | 414 | 427 | 443 | 425 | 31,806 | 399 | 378 | 378 | 325 | 408 | 318 | 321 | 330 | 309 | 290 | 35,262 | | | | | | | | |
| 市 計 | 93 | 111 | 94 | 120 | 112 | 121 | 4,452 | 384 | 4,836 | 市 計 | 307 | 327 | 352 | 340 | 6,162 | 313 | 300 | 288 | 249 | 326 | 253 | 259 | 267 | 260 | 226 | 8,903 | | | | | | | | |
| 西 彼 杵 郡 計 | 173 | 186 | 155 | 154 | 150 | 136 | 6,885 | 6 | 6,891 | 西 彼 杵 郡 計 | 9 | 7 | 7 | 8 | 6,922 | 6 | 6 | 8 | 4 | 8 | 4 | 4 | 6 | 4 | 5 | 6,977 | | | | | | | | |
| 東 彼 杵 郡 計 | 106 | 98 | 84 | 93 | 80 | 77 | 2,517 | 98 | 2,615 | 東 彼 杵 郡 計 | 71 | 67 | 66 | 55 | 2,874 | 60 | 58 | 67 | 58 | 51 | 51 | 43 | 45 | 32 | 44 | 3,383 | | | | | | | | |
| 北 高 来 郡 計 | 60 | 91 | 57 | 84 | 60 | 109 | 2,762 | 0 | 2,762 | 北 高 来 郡 計 | 0 | 0 | 0 | 0 | 2,762 | 0 | 0 | 0 | 0 | 0 | 0 | 0 | 0 | 0 | 0 | 2,762 | | | | | | | | |
| 南 高 来 郡 計 | 137 | 128 | 127 | 147 | 146 | 122 | 4,700 | 35 | 4,735 | 南 高 来 郡 計 | 0 | 0 | 0 | 0 | 4,735 | 0 | 0 | 0 | 0 | 0 | 0 | 0 | 0 | 0 | 0 | 4,735 | | | | | | | | |
| 北 松 浦 郡 計 | 84 | 74 | 75 | 68 | 65 | 78 | 3,408 | 12 | 3,420 | 北 松 浦 郡 計 | 15 | 17 | 11 | 14 | 3,477 | 12 | 9 | 8 | 10 | 18 | 7 | 10 | 7 | 9 | 8 | 3,575 | | | | | | | | |
| 南 松 浦 郡 計 | 55 | 47 | 48 | 44 | 32 | 34 | 2,268 | 15 | 2,283 | 南 松 浦 郡 計 | 12 | 9 | 7 | 8 | 2,319 | 8 | 5 | 7 | 4 | 5 | 3 | 5 | 5 | 4 | 7 | 2,372 | | | | | | | | |
| 沓 岐 郡 | 28 | 33 | 19 | 37 | 28 | 27 | 1,066 | 0 | 1,066 | 沓 岐 郡 | 0 | 0 | 0 | 0 | 1,066 | 0 | 0 | 0 | 0 | 0 | 0 | 0 | 0 | 0 | 0 | 1,066 | | | | | | | | |
| 下 県 郡 | 5 | 24 | 5 | 9 | 7 | 21 | 739 | 0 | 739 | 下 県 郡 | 0 | 0 | 0 | 0 | 739 | 0 | 0 | 0 | 0 | 0 | 0 | 0 | 0 | 0 | 0 | 739 | | | | | | | | |
| 上 県 郡 | 17 | 23 | 26 | 18 | 17 | 11 | 750 | 0 | 750 | 上 県 郡 | 0 | 0 | 0 | 0 | 750 | 0 | 0 | 0 | 0 | 0 | 0 | 0 | 0 | 0 | 0 | 750 | | | | | | | | |
| 長 崎 市 | 16 | 20 | 11 | 12 | 15 | 14 | 1,403 | 15 | 1,418 | 長 崎 市 | 12 | 9 | 12 | 9 | 3,513 | 10 | 7 | 9 | 8 | 9 | 18 | 16 | 15 | 13 | 18 | 3,636 | | | | | | | | |
| 香 焼 町 | 2 | 3 | 4 | 1 | 1 | 1 | 114 | | | | | | | | | | | | | | | | | | | | | | | | | | | |
| 伊 王 島 町 | 1 | 1 | 1 | | | | 81 | | | | | | | | | | | | | | | | | | | | | | | | | | | |
| 高 島 町 | 2 | 3 | 5 | 4 | 1 | 1 | 166 | | | | | | | | | | | | | | | | | | | | | | | | | | | |
| 野 母 崎 町 | 11 | 10 | 8 | 8 | 7 | 4 | 388 | | | | | | | | | | | | | | | | | | | | | | | | | | | |
| 三 和 町 | 2 | 20 | 5 | 5 | 3 | 1 | 376 | | | | | | | | | | | | | | | | | | | | | | | | | | | |
| 外 海 町 | | | 2 | 1 | | 1 | 188 | | | | | | | | | | | | | | | | | | | | | | | | | | | |
| 琴 海 町 | 29 | 22 | 22 | 19 | 23 | 21 | 719 | | | | | | | | | | | | | | | | | | | | | | | | | | | |
| 佐 世 保 市 | 11 | 9 | 12 | 21 | 18 | 15 | 396 | 19 | 415 | 佐 世 保 市 | 16 | 15 | 16 | 13 | 1,282 | 15 | 15 | 11 | 12 | 18 | 18 | 20 | 19 | 21 | 18 | 2,082 | | | | | | | | |
| 宇 久 町 | 3 | 3 | 3 | 2 | 2 | 3 | 112 | 3 | 115 | | | | | | | | | | | | | | | | | | | | | | | | | |
| 小 佐 々 町 | 6 | 3 | 3 | 10 | 2 | 2 | 131 | 5 | 136 | | | | | | | | | | | | | | | | | | | | | | | | | |
| 吉 井 町 | 3 | 3 | 4 | | | 1 | 238 | 佐 世 保 市 へ | 556 | | | | | | | | | | | | | | | | | | | | | | | | | |
| 世 知 原 町 | 7 | 3 | 4 | 1 | | 3 | 318 | | | | | | | | | | | | | | | | | | | | | | | | | | | |
| 江 迎 町 | 8 | 7 | 1 | 1 | 4 | 2 | 458 | 6 | 464 | | | | | | | | | | | | | | | | | | | | | | | | | |
| 鹿 町 町 | | 2 | | | 1 | 3 | 155 | 2 | 157 | | | | | | | | | | | | | | | | | | | | | | | | | |
| 鳥 原 市 | 6 | 6 | 9 | 7 | 6 | 10 | 271 | 11 | 282 | 鳥 原 市 | 13 | 13 | 15 | 25 | 1,056 | 26 | 27 | 30 | 26 | 33 | 26 | 27 | 25 | 24 | 24 | 1,324 | | | | | | | | |
| 有 明 町 鳥 原 市 | 24 | 24 | 20 | 22 | 22 | 28 | 688 | 20 | 708 | | | | | | | | | | | | | | | | | | | | | | | | | |
| 諫 早 市 | 12 | 26 | 17 | 29 | 21 | 25 | 569 | 33 | 602 | 諫 早 市 | 39 | 59 | 90 | 76 | 4,262 | 70 | 52 | 64 | 51 | 60 | 36 | 30 | 32 | 38 | 25 | 4,720 | | | | | | | | |
| 森 山 町 | 21 | 40 | 19 | 37 | 23 | 48 | 848 | | | | | | | | | | | | | | | | | | | | | | | | | | | |
| 飯 盛 町 | 13 | 16 | 16 | 16 | 6 | 26 | 552 | | | | | | | | | | | | | | | | | | | | | | | | | | | |
| 高 来 町 | 18 | 18 | 17 | 18 | 18 | 21 | 607 | | | | | | | | | | | | | | | | | | | | | | | | | | | |
| 小 長 井 町 | 8 | 17 | 5 | 13 | 13 | 14 | 755 | | | | | | | | | | | | | | | | | | | | | | | | | | | |
| 多 良 見 町 | 17 | 18 | 17 | 18 | 15 | 19 | 634 | | | | | | | | | | | | | | | | | | | | | | | | | | | |
| 大 村 市 | 9 | 14 | 12 | 16 | 13 | 16 | 530 | 14 | 544 | 大 村 市 | 14 | 14 | 11 | 13 | 596 | 11 | 13 | 7 | 5 | 7 | 9 | 6 | 12 | 6 | 9 | 681 | | | | | | | | |
| 平 戸 市 | 17 | 17 | 12 | 15 | 14 | 18 | 527 | 29 | 556 | | | | | | | | | | | | | | | | | | | | | | | | | |
| 大 島 村 | 16 | 20 | 15 | 19 | 11 | 19 | 343 | | | | | | | | | | | | | | | | | | | | | | | | | | | |
| 生 月 町 | 8 | 12 | 8 | 14 | 11 | 16 | 280 | 平 戸 市 へ | 31 | 23 | 37 | 27 | 1,557 | 24 | 27 | 25 | 23 | 31 | 22 | 25 | 23 | 22 | 22 | 1,801 | | | | | | | | | | |
| 田 平 町 | 2 | 5 | 7 | 1 | 1 | 2 | 260 | | | | | | | | | | | | | | | | | | | | | | | | | | | |
| 松 浦 市 | 11 | 9 | 9 | 9 | 10 | 10 | 420 | | | | | | | | | | | | | | | | | | 10 | 430 | | | | | | | | |
| 福 島 町 | 15 | 6 | 18 | 11 | 20 | 10 | 470 | 12 | 482 | 松 浦 市 | 16 | 16 | 13 | 14 | 1,136 | 23 | 18 | 11 | 10 | 22 | 9 | 3 | 24 | 24 | 18 | 1,298 | | | | | | | | |
| 鷹 島 町 | 4 | 3 | 3 | 3 | 4 | 4 | 158 | 7 | 165 | | | | | | | | | | | | | | | | | | | | | | | | | |
| 巖 原 町 | | 3 | 2 | 4 | 2 | 1 | 292 | 対 馬 市 | 13 | 15 | 24 | 17 | 1,569 | 11 | 15 | 24 | 9 | 11 | 11 | 12 | 10 | 10 | 11 | 1,693 | | | | | | | | | | |
| 美 津 島 町 | 2 | 6 | 1 | 2 | 2 | 2 | 173 | | | | | | | | | | | | | | | | | | | | | | | | | | | |
| 豊 玉 町 | 3 | 15 | 2 | 3 | 3 | 18 | 274 | | | | | | | | | | | | | | | | | | | | | | | | | | | |
| 峰 町 | 11 | 14 | 18 | 11 | 11 | 4 | 287 | | | | | | | | | | | | | | | | | | | | | | | | | | | |
| 上 県 町 | 3 | 6 | 6 | 5 | 4 | 4 | 200 | | | | | | | | | | | | | | | | | | | | | | | | | | | |
| 上 対 馬 町 | 3 | 3 | 2 | 2 | 2 | 3 | 263 | | | | | | | | | | | | | | | | | | | | | | | | | | | |

| 団体名 | 年度 | | | | | | | | | | 1 | 2 | 3 | 4 | 5 | 6 | 7 | 8 | 9 | 10 |
|------|-------|-------|----|----|----|----|----|----|----|----|----|----|----|----|----|----|----|----|----|----|
| | 37~46 | 47~56 | 57 | 58 | 59 | 60 | 61 | 62 | 63 | | | | | | | | | | | |
| 郷ノ浦町 | 56 | 24 | | | 6 | 1 | 2 | 6 | 8 | 2 | 3 | 9 | 5 | 8 | 8 | 10 | 9 | 7 | 4 | |
| 勝本町 | 75 | 33 | 2 | 7 | 6 | 8 | 6 | 14 | 2 | 10 | 9 | 7 | 3 | 5 | 4 | 10 | 1 | 7 | 6 | |
| 芦辺町 | 85 | 60 | 9 | 8 | 6 | 10 | 8 | 8 | 9 | 9 | 10 | 8 | 10 | 22 | 11 | 12 | 12 | 16 | 14 | |
| 石田町 | 30 | 43 | 2 | 11 | 8 | 6 | 8 | 9 | 2 | 13 | 13 | 1 | 5 | 12 | 1 | 10 | 4 | 3 | 3 | |
| 福江市 | 120 | 6 | 3 | | 8 | 10 | 7 | 8 | 9 | 8 | 9 | 7 | 13 | 11 | 10 | 9 | 8 | 8 | 10 | |
| 富江町 | 68 | 25 | 7 | 7 | 6 | 5 | 4 | 4 | 4 | 4 | 6 | 1 | 5 | 3 | 3 | 3 | 4 | | 6 | |
| 玉之浦町 | 92 | 45 | 11 | 6 | 8 | 7 | 3 | 2 | 10 | 9 | 9 | 9 | 13 | 12 | 2 | 4 | 4 | 3 | 4 | |
| 三井楽町 | 34 | 12 | 1 | | 1 | 1 | 1 | 1 | 2 | 5 | 7 | 2 | | 1 | | 1 | 1 | 2 | 1 | |
| 岐宿町 | 150 | 66 | 9 | 5 | 7 | 6 | 6 | 6 | 7 | 5 | 12 | 7 | 7 | 5 | 6 | 5 | 6 | 7 | 7 | |
| 奈留町 | 50 | 5 | | | | | | | 1 | | 2 | 2 | 5 | 4 | 3 | 10 | 10 | 2 | 4 | |
| 西彼町 | 147 | 108 | 20 | 23 | 33 | 30 | 35 | 40 | 20 | 21 | 32 | 28 | 23 | 28 | 27 | 44 | 22 | 23 | 24 | |
| 西海町 | 245 | 63 | 24 | 24 | 21 | 17 | 20 | 21 | 26 | 24 | 18 | 23 | 23 | 31 | 23 | 22 | 25 | 26 | 18 | |
| 大島町 | 170 | 75 | 9 | 14 | 9 | 6 | 10 | 7 | 3 | 16 | 4 | 11 | 7 | 19 | 16 | 12 | 5 | 7 | 7 | |
| 崎戸町 | 97 | 44 | 4 | 1 | 4 | 9 | 7 | 8 | 11 | 6 | 2 | 8 | 6 | 8 | 14 | 1 | 7 | 5 | 6 | |
| 大瀬戸町 | 237 | 165 | 26 | 25 | 18 | 9 | 9 | 10 | 10 | 7 | 17 | 13 | 10 | 18 | 11 | 24 | 20 | 39 | 14 | |
| 国見町 | 208 | 75 | 14 | 42 | 30 | 28 | 42 | 43 | 40 | 14 | 16 | 27 | 24 | 30 | 14 | 29 | 23 | 29 | 15 | |
| 瑞穂町 | 209 | 3 | | 12 | 15 | 12 | 13 | 12 | 12 | 12 | 11 | 12 | 12 | 13 | 13 | 13 | 17 | 12 | 21 | |
| 吾妻町 | 165 | 24 | 4 | 15 | 3 | | 29 | 13 | 15 | 14 | 10 | 9 | 9 | 7 | 6 | 7 | 10 | 1 | 12 | |
| 愛野町 | 157 | 1 | 4 | 8 | 4 | | | | 4 | | | | | | 1 | | 1 | | | |
| 千々石町 | 233 | 59 | 12 | 9 | 7 | 13 | 17 | 10 | 14 | 13 | 10 | 7 | 9 | 11 | 6 | 7 | 5 | 4 | 5 | |
| 小浜町 | 57 | 3 | 9 | 2 | 7 | | 1 | 5 | 7 | 4 | 3 | 6 | 2 | 6 | 5 | 5 | | 7 | 7 | |
| 南串山町 | 53 | 2 | | 1 | 5 | 3 | 10 | 10 | 11 | 10 | 2 | 11 | 5 | 8 | 11 | 7 | 7 | 9 | 11 | |
| 加津佐町 | 33 | 2 | 4 | | 6 | 2 | | | 14 | 1 | 3 | 6 | | | 11 | 6 | 4 | 6 | 6 | |
| 口之津町 | 84 | 25 | | 4 | 4 | 1 | 4 | 5 | 8 | 7 | 6 | 4 | 5 | 7 | 4 | 4 | 3 | 11 | 7 | |
| 南有馬町 | 35 | 19 | | 7 | | | 2 | | | | | | | | | | 1 | 1 | 2 | |
| 北有馬町 | 50 | 2 | | 5 | | 1 | | | | | | | | | | | | | | |
| 西有家町 | 88 | 0 | | 2 | 7 | 1 | 1 | | 3 | 8 | 2 | 3 | | 5 | 2 | 3 | 5 | 1 | 1 | |
| 有家町 | 22 | 1 | | | | | 1 | | 10 | 5 | 3 | 4 | 5 | 3 | 5 | 7 | 6 | 6 | 10 | |
| 布津町 | 57 | 2 | | | | 1 | | | | | | | | | | | | | | |
| 深江町 | 85 | 2 | | 9 | 10 | 1 | 14 | 12 | 11 | 13 | 3 | 4 | 3 | 1 | 3 | 2 | 1 | 1 | 5 | |
| 長与町 | 103 | 146 | 22 | 2 | 8 | 6 | 2 | 6 | 10 | 18 | 12 | 10 | 22 | 22 | 14 | 7 | 11 | 23 | 14 | |
| 時津町 | 181 | 140 | 4 | 5 | 25 | 12 | 3 | 6 | 1 | 7 | | 2 | 1 | 1 | | 2 | 2 | 7 | 8 | |
| 東彼杵町 | 129 | 64 | 12 | 9 | 20 | 17 | 17 | 19 | 22 | 19 | 15 | 17 | 18 | 19 | 22 | 26 | 29 | 36 | 32 | |
| 川棚町 | 101 | 28 | 7 | 13 | 17 | 38 | 23 | 30 | 21 | 25 | 30 | 30 | 29 | 35 | 15 | 26 | 24 | 30 | 31 | |
| 波佐見町 | 154 | 107 | 23 | 44 | 40 | 39 | 36 | 36 | 29 | 29 | 35 | 38 | 42 | 40 | 43 | 40 | 34 | 38 | 37 | |
| 小値賀町 | 25 | 14 | 2 | | 1 | 1 | | | 7 | | 5 | | 4 | | | 1 | | | | |
| 佐々町 | 97 | 74 | 13 | 16 | 21 | 23 | 15 | 15 | 13 | 5 | 7 | 6 | 9 | 7 | 12 | 11 | 10 | 8 | 7 | |
| 若松町 | 49 | 50 | 3 | 7 | 5 | 3 | 6 | 5 | 4 | 6 | 8 | 4 | 8 | 7 | 1 | 3 | 2 | 7 | 7 | |
| 上五島町 | 65 | 93 | 10 | 8 | 15 | 16 | 20 | 12 | 17 | 6 | 10 | 4 | 9 | 13 | 12 | 7 | 8 | 4 | 7 | |
| 新魚目町 | 34 | 9 | 1 | | | 1 | 4 | 4 | 1 | 3 | 5 | 5 | 2 | 3 | 2 | 9 | 2 | 2 | 2 | |
| 有川町 | 67 | 53 | 8 | 14 | 14 | 4 | 5 | 10 | 8 | 7 | 8 | 9 | 4 | 6 | 1 | 7 | 5 | 9 | 7 | |
| 奈良尾町 | 83 | 48 | 11 | 6 | 6 | 4 | 3 | 5 | 4 | 8 | 5 | 6 | 9 | 6 | 5 | 7 | 6 | 6 | 6 | |

| 団体名 | 年度 | | | | | | | | | | | | | | | | 計 | 計 | 団体名 | 18 | 19 | 20 | 21 | 計 | 22 | 23 | 24 | 25 | 26 | 27 | 28 | 29 | 30 | R1 | 総計 |
|------|----|----|----|----|----|----|-------|----|-------|-------|----|----|----|----|-------|----|----|----|-----|----|----|----|----|----|----|-------|-----|----|----|----|----|----|----|----|----|
| | 11 | 12 | 13 | 14 | 15 | 16 | 計 | | | | | | | | | | | | | | | | | | | | | | | | | | | | |
| 郷ノ浦町 | 11 | 17 | 4 | 12 | 8 | 9 | 229 | 30 | 1,096 | 志岐市 | 14 | 12 | 13 | 6 | 1,141 | 4 | 8 | 7 | 8 | 10 | 18 | 12 | 14 | 16 | 16 | 1,254 | | | | | | | | | |
| 勝本町 | 2 | 3 | 2 | 6 | 4 | 2 | 234 | | | | | | | | | | | | | | | | | | | | | | | | | | | | |
| 芦辺町 | 13 | 13 | 10 | 12 | 13 | 11 | 399 | | | | | | | | | | | | | | | | | | | | | | | | | | | | |
| 石田町 | 2 | | 3 | 7 | 3 | 5 | 204 | | | | | | | | | | | | | | | | | | | | | | | | | | | | |
| 福江市 | 11 | 10 | 12 | 11 | 15 | 13 | 336 | 30 | 1,388 | 五島市 | 20 | 21 | 15 | 18 | 1,462 | 10 | 14 | 18 | 15 | 21 | 15 | 13 | 11 | 13 | 7 | 1,599 | | | | | | | | | |
| 富江町 | 2 | 6 | 6 | 1 | 2 | 1 | 183 | | | | | | | | | | | | | | | | | | | | | | | | | | | | |
| 玉之浦町 | 2 | 2 | 5 | 3 | 2 | 2 | 269 | | | | | | | | | | | | | | | | | | | | | | | | | | | | |
| 三井茶町 | 4 | 1 | 2 | 3 | 2 | 2 | 87 | | | | | | | | | | | | | | | | | | | | | | | | | | | | |
| 岐宿町 | 7 | 8 | 6 | 11 | 4 | 6 | 371 | | | | | | | | | | | | | | | | | | | | | | | | | | | | |
| 奈留町 | 3 | 4 | 3 | 2 | 1 | 1 | 112 | | | | | | | | | | | | | | | | | | | | | | | | | | | | |
| 西彼町 | 18 | 20 | 23 | 25 | 26 | 25 | 865 | 46 | 3,335 | 西海市 | 32 | 29 | 30 | 25 | 3,451 | 21 | 19 | 21 | 16 | 18 | 18 | 15 | 18 | 24 | 12 | 3,633 | | | | | | | | | |
| 西海町 | 25 | 32 | 29 | 30 | 34 | 26 | 870 | | | | | | | | | | | | | | | | | | | | | | | | | | | | |
| 大島町 | 12 | 9 | 4 | 14 | 5 | 7 | 458 | | | | | | | | | | | | | | | | | | | | | | | | | | | | |
| 崎戸町 | 5 | 5 | 4 | 5 | 5 | 7 | 279 | | | | | | | | | | | | | | | | | | | | | | | | | | | | |
| 大瀬戸町 | 40 | 28 | 19 | 14 | 18 | 16 | 817 | | | | | | | | | | | | | | | | | | | | | | | | | | | | |
| 国見町 | 28 | 12 | 23 | 24 | 33 | 11 | 874 | 68 | 2,999 | 雲仙市 | 66 | 82 | 58 | 79 | 3,284 | 65 | 67 | 47 | 54 | 68 | 40 | 51 | 43 | 36 | 35 | 3,790 | | | | | | | | | |
| 瑞穂町 | 12 | 16 | 14 | 14 | 14 | 14 | 508 | | | | | | | | | | | | | | | | | | | | | | | | | | | | |
| 吾妻町 | 8 | 16 | 12 | 24 | 18 | 12 | 443 | | | | | | | | | | | | | | | | | | | | | | | | | | | | |
| 愛野町 | | | 1 | | 2 | 4 | 187 | | | | | | | | | | | | | | | | | | | | | | | | | | | | |
| 千々石町 | 9 | 9 | 10 | 9 | 10 | 9 | 507 | | | | | | | | | | | | | | | | | | | | | | | | | | | | |
| 小浜町 | 4 | 9 | 4 | 8 | 2 | 5 | 168 | | | | | | | | | | | | | | | | | | | | | | | | | | | | |
| 南串山町 | 12 | 13 | 13 | 10 | 11 | 9 | 244 | | | | | | | | | | | | | | | | | | | | | | | | | | | | |
| 加津佐町 | 5 | 6 | 9 | 10 | 2 | 5 | 141 | 6 | 147 | 南島原市 | 21 | 19 | 18 | 18 | 1,192 | 23 | 18 | 14 | 12 | 18 | 13 | 29 | 21 | 13 | 11 | 1,364 | | | | | | | | | |
| 口之津町 | 4 | 6 | 1 | 3 | 2 | 4 | 213 | | | | | | | | | | | | | | | | | | | | | | | | | | | | |
| 南有馬町 | 2 | 1 | 3 | 4 | 3 | 2 | 82 | | | | | | | | | | | | | | | | | | | | | | | | | | | | |
| 北有馬町 | 2 | 2 | | | 2 | 2 | 66 | | | | | | | | | | | | | | | | | | | | | | | | | | | | |
| 西有家町 | 8 | 1 | 3 | 5 | 5 | 3 | 157 | | | | | | | | | | | | | | | | | | | | | | | | | | | | |
| 有家町 | 15 | 11 | 12 | 9 | 14 | 9 | 158 | | | | | | | | | | | | | | | | | | | | | | | | | | | | |
| 布津町 | | | | | | 2 | 62 | | | | | | | | | | | | | | | | | | | | | | | | | | | | |
| 深江町 | 4 | 2 | 2 | 5 | 6 | 3 | 202 | | | | | | | | | | | | | | | | | | | | | | | | | | | | |
| 長与町 | 8 | 13 | 11 | 9 | 7 | 5 | 511 | | | | | | | | | | | | | | | | | | | | | | | | | | | | |
| 時津町 | 1 | 2 | 1 | 1 | 5 | 2 | 419 | 2 | 421 | 時津町 | 2 | 0 | 1 | 2 | 426 | 2 | 2 | 2 | 2 | 2 | 2 | 2 | 2 | 2 | 2 | 1 | 445 | | | | | | | | |
| 東彼杵町 | 30 | 23 | 21 | 21 | 24 | 19 | 680 | 25 | 705 | 東彼杵町 | 19 | 23 | 19 | 24 | 790 | 17 | 20 | 22 | 23 | 17 | 18 | 11 | 17 | 8 | 13 | 956 | | | | | | | | | |
| 川棚町 | 33 | 40 | 28 | 28 | 18 | 24 | 724 | 36 | 760 | 川棚町 | 20 | 19 | 23 | 10 | 832 | 22 | 15 | 19 | 13 | 13 | 7 | 11 | 8 | 7 | 13 | 960 | | | | | | | | | |
| 波佐見町 | 43 | 35 | 35 | 44 | 38 | 34 | 1,113 | 37 | 1,150 | 波佐見町 | 32 | 25 | 24 | 21 | 1,252 | 21 | 23 | 26 | 22 | 21 | 26 | 21 | 20 | 17 | 18 | 1,467 | | | | | | | | | |
| 小値賀町 | 1 | | | | 1 | 1 | 63 | 1 | 64 | 小値賀町 | 2 | 1 | 1 | 1 | 69 | 1 | 1 | 2 | 3 | 7 | 4 | | 0 | 1 | 2 | 90 | | | | | | | | | |
| 佐々町 | 11 | 7 | 9 | 6 | 8 | 12 | 422 | 3 | 425 | 佐々町 | 9 | 13 | 8 | 10 | 465 | 11 | 8 | 6 | 7 | 11 | 3 | 10 | 7 | 8 | 6 | 542 | | | | | | | | | |
| 若松町 | 8 | 4 | 8 | 4 | 4 | 2 | 215 | 15 | 1,261 | 新上五島町 | 12 | 9 | 7 | 8 | 1,297 | 8 | 5 | 7 | 4 | 5 | 3 | 5 | 5 | 4 | 7 | 1,350 | | | | | | | | | |
| 上五島町 | 18 | 6 | 2 | 4 | 3 | 6 | 375 | | | | | | | | | | | | | | | | | | | | | | | | | | | | |
| 新魚目町 | 1 | 4 | 3 | 9 | 1 | 2 | 109 | | | | | | | | | | | | | | | | | | | | | | | | | | | | |
| 有川町 | 4 | 7 | 7 | 5 | 9 | 2 | 280 | | | | | | | | | | | | | | | | | | | | | | | | | | | | |
| 奈良尾町 | 6 | 5 | 6 | 2 | 4 | 10 | 267 | | | | | | | | | | | | | | | | | | | | | | | | | | | | |

本表の計は、平成2年度まで市町村消防事務担当者課程入校生数を消防団員数としてカウントしているため、第6表の消防団員教育実施数とは一致しない。

4 教育訓練の教科目別時間（令和元年度）

(1) 消防職員に対する教育訓練

ア 初任科教育

| 種 目 | 教 科 目 | 時間数 | | 内 訳 | | | | | | 備 考 |
|------------------|-----------------|------|-----------|------|------|------|------|------|------|--------------------|
| | | | | 学校教官 | | 部内講師 | | 部外講師 | | |
| | | 第76期 | 第77期 | 第76期 | 第77期 | 第76期 | 第77期 | 第76期 | 第77期 | |
| 基 礎 教 育 | 倫 理 | 3 | 3 | 3 | 3 | | | | | |
| | 基 礎 法 学 ・ 消 防 法 | 18 | 18 | 12 | 12 | 6 | 6 | | | |
| | 消 防 組 織 制 度 | 9 | 9 | 6 | 6 | 3 | 3 | | | |
| | 服 務 と 勤 務 | 24 | 24 | 10 | 10 | 11 | 11 | 5 | 5 | 教官の2Hは 部外講師と重複 |
| | 理 化 学 | 15 | 15 | 1 | 1 | | | 14 | 14 | |
| | 計 | 69 | 69 | 32 | 32 | 20 | 20 | 19 | 19 | |
| 実 務 教 育 | 予 防 広 報 | 20 | 20 | 20 | 20 | | | | | |
| | 危 険 物 | 8 | 8 | 8 | 8 | | | | | |
| | 消 防 用 設 備 | 12 | 12 | 1 | 1 | | | 11 | 11 | |
| | 査 察 | 27 | 27 | 27 | 27 | | | | | |
| | 建 築 | 10 | 10 | 1 | 1 | 9 | 9 | | | |
| | 安 全 管 理 | 16 | 16 | 14 | 14 | | | 2 | 2 | |
| | 特 殊 災 害 と 保 安 | 10 | 10 | 4 | 4 | 3 | 3 | 3 | 3 | |
| | 火 災 防 ぎ よ | 30 | 30 | 30 | 30 | | | | | |
| | 火 災 調 査 | 15 | 15 | 15 | 15 | | | | | |
| | 防 災 | 23 | 23 | 5 | 5 | 5 | 5 | 13 | 13 | |
| | 救 急 | 50 | 50 | 15 | 15 | | | 35 | 35 | |
| | 消 防 機 械 ・ ポ ン プ | 10 | 10 | 10 | 10 | | | | | |
| 計 | 231 | 231 | 150 | 150 | 17 | 17 | 64 | 64 | | |
| 実 科 訓 練 | 訓 練 礼 式 | 50 | 50 | 50 | 50 | | | | | |
| | 消 防 活 動 訓 練 | 82 | 82 | 82 | 82 | | | | | |
| | 救 助 訓 練 | 45 | 41 | 45 | 41 | | | 21 | 21 | 教官の21Hは 部外講師と重複 |
| | 機 器 取 扱 訓 練 | 52 | 52 | 52 | 52 | | | | | |
| | 消 防 活 動 応 用 訓 練 | 96 | 96 | 96 | 96 | | | | | |
| | 体 育 | 50 | 50 | 42 | 42 | | | 8 | 8 | |
| 計 | 375 | 371 | 367 | 363 | | | 29 | 29 | | |
| そ の 他 | 実 務 研 修 | 32 | 32 | | | | | 32 | 32 | |
| | 選 択 研 修 | 37 | 37 | | | 6 | 6 | 31 | 31 | |
| | 行 事 ・ そ の 他 | 56 | 153 60 | 53 | 57 | | | 3 | 3 | |
| | 計 | 125 | 129 | 53 | 57 | 6 | 6 | 66 | 66 | |

イ 専科教育

| 科 (課程) の種類 | 教 科 目 | 時間数 | 内 訳 | | | 備 考 |
|----------------------------|-----------------------|-----|------|------|------|-----|
| | | | 学校教官 | 部内講師 | 部外講師 | |
| 上 級 幹 部 科 | 講 話 | 2 | 1 | 1 | | |
| | 国 民 保 護 法 | 2 | | 2 | | |
| | 行 政 対 象 暴 力 に つ い て | 2 | | 1 | 1 | |
| | 情 報 公 開 と 個 人 情 報 保 護 | 1 | | 1 | | |
| | 消 防 行 政 | 3 | 1 | 2 | | |
| | 実 務 研 究 討 議 | 2 | 2 | | | |
| | 行 事 ・ そ の 他 | 2 | 2 | | | |
| | 計 | 14 | 6 | 7 | 1 | |
| 初 級 幹 部 科 | 講 話 | 1 | 1 | | | |
| | 訓 練 礼 式 | 2 | 2 | | | |
| | 消 防 時 事 | 5 | | 1 | 4 | |
| | 消 防 財 政 | 1 | | 1 | | |
| | 人 事 業 務 管 理 | 14 | 2 | 6 | 6 | |
| | 安 全 管 理 | 10 | 7 | | 3 | |
| | 現 場 指 揮 | 23 | 23 | | | |
| | 事 例 研 究 | 12 | 12 | | | |
| | 行 事 ・ そ の 他 | 3 | 3 | | | |
| | 計 | 71 | 50 | 8 | 13 | |
| は し ご 車 課 程 | 講 話 | 1 | 1 | | | |
| | 訓 練 礼 式 | 1 | 1 | | | |
| | 安 全 管 理 | 3 | | | 3 | |
| | 取 扱 の 基 礎 | 3 | | | 3 | |
| | 基 本 操 作 | 5 | | | 5 | |
| | 応 用 操 作 | 2 | | | 2 | |
| | 故 障 と 対 策 | 2 | | | 2 | |
| | 行 事 ・ そ の 他 | 2 | 2 | | | |
| | 計 | 19 | 4 | | 15 | |

| 科 (課程) の種類 | 教 科 目 | 時間数 | 内 訳 | | | 備 考 |
|-----------------------|--|-----|------|------|------|--------------------|
| | | | 学校教官 | 部内講師 | 部外講師 | |
| 危 険 物 科 | 講 話 | 1 | 1 | | | |
| | 訓 練 礼 式 | 1 | 1 | | | |
| | 危 険 物 行 政 の 現 状 と 課 題 | 2 | | | 2 | |
| | 危 険 物 科 学 | 7 | | 5 | 2 | |
| | 危 険 物 規 制 | 19 | | | 19 | |
| | 事 例 研 究 | 2 | | | 2 | |
| | 効 果 測 定 | 1 | 1 | | | |
| | 行 事 ・ そ の 他 | 2 | 2 | | | |
| | 計 | 35 | 5 | 5 | 25 | |
| 火 災 調 査 科 | 講 話 | 1 | 1 | | | |
| | 訓 練 礼 式 | 1 | 1 | | | |
| | 原 因 調 査 関 係 法 規 | 6 | | | 6 | |
| | 損 害 調 査 | 4 | | | 4 | |
| | 原 因 調 査 | 24 | 4 | | 24 | 教官の4Hは部外 講師と重複 |
| | 鑑 定 | 2 | | | 2 | |
| | 調 査 実 習 (模 擬 火 災 調 査) | 8 | 8 | | 8 | 教官の8Hは部外 講師と重複 |
| | 調 査 書 類 | 18 | 6 | | 12 | |
| | 事 例 研 究 | 4 | | | 4 | |
| | 行 事 ・ そ の 他 | 2 | 2 | | | |
| | 計 | 70 | 22 | | 60 | 教官の12Hは部外 講師と重複 |
| 特 殊 災 害 科 | 講 話 | 1 | 1 | | | |
| | 訓 練 礼 式 | 1 | 1 | | | |
| | 特 殊 災 害 の 概 論 | 4 | | | 4 | |
| | 危 険 性 物 質 等 に 係 る 基 礎 知 識 及 び 関 係 法 令 | 15 | | 10 | 5 | |
| | 特 殊 災 害 に 対 す る 消 防 活 動 要 領 | 16 | | | 16 | |
| | 特 殊 災 害 に お け る 安 全 管 理 | 4 | | | 4 | |
| | 図 上 訓 練 | 5 | 5 | | | |
| | 効 果 測 定 | 1 | 1 | | | |
| | 行 事 ・ そ の 他 | 2 | 2 | | | |
| | 計 | 49 | 10 | 10 | 29 | |

| 科 (課程) の種類 | 教 科 目 | 時間数 | 内 訳 | | | 備 考 |
|---------------------|------------------------|-----|------|------|------|--------------------|
| | | | 学校教官 | 部内講師 | 部外講師 | |
| 救 急 科 | 講 話 | 1 | 1 | | | |
| | 訓 練 礼 式 | 1 | 1 | | | |
| | 救急業務及び救急医学の基礎 | 46 | | 2 | 44 | |
| | 応急措置の総論 | 68 | 42 | | 54 | 教官の28Hは 部外講師と重複 |
| | 病態別応急処置 | 53 | 5 | | 53 | 教官の5Hは 部外講師と重複 |
| | 特殊病態別応急措置 | 23 | 5 | | 23 | 教官の5Hは 部外講師と重複 |
| | 救急資器材取扱訓練 | 17 | 17 | | 17 | 教官の17Hは 部外講師と重複 |
| | シミュレーション実習 | 6 | 6 | | 6 | 教官の6Hは 部外講師と重複 |
| | 病院実習 | 10 | | | 10 | |
| | 特殊災害 | 1 | 1 | | | |
| | 救急実務 | 5 | 5 | | | |
| | 効果測定(実技) | 12 | 12 | | 12 | 教官の12Hは 部外講師と重複 |
| | 効果測定(学科) | 4 | 4 | | | |
| | 訓練成果発表 | 2 | 2 | | 2 | 教官の2Hは 部外講師と重複 |
| | 行事・その他 | 2 | 2 | | | |
| | 計 | 251 | 103 | 2 | 221 | 教官の75Hは 部外講師と重複 |
| 救急救命士追加講習 (2回実施) | 救急救命処置の変遷、 医療倫理 | 1 | | | 1 | |
| | 糖尿病及び低血糖 の病態と治療 | 3 | | | 3 | |
| | ショックの病態と治療 | 4 | | | 4 | |
| | メディカルコントロールと 救急救命処置 | 1 | | | 1 | |
| | 血糖測定に関する 基本的な手技 | 1 | | | 1 | |
| | 静脈路確保と輸液に 関する基本的な手技 | 1 | | | 1 | |
| | シナリオ訓練 | 12 | 12 | | 12 | 教官の12Hは 部外講師と重複 |
| | プレテスト | 3 | 3 | | 2 | 教官の2Hは 部外講師と重複 |
| | 効果測定(実技) | 4 | 4 | | 4 | 教官の4Hは 部外講師と重複 |
| | 効果測定(学科) | 1 | 1 | | | |
| | 行事・その他 | 6 | 6 | | | |
| | 計 | 37 | 26 | | 29 | 教官の18Hは 部外講師と重複 |

(2) 消防団員等に対する教育訓練

ア 専科教育

| 科 (課程) の種類 | 教 科 目 | 時間数 | 内 訳 | | | 備 考 |
|--------------------------------------|-------------------|-----|------|------|------|-----|
| | | | 学校教官 | 部内講師 | 部外講師 | |
| ラ ッ パ 科 (初任・指揮合同) | 基 本 吹 奏 | 14 | | | 14 | |
| | 指 導 ・ 指 揮 要 領 | | | | | |
| | 消 防 曲 ・ 行 進 曲 吹 奏 | | | | | |
| | 訓 練 礼 式 | 1 | 1 | | | |
| | 行 事 ・ そ の 他 | 2 | 2 | | | |
| | 計 | 17 | 3 | | 14 | |
| 指 導 員 課 程 (日本消防協会委託) | 講 話 | 1 | | | 1 | |
| | 火災防ぎょ・安全管理(筒先統制) | 3 | 3 | | | |
| | 訓練礼式(各個・指揮) | 2 | 2 | | | |
| | ポンプ運用・ホース延長(指導技法) | 3 | 3 | | | |
| | 災害情報収集・伝達 | 2 | 2 | | | |
| | 火災想定訓練 | 2 | 2 | | | |
| | 行 事 ・ そ の 他 | 2 | 2 | | | |
| | 計 | 15 | 14 | | 1 | |
| 女 性 消 防 団 員 課 程 | 訓 練 礼 式 | 2 | 2 | | | |
| | ロ ー プ 結 索 ・ 搬 送 法 | 3 | 3 | | | |
| | 救 急 法 | | | | | |
| | 消 火 訓 練 | | | | | |
| | 耐 熱 耐 煙 訓 練 | | | | | |
| | 行 事 ・ そ の 他 | 2 | 2 | | | |
| | 計 | 7 | 7 | | | |

イ 幹部科

| 科 (課程) の種類 | 教 科 目 | 時間数 | 内 訳 | | | 備 考 |
|---|-----------------------------|-----|------|------|------|---------------|
| | | | 学校教官 | 部内講師 | 部外講師 | |
| 団 長 課 程 | 講 話 | 1 | | | 1 | |
| | 訓 練 礼 式 | 1 | 1 | | | |
| | 消 防 団 の 現 況 に つ い て | 1 | | 1 | | |
| | 意 見 交 換 会 | 2 | 2 | | | |
| | 気 象 庁 ワ ー ク シ ョ ッ プ | 3 | | | 3 | |
| | 行 事 ・ そ の 他 | 2 | 2 | | | |
| | 計 | 10 | 5 | 1 | 4 | |
| 副 団 長 課 程 | 講 話 | 1 | | | 1 | |
| | 訓 練 礼 式 | 1 | 1 | | | |
| | 公 務 災 害 補 償 | 1 | | | 1 | |
| | 意 見 交 換 会 | 2 | 2 | | 2 | 教官の2Hは部外講師と重複 |
| | 気 象 庁 ワ ー ク シ ョ ッ プ | 3 | | | 3 | |
| | 行 事 ・ そ の 他 | 2 | 2 | | | |
| | 計 | 10 | 5 | | 7 | 教官の2Hは部外講師と重複 |
| 分 団 指 揮 課 程 | 組 織 制 度 | 1 | 1 | | | |
| | 訓 練 礼 式 | 1 | 1 | | | |
| | 災 害 対 応 図 上 訓 練 | 4 | 4 | | | |
| | 防 災 事 例 研 究 | 1 | 1 | | | |
| | 安 全 管 理 | 1 | 1 | | | |
| | 惨 事 ス ト レ ス | 1 | 1 | | | |
| | 行 事 ・ そ の 他 | 2 | 2 | | | |
| | 計 | 11 | 11 | | | |
| 現 場 指 揮 課 程 | 訓 練 礼 式 | 1 | 1 | | | |
| | 救 助 救 命 訓 練 | 3 | 3 | | | |
| | 現 場 指 揮 ・ 安 全 管 理 | 2 | 2 | | | |
| | 地 域 防 災 指 導 訓 練 | 2 | 2 | | | |
| | 水 災 活 動 訓 練 | 2 | 2 | | | |
| | 火 災 防 ぎ ゃ 訓 練 (筒 先 統 制 含) | 3 | 3 | | | |
| | 行 事 ・ そ の 他 | 2 | 2 | | | |
| | 計 | 15 | 15 | | | |
| 分 団 (2 副 回 分 実 団 施 長 課) 程 | 公 務 災 害 補 償 | 1 | | | 1 | |
| | 組 織 制 度 | 1 | 1 | | | |
| | 訓 練 礼 式 | 2 | 2 | | | |
| | 現 場 指 揮 ・ 安 全 管 理 | 2 | 2 | | | |
| | ホ ー ス 延 長 ・ ポ ン プ 運 用 | 3 | 3 | | | |
| | 筒 先 ・ 水 利 統 制 訓 練 | 1 | 1 | | | |
| | 火 災 想 定 訓 練 | 3 | 3 | | | |
| | 行 事 ・ そ の 他 | 2 | 2 | | | |
| 計 | 15 | 14 | | 1 | | |
| 部 (2 副 回 班 実 長 課) 程 | 組 織 制 度 | 1 | 1 | | | |
| | 訓 練 礼 式 | 2 | 2 | | | |
| | 安 全 管 理 | 1 | 1 | | | |
| | ホ ー ス 延 長 ・ ポ ン プ 運 用 | 5 | 5 | | | |
| | 耐 熱 耐 煙 訓 練 | 1 | 1 | | | |
| | 火 災 想 定 訓 練 | 3 | 3 | | | |
| | 行 事 ・ そ の 他 | 2 | 2 | | | |
| | 計 | 15 | 15 | | | |

ウ その他

| 科 (課程) の種類 | 教 科 目 | 時間数 | 内 訳 | | | 備 考 |
|-----------------------|-------------------|-----|------|------|------|-----|
| | | | 学校教官 | 部内講師 | 部外講師 | |
| 市町新入職員防災研修 (2回実施) | 訓練礼式(規律訓練) | 2 | 2 | | | |
| | 暗室迷路・地震体験訓練 | | | | | |
| | 消 火 訓 練 | 2 | 2 | | | |
| | 救 急 法 ・ 搬 送 訓 練 | | | | | |
| | 耐 熱 耐 煙 訓 練 | 2 | 2 | | | |
| | 行 事 ・ そ の 他 | 2 | 2 | | | |
| | 計 | 8 | 8 | | | |
| 県新入職員防災研修課程 (2回実施) | 訓練礼式(規律訓練) | 2 | 2 | | | |
| | 暗室迷路・地震体験訓練 | | | | | |
| | 消 火 訓 練 | 2 | 2 | | | |
| | 救 急 法 ・ 搬 送 訓 練 | | | | | |
| | 耐 熱 耐 煙 訓 練 | 2 | 2 | | | |
| | 行 事 ・ そ の 他 | 2 | 2 | | | |
| | 計 | 8 | 8 | | | |
| 少年消防クラブ研修課程 (2回実施) | 防 火 講 話 | 1 | 1 | | | |
| | 初 任 科 訓 練 見 学 | | | | | |
| | 車 両 見 学 ・ 放 水 訓 練 | 1.5 | 1.5 | | | |
| | 訓 練 礼 式 | | | | | |
| | 暗 室 迷 路 訓 練 | 2.5 | 2.5 | | | |
| | ロ ー プ 結 索 法 | | | | | |
| | レ ン ジ ャ ー 体 験 | | | | | |
| | 地 震 体 験 訓 練 | | | | | |
| | 煙 体 験 | | | | | |
| | 意 見 交 換 | 0.5 | 0.5 | | | |
| | 行 事 ・ そ の 他 | 1.5 | 1.5 | | | |
| | 計 | 7 | 7 | | | |

| 科 (課程) の種類 | 教 科 目 | 時間数 | 内 訳 | | | 備 考 |
|---------------------|-----------------------|-----|------|------|------|---------------|
| | | | 学校教官 | 部内講師 | 部外講師 | |
| 消防団 現地訓練 に対する | 訓 練 礼 式 | 6 | 6 | | | |
| | 講 義 | 3 | 3 | | | |
| | ホ ー ス 延 長 訓 練 | 12 | 12 | | | |
| | ポ ン プ 操 法 訓 練 | 0 | 0 | | | |
| | 計 | 21 | 21 | | | |
| 一日入校 (消防職員・団員以 | 消 火 訓 練 | 1 | 1 | | | |
| | 規 律 訓 練 | 0 | 0 | | | |
| | 各 種 体 験 訓 練 | 0 | 0 | | | |
| | 行 事 ・ そ の 他 | 0 | 0 | | | |
| | 計 | 1 | 1 | | | |
| 自衛消防隊研修課程 (3回実施) | 訓 練 礼 式 (規 律 訓 練) | 2 | 2 | | | |
| | 講 義 「 防 火 管 理 」 | 2 | 2 | | | |
| | 初期消火訓練(消火器・屋内消火栓) | 2 | 2 | | | |
| | 暗 室 迷 路 訓 練 | | | | | |
| | 搬 送 訓 練 | | | | | |
| | 耐 熱 耐 煙 訓 練 | 1 | 1 | | | |
| | 応 急 手 当 | 2 | 2 | | | |
| | 通 報 ・ 消 防 用 設 備 確 認 | | | | | |
| | 総 合 訓 練 | 4 | 4 | | | |
| | 行 事 ・ そ の 他 | 2 | 2 | | | |
| | 計 | 15 | 15 | | | |
| 婦人 (女性)防火クラブ研修課程 | 講 話 | 1 | 1 | | | |
| | 応 急 手 当 | 2 | 2 | | | |
| | 初 期 消 火 訓 練 (消 火 器) | | | | | |
| | 暗 室 迷 路 訓 練 | | | | | |
| | 意 見 交 換 | 2 | 2 | | 2 | 教官の2Hは部外講師と重複 |
| | 行 事 ・ そ の 他 | 2 | 2 | | | |
| | 計 | 7 | 7 | | 2 | 教官の2Hは部外講師と重複 |

5 消防学校の概要

(1) 敷 地

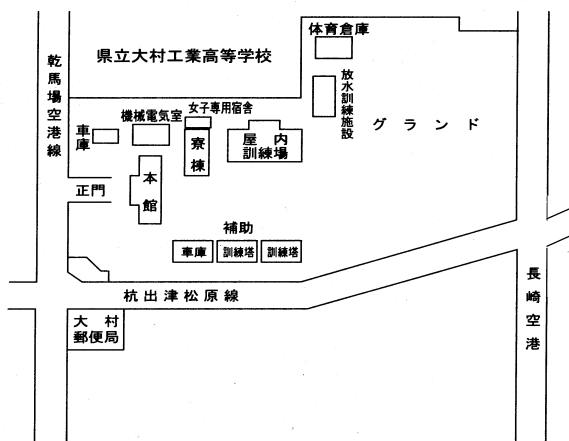
31,400.18 m² { 県有地 18,947.01 m²
大村市有地 12,453.17 m²

(2) 建 物

延 4,645.24 m²

| 種別 | 構造 | 延面積 (m ²) | 内容 |
|--------|----------------------------------|-----------------------|--|
| 本 館 | 鉄筋3階 | 1,340.60 | 1階 校長室、職員室、講師控室、医務室、倉庫 |
| | | | 2階 第1教室、第2教室、休憩ホール、図書室 |
| | | | 3階 視聴覚教室、展示室兼気象観測室、研修室 |
| 寮 棟 | 鉄筋3階 | 1,317.33 | 1階 食堂、娯楽室、舎監室、浴室(2) |
| | | | 2~3階 寮室(兼自習室)12室(72人) 静養室(兼寮室)10人 |
| | 鉄骨平屋 | 36.48 | 女子専用宿舎(兼自習室)(4人) |
| 訓練塔 | 鉄骨・鉄筋 地上8階 地下1階 (28.7m) | 287.60 | 不燃性ガス消火設備、粉末消火設備、連結送水管設備、耐煙迷路訓練室 |
| 補助訓練塔 | 鉄筋5階 (18.2m) | 168.40 | 燃焼実験室、補助訓練設備 |
| 屋内練習場 | 鉄骨平屋 | 912.25 | 救助訓練設備、バレーコート2、バトミントンコート3 |
| 車 庫 | 鉄骨平屋 | 405.00 | 屋内消火栓設備、スプリンクラー設備、水噴霧設備、ドレンチャー設備、泡消火設備 |
| | | 38.70 | 地震体験専用車庫 |
| 機械電気室 | 鉄筋平屋 | 100.00 | |
| 体育倉庫 | 鉄骨平屋 | 38.88 | |
| 放水訓練施設 | 鉄筋 | | 放水訓練壁、水槽(40.00 m ³) |

(3) 配置図



その他の資料

1 表 彰

消防関係者に対する表彰制度として、内閣の取扱う叙位・叙勲及び褒章、消防庁長官表彰、知事表彰、日本消防協会会長の表彰等があるが、最近 10 年間の受賞者数は次のようになっている。

(注) 叙位・叙勲等の表彰者数は、当該表彰の発令日を基準として暦年による統計である。

(1) 叙 位

| 年 | 23年 | 24年 | 25年 | 26年 | 27年 | 28年 | 29年 | 30年 | 元年 | 2年 |
|----|-----|-----|-----|-----|-----|-----|-----|-----|----|----|
| 人数 | 4 | 6 | 4 | 9 | 2 | 5 | 2 | 5 | 2 | 5 |

(2) 叙 勲

ア．春秋叙勲（春 4 月 29 日、秋 11 月 3 日）

| 種類 | 27年 | | 28年 | | 29年 | | 30年 | | 元年 | | 2年 | |
|-------|-----|-----|-----|-----|-----|-----|-----|-----|-----|-----|-----|-----|
| | (春) | (秋) | (春) | (秋) | (春) | (秋) | (春) | (秋) | (春) | (秋) | (春) | (秋) |
| 瑞宝小綬章 | | 2 | | 1 | | | 1 | 1 | 1 | | | 1 |
| 瑞宝双光章 | 1 | | 2 | 5 | 1 | 2 | 1 | 2 | 2 | | 1 | 3 |
| 瑞宝单光章 | 14 | 14 | 9 | 9 | 12 | 12 | 14 | 13 | 14 | 13 | 10 | 12 |
| 計 | 15 | 16 | 11 | 15 | 13 | 14 | 16 | 16 | 17 | 13 | 11 | 16 |

平成 15 年秋より栄典制度改革により勲章運用が改められ、新たに危険業務従事者叙勲が創設された。

イ．危険業務従事者叙勲（春 4 月 29 日、秋 11 月 3 日）

| 種類 | 第24回 | | 第25回 | | 第26回 | | 第27回 | | 第28回 | | 第29回 | | 第30回 | | 第31回 | | 第32回 | | 第33回 | | 第34回 | | 第35回 | |
|-------|------|------|------|------|------|------|------|------|------|-----|------|-----|------|--|------|--|------|--|------|--|------|--|------|--|
| | 27年春 | 27年秋 | 28年春 | 28年秋 | 29年春 | 29年秋 | 30年春 | 30年秋 | 元年春 | 元年秋 | 2年春 | 2年秋 | | | | | | | | | | | | |
| 瑞宝小綬章 | 0 | 0 | 0 | 0 | 0 | 0 | 0 | 0 | 0 | 0 | 0 | 0 | | | | | | | | | | | | |
| 瑞宝双光章 | 4 | 6 | 4 | 5 | 2 | 2 | 3 | 3 | 3 | 2 | 3 | 3 | | | | | | | | | | | | |
| 瑞宝单光章 | 3 | 2 | 3 | 3 | 6 | 5 | 4 | 4 | 3 | 5 | 4 | 4 | | | | | | | | | | | | |
| 計 | 7 | 8 | 7 | 8 | 8 | 7 | 7 | 7 | 6 | 7 | 7 | 7 | | | | | | | | | | | | |

ウ．その他の叙勲

| 種類 | 23年 | 24年 | 25年 | 26年 | 27年 | 28年 | 29年 | 30年 | 元年 | 2年 |
|-------|-----|-----|-----|-----|-----|-----|-----|-----|----|----|
| 死亡叙勲 | 5 | 2 | 3 | 1 | 1 | 3 | 3 | 6 | 4 | 3 |
| 特別叙勲 | | | | | | | | | | |
| 高齢者叙勲 | 2 | 5 | 5 | 3 | 4 | 1 | 4 | 1 | | |

(3) 褒章

| 年度 種類 | 23年 | 24年 | 25年 | 26年 | 27年 | 28年 | 29年 | 30年 | 元年 | 2年 |
|----------|-----|-----|-----|-----|-----|-----|-----|-----|----|----|
| 藍綬褒章 | | | | | | | | | | 1 |
| 紺綬褒章 | | | | | | | | | | |

(4) 内閣総理大臣表彰

| 年度 種類 | 23年 | 24年 | 25年 | 26年 | 27年 | 28年 | 29年 | 30年 | 元年 | 2年 |
|----------|-----|-----|-----|-----|-----|-----|-----|-----|----|----|
| 安全功労者表彰 | | 1 | 1 | | | | 1 | | 1 | |

(5) 消防庁長官表彰・報償

ア. 定例表彰

| 年度 種類 | 23年 | 24年 | 25年 | 26年 | 27年 | 28年 | 29年 | 30年 | 元年 | 2年 |
|----------|--------|--------|--------|--------|--------|--------|--------|--------|--------|--------|
| 表彰旗 | 0 | 0 | 0 | 0 | 0 | 0 | 0 | 0 | 0 | 0 |
| 竿頭綬 | 0 | 0 | 2 | 2 | 2 | 0 | 1 | 1 | 1 | 1 |
| 功労章 | 3(2) | 2(1) | 2(1) | 3(2) | 3(2) | 4(2) | 3(0) | 2(1) | 3(2) | 0 |
| 永年勤続功労章 | 56(15) | 57(15) | 56(16) | 56(14) | 54(13) | 53(14) | 56(12) | 56(11) | 55(11) | 56(12) |
| 安全功労表彰 | | | | | | | | | | |
| 防災功労表彰 | | | | | | | | | | |

(注)()書きは、内数で消防吏員受表彰者数

イ. 退職消防団員報償(銀杯)

| 年度 種類 | 23年 | 24年 | 25年 | 26年 | 27年 | 28年 | 29年 | 30年 | 元年 | 2年 |
|----------|-----|-----|-----|-----|-----|-----|-----|-----|-----|-----|
| 1号 | 249 | 238 | 227 | 293 | 225 | 264 | 279 | 223 | 266 | 253 |
| 2号 | 474 | 431 | 412 | 469 | 433 | 428 | 396 | 371 | 388 | 435 |
| 計 | 723 | 669 | 639 | 762 | 658 | 692 | 675 | 594 | 654 | 688 |

(注) 1号は25年以上勤続者、2号は15年以上25年未満勤続者

(6) 知事表彰

ア．県民表彰

| 年度 種類 | 23年 | 24年 | 25年 | 26年 | 27年 | 28年 | 29年 | 30年 | 元年 | 2年 |
|----------|-----|-----|-----|-----|-----|-----|-----|-----|----|----|
| 消防団員 | 5 | 6 | 6 | 8 | 7 | 7 | 6 | 8 | 7 | 7 |
| 優良団体 | 1 | 2 | 1 | 1 | 1 | 2 | 1 | 1 | 2 | 2 |
| 特別賞 | | 1 | | 1 | | | | | | |

イ．知事表彰

| 年度 種類 | 23年 | 24年 | 25年 | 26年 | 27年 | 28年 | 29年 | 30年 | 元年 | 2年 |
|-------------|-----|-----|-----|-----|-----|-----|-----|-----|-----|-----|
| 消防顕功章 | | | | | | | | | | |
| 消防功労章 | | | | | | | | | | |
| 顕彰状 | | | | | | | | | | |
| 永年勤続 功労章 | 262 | 245 | 273 | 252 | 241 | 282 | 288 | 256 | 267 | 268 |
| 表彰旗 | | | | | | | | | | |
| 竿頭綬 | | | | | | | | | | |
| 表彰状 | | 6 | | 6 | | | | | | |
| 感謝状 | | | | 2 | 3 | 2 | 2 | 2 | 1 | 3 |

ウ．退職消防団員報償

| 年度 | 23年 | 24年 | 25年 | 26年 | 27年 | 28年 | 29年 | 30年 | 元年 | 2年 |
|----|-----|-----|-----|-----|-----|-----|-----|-----|-----|-----|
| 人数 | 235 | 192 | 218 | 195 | 181 | 166 | 189 | 130 | 190 | 175 |

(注) 10年以上15年未満勤続者

エ．消防団活動協力事業所表彰

| 年度 | 29年 | | 30年 | | 元年 | | 2年 | |
|--------------|-----|-------------------------|-----|-------------------------|----|----------------------------|----|-----------------------------|
| 事業所数と 所在地 | 6 | 長崎市、佐世保市、平戸市(2)、対馬市、壱岐市 | 6 | 長崎市、島原市、平戸市、対馬市、雲仙市、時津町 | 6 | 長崎市、佐世保市、対馬市、壱岐市、雲仙市、新上五島町 | 7 | 長崎市、佐世保市、島原市、平戸市(2)、対馬市、雲仙市 |

(7) 日本消防協会長表彰

| 年度 | | 23年 | 24年 | 25年 | 26年 | 27年 | 28年 | 29年 | 30年 | 元年 | 2年 |
|----|----------|-----|-----|-----|-----|-----|-----|-----|-----|-----|-----|
| 種類 | | | | | | | | | | | |
| | 特別表彰まとい | | | | 1 | | | | | | |
| | 特別功労章 | | | | | | | | 1 | | |
| | 表彰旗 | 1 | 1 | 1 | 1 | 1 | 1 | 1 | 1 | 1 | 1 |
| | 竿頭綬 | 3 | 3 | 3 | 1 | 1 | 3 | 3 | 3 | 3 | 3 |
| | 功績章 | 20 | 20 | 21 | 21 | 21 | 21 | 21 | 20 | 21 | 21 |
| | 精績章 | 49 | 48 | 50 | 49 | 46 | 49 | 49 | 49 | 48 | 49 |
| | 勤続章 | 120 | 129 | 127 | 151 | 141 | 122 | 118 | 135 | 125 | 139 |
| | 優良婦人消防隊 | 1 | | | | | | | | | |
| | 優良婦人消防隊員 | | 1 | | | | | | | | |
| | 永年勤続功労者 | | | 1 | | | | | | | |

(8) 長崎県消防協会長表彰

| 年度 | | 23年 | 24年 | 25年 | 26年 | 27年 | 28年 | 29年 | 30年 | 元年 | 2年 |
|----|------------|-----|-----|-----|-----|-----|-----|-----|-----|-----|-----|
| 種類 | | | | | | | | | | | |
| 消防 | 無火災表彰 | | | | | | | | | | |
| | 表彰旗 | | | | | | | | | | |
| | 竿頭綬 | 9 | 7 | 26 | 4 | 11 | 13 | 22 | 14 | 16 | 14 |
| 団 | 退職市町村長感謝状 | 2 | 2 | 2 | 0 | 0 | 0 | 0 | 2 | 0 | 2 |
| | 消防事務担当者感謝状 | 11 | 6 | 6 | 1 | 6 | 2 | 13 | 3 | 4 | 1 |
| | 退職消防団長感謝状 | 7 | 3 | 4 | 7 | 2 | 1 | 3 | 5 | 2 | 4 |
| 市 | 特別有功章 | 250 | 250 | 250 | 250 | 250 | 250 | 250 | 250 | 250 | 250 |
| | 有功章 | 766 | 700 | 653 | 640 | 878 | 717 | 751 | 658 | 746 | 708 |
| | 功労章 | 0 | 0 | 0 | 0 | 0 | 0 | 0 | 0 | 0 | 0 |
| 町 | 表彰状 | 7 | 13 | 4 | 15 | 3 | 12 | 9 | 8 | 11 | 11 |
| | 精続章(金) | 115 | 136 | 127 | 160 | 141 | 128 | 123 | 141 | 121 | 160 |
| 村 | 精続章(銀) | 459 | 483 | 441 | 438 | 462 | 471 | 489 | 501 | 474 | 514 |
| | 感謝状(1号) | 7 | 1 | 5 | 8 | 1 | 1 | 3 | 6 | 7 | 4 |
| 出 | 感謝状(2号) | 403 | 366 | 344 | 411 | 311 | 297 | 347 | 324 | 305 | 369 |
| | 感謝状(3号) | 227 | 203 | 198 | 227 | 191 | 191 | 207 | 156 | 160 | 205 |
| | 感謝状(4号) | 320 | 268 | 328 | 314 | 270 | 285 | 323 | 229 | 273 | 286 |
| 初 | | | | | | | | | | | |
| 式 | | | | | | | | | | | |

2 長崎県消防ポンプ操法大会の成績（第15回～34回）

| 種目 開催年度 | ポンプ車の部 | | | | 小型ポンプの部 | | | |
|------------|------------------------|------|------|------------|---------|------|------|------------|
| | 1位 | 2位 | 3位 | 出場 チーム数 | 1位 | 2位 | 3位 | 出場 チーム数 |
| 第15回(54年) | 諫早市 | 豊玉町 | 上五島町 | 9 | 諫早市 | 芦辺町 | 高来町 | 16 |
| 第16回(56年) | 芦辺町 | 大村市 | 長崎市 | 12 | 長崎市 | 峰町 | 千々石町 | 12 |
| 第17回(58年) | 諫早市 | 芦辺町 | 島原市 | 11 | 芦辺町 | 長与町 | 小長井町 | 17 |
| 第18回(60年) | 佐世保市 | 島原市 | 芦辺町 | 13 | 江迎町 | 大村市 | 芦辺町 | 16 |
| 第19回(62年) | 佐世保市 | 佐々町 | 有川町 | 12 | 南串山町 | 高来町 | 巖原町 | 16 |
| 第20回(元年) | 諫早市 | 有川町 | 大村市 | 12 | 江迎町 | 西海町 | 巖原町 | 14 |
| 第21回(3年) | 美津島町 | 有川町 | 生月町 | 9 | 諫早市 | 大村市 | 小長井町 | 16 |
| 第22回(6年) | 川棚町 | 諫早市 | 佐世保市 | 11 | 福江市 | 江迎町 | 布津町 | 15 |
| 第23回(8年) | 芦辺町 | 生月町 | 美津島町 | 9 | 佐々町 | 高来町 | 諫早市 | 18 |
| 第24回(10年) | 芦辺町 | 生月町 | 美津島町 | 12 | 瑞穂町 | 東彼杵町 | 飯盛町 | 15 |
| 第25回(12年) | 芦辺町 | 美津島町 | 上五島町 | 9 | 石田町 | 諫早市 | 小長井町 | 18 |
| 第26回(14年) | 芦辺町 | 諫早市 | 巖原町 | 13 | 石田町 | 森山町 | 江迎町 | 15 |
| 第27回(16年) | 芦辺町 | 豊玉町 | 佐世保市 | 9 | 石田町 | 福島町 | 長与町 | 18 |
| 第28回(18年) | 壱岐市 | 対馬市 | 島原市 | 12 | 壱岐市 | 時津町 | 五島市 | 13 |
| 第29回(20年) | 壱岐市 | 諫早市 | 雲仙市 | 10 | 壱岐市 | 松浦市 | 五島市 | 15 |
| 第30回(22年) | 壱岐市 | 大村市 | 諫早市 | 13 | 諫早市 | 壱岐市 | 雲仙市 | 12 |
| 第31回(24年) | 壱岐市 | 対馬市 | 諫早市 | 10 | 壱岐市 | 佐世保市 | 雲仙市 | 15 |
| 第32回(26年) | 壱岐市 | 対馬市 | 五島市 | 13 | 五島市 | 壱岐市 | 時津町 | 12 |
| 第33回(28年) | 壱岐市 | 五島市 | 諫早市 | 9 | 大村市 | 壱岐市 | 五島市 | 16 |
| 第34回(30年) | 島原市 | 壱岐市 | 南島原市 | 15 | 壱岐市 | 諫早市 | 五島市 | 11 |
| 第35回(R2年) | 新型コロナウイルス感染症の拡大防止のため中止 | | | | | | | |

3 全国消防操法大会出場チーム成績（第4回～26回）

| 年度 | 大会 | 出場種目 | 出場消防団 | 成績 | 備考 |
|-----|-----------------|------------------------|---------|-----|----|
| 49 | 第4回 49.10.2 | ポンプ車 | 相 浦 | 優勝 | |
| 51 | 第5回 51.10.17 | 小型ポンプ | 佐 々 町 | | |
| 53 | 第6回 53.10.15 | ポンプ車 | 奈 良 尾 町 | 準優勝 | |
| 55 | 第7回 55.10.12 | 小型ポンプ | 諫 早 市 | 優勝 | |
| 57 | 第8回 57.10.11 | ポンプ車 | 芦 辺 町 | 優勝 | |
| 59 | 第9回 59.10.21 | 小型ポンプ | 芦 辺 町 | 準優勝 | |
| 61 | 第10回 61.10.14 | ポンプ車 | 佐 世 保 市 | 準優勝 | |
| 63 | 第11回 63.10.12 | 小型ポンプ | 南 串 山 町 | | |
| 平2 | 第12回 平 2.10.12 | ポンプ車 | 諫 早 市 | 準優勝 | |
| 平4 | 第13回 平 4.10.14 | 小型ポンプ | 諫 早 市 | 優良賞 | |
| 平6 | 第14回 平 6.10.13 | ポンプ車 | 川 棚 町 | 優良賞 | |
| 平8 | 第15回 平 8.10.16 | 小型ポンプ | 佐 々 町 | | |
| 平10 | 第16回 平 10.10.8 | ポンプ車 | 芦 辺 町 | 優良賞 | |
| 平12 | 第17回 平 12.10.19 | 小型ポンプ | 石 田 町 | | |
| 平14 | 第18回 平 14.10.24 | ポンプ車 | 芦 辺 町 | 優良賞 | |
| 平16 | 第19回 平 16.11.8 | 小型ポンプ | 石 田 町 | 優良賞 | |
| 平18 | 第20回 平 18.10.19 | ポンプ車 | 吉 岐 市 | 優良賞 | |
| 平20 | 第21回 平 20.10.12 | 小型ポンプ | 吉 岐 市 | 準優勝 | |
| 平22 | 第22回 平 22.11.12 | ポンプ車 | 吉 岐 市 | 準優勝 | |
| 平24 | 第23回 平 24.10.7 | 小型ポンプ | 吉 岐 市 | 優勝 | |
| 平26 | 第24回 平 26.11.8 | ポンプ車 | 吉 岐 市 | 優勝 | |
| 平28 | 第25回 平 28.10.14 | 小型ポンプ | 大 村 市 | 準優勝 | |
| 平30 | 第26回 平 30.10.19 | ポンプ車 | 島 原 市 | | |
| 令2 | 第27回 | 新型コロナウイルス感染症の拡大防止のため中止 | | | |

4 全国女性消防操法大会出場チーム成績（第4回～23回）

| 年度 | 大会 | 種別 | 出場消防隊 | 成績 | 備考 |
|----|---------------|--------|-----------|-------|----|
| 63 | 第4回 63.10.26 | 軽可搬ポンプ | 葭原町豆腐隊 | | |
| 元 | 第5回 平元.9.6 | " | 長崎市式見園田隊 | | |
| 2 | 第6回 2.10.24 | " | 高来町大戸隊 | | |
| 3 | 第7回 3.10.16 | " | 国見町防町隊 | 優 秀 賞 | |
| 4 | 第8回 4.10.21 | " | 長与町防町隊 | | |
| 5 | 第9回 5.10.6 | " | 福島島防町隊 | 準 優 勝 | 2位 |
| 6 | 第10回 6.10.27 | " | 東長崎中尾隊 | | |
| 7 | 第11回 7.10.4 | " | 諫早市小野地区隊 | | |
| 8 | 第12回 8.10.24 | " | 佐世保市隊 | 優 良 賞 | |
| 9 | 第13回 9.10.23 | " | 芦辺町湯岳隊 | | |
| 11 | 第14回 11.10.21 | " | 松浦市青島隊 | | |
| 13 | 第15回 13.10.18 | " | 大村市消防団 | | |
| 15 | 第16回 15.10.23 | " | 長崎市消防団 | | |
| 17 | 第17回 17.10.20 | " | 対馬市雞知地区隊 | | |
| 19 | 第18回 19.10.25 | " | 平戸市女性消防隊 | | |
| 21 | 第19回 21.10.22 | " | 島原市女性消防隊 | 優 良 賞 | |
| 23 | 第20回 23.10.19 | " | 長崎市女性消防隊 | | |
| 25 | 第21回 25.10.17 | " | 新上五島町隊 | | |
| 27 | 第22回 27.10.15 | " | 佐世保市女性消防隊 | 優 秀 賞 | |
| 29 | 第23回 29.9.30 | " | 諫早市女性消防隊 | 優 良 賞 | |
| 元 | 第24回 01.11.13 | " | 南島原市女性消防隊 | | |

第14回大会から隔年実施。

5 第37回長崎県消防救助技術指導大会

コロナウイルス感染症の影響に伴い開催中止。

6 長崎県内消防機関の名称及び所在地（令和2年4月1日現在）

| 名 称 | 〒 | 所 在 地 | 電話番号 |
|---------------|----------|---------------------|--------------|
| 長崎県危機管理課 | 850-8570 | 長崎市尾上町3番1号 | 095-895-2142 |
| 長崎県消防保安室 | 850-8570 | 長崎市尾上町3番1号 | 095-895-2146 |
| 長崎県消防学校 | 856-0815 | 大村市森園町663-3 | 0957-53-6155 |
| 長崎市消防局 | 850-0032 | 長崎市興善町3番1号 | 095-822-0461 |
| 中央消防署 | 850-0032 | 長崎市興善町3番1号 | 095-820-0119 |
| 松が枝出張所 | 850-0921 | 長崎市松が枝町4番31号 | 095-822-4978 |
| 蛸茶屋出張所 | 850-0811 | 長崎市矢の平1丁目1番1号 | 095-822-4359 |
| 小島出張所 | 850-0835 | 長崎市桜木町6番47号 | 095-824-4097 |
| 矢上出張所 | 851-0116 | 長崎市東町1936番地1 | 095-838-3655 |
| 茂木出張所 | 851-0241 | 長崎市茂木町75番地10 | 095-836-0227 |
| 飽の浦出張所 | 850-0063 | 長崎市飽の浦町10番2号 | 095-861-0834 |
| 北消防署 | 852-8134 | 長崎市大橋町16番1号 | 095-848-0119 |
| 浦上出張所 | 852-8117 | 長崎市平野町10番29号 | 095-846-7974 |
| 滑石出張所 | 852-8061 | 長崎市滑石3丁目9番8号 | 095-822-0054 |
| 小江原出張所 | 851-1132 | 長崎市小江原2丁目28番12号 | 095-846-7204 |
| 三重出張所 | 851-2212 | 長崎市畝刈町28番地7 | 095-860-9119 |
| 式見派出所 | 851-1137 | 長崎市式見町357番地 | 095-840-4119 |
| 浜田出張所 | 851-2102 | 西彼杵郡時津町浜田郷824番地2 | 095-882-3345 |
| 琴海出張所 | 851-3212 | 長崎市長浦町2606番地1 | 095-886-3811 |
| 神浦出張所 | 851-2403 | 長崎市神浦江川町2番地 | 0959-24-0119 |
| 池島派出所 | 857-0071 | 長崎市池島町1009番地1 | 0959-26-0119 |
| 南消防署 | 850-0961 | 長崎市小ヶ倉町3丁目76番地78 | 095-879-6119 |
| 土井首出張所 | 850-0982 | 長崎市柳田町45番地1 | 095-878-8853 |
| 野母崎出張所 | 851-0505 | 長崎市野母町1665番地 | 095-893-0291 |
| 高島出張所 | 851-1315 | 長崎市高島町2678番地 | 095-896-3333 |
| 三和出張所 | 851-0403 | 長崎市布巻町111番地1 | 095-898-7099 |
| 佐世保市消防局 | 857-0056 | 佐世保市平瀬町9番地2 | 0956-23-5121 |
| 中央消防署 | 857-0056 | 佐世保市平瀬町9番地2 | 0956-24-7621 |
| 春日出張所 | 857-0011 | 佐世保市春日町37番2号 | 0956-26-4119 |
| 干尽出張所 | 857-0851 | 佐世保市稲荷町2番58号 | 0956-32-3119 |
| 日宇出張所 | 857-1151 | 佐世保市日宇町675番地の2 | 0956-33-0119 |
| 東消防署 | 859-3223 | 佐世保市広田1丁目15番20号 | 0956-38-2519 |
| 東彼出張所 | 859-3811 | 東彼杵郡東彼杵町大音琴郷187番地1 | 0957-20-1119 |
| 波佐見出張所 | 859-3715 | 東彼杵郡波佐見町宿郷338番3 | 0956-26-7119 |
| 西彼出張所 | 851-3422 | 西海市西彼町小迎郷3098番地3 | 0959-37-7119 |
| 大崎出張所 | 857-2419 | 西海市大島町3384番11 | 0959-29-1119 |
| 大瀬戸出張所 | 857-2302 | 西海市大瀬戸町瀬戸榎浦郷1662番地1 | 0959-22-1307 |
| 西消防署 | 858-0914 | 佐世保市川下町621番地 | 0956-47-2076 |
| 祝橋出張所 | 859-6311 | 佐世保市吉井町橋川内617番地の1 | 0956-41-2119 |
| 宇久出張所 | 857-4901 | 佐世保市宇久町平3095番地3 | 0959-43-4119 |
| 佐々出張所 | 857-0353 | 北松浦郡佐々町沖田免16番地の7 | 0956-41-1119 |
| 小値賀出張所 | 857-4701 | 北松浦郡小値賀町笛吹郷1537番地 | 0959-43-3119 |
| 江迎・鹿町出張所 | 859-6143 | 佐世保市鹿町町深江瀧96 | 0956-65-2444 |
| 江迎・鹿町出張所 鹿町分所 | 859-6204 | 佐世保市鹿町町下歌ヶ浦284-1 | 0956-77-4029 |
| 平戸市消防本部 | 859-5121 | 平戸市岩の上町733番地1 | 0950-22-3167 |
| 消防署(本署) | 859-5121 | 平戸市岩の上町733番地1 | 0950-22-3167 |
| 中津良出張所 | 859-5504 | 平戸市中津良町540番地の2 | 0950-27-1126 |
| 生月出張所 | 859-5704 | 平戸市生月町山田免2503番地の4 | 0950-53-2580 |
| 田平出張所 | 859-4807 | 平戸市田平町里免239番地1 | 0950-57-0440 |
| 大島出張所 | 859-5802 | 平戸市大島村前平1838番地1 | 0950-55-2040 |

| 名 称 | 〒 | 所 在 地 | 電話番号 |
|------------------|----------|--------------------|--------------|
| 対馬市消防本部 | 817-0005 | 対馬市厳原町棧原52番地2 | 0920-52-0119 |
| 消防署(本署) | 817-0005 | 対馬市厳原町棧原52番地2 | 0920-52-0119 |
| 美津島出張所 | 817-0322 | 対馬市美津島町雞知甲550番地2 | 0920-54-3119 |
| 豆酸分遣所 | 817-0154 | 対馬市厳原町豆酸2697番地 | 0920-57-0119 |
| 空港分遣所 | 817-0322 | 対馬市美津島町雞知乙283番地 | 0920-54-3244 |
| 中部支署 | 817-1201 | 対馬市豊玉町仁位935番地8 | 0920-58-2119 |
| 中部支署峰出張所 | 817-1412 | 対馬市峰町佐賀608番地1 | 0920-82-0119 |
| 北部支署 | 817-1602 | 対馬市上県町佐須奈甲639番地5 | 0920-84-2119 |
| 北部支署上対馬出張所 | 817-1701 | 対馬市上対馬町比田勝556番地2 | 0920-86-3959 |
| 沓崎市消防本部 | 811-5757 | 沓崎市芦辺町中野郷西触411番地2 | 0920-45-3037 |
| 消防署(本署) | 811-5757 | 沓崎市芦辺町中野郷西触411番地2 | 0920-45-3037 |
| 郷ノ浦支署 | 811-5125 | 沓崎市郷ノ浦町志原西触676番地 | 0920-47-1171 |
| 勝本出張所 | 811-5521 | 沓崎市勝本町西戸触844番地2 | 0920-42-1119 |
| 沓崎空港出張所 | 811-5203 | 沓崎市石田町筒城東触1724番地 | 0920-44-5236 |
| 五島市消防本部 | 853-0031 | 五島市吉久木町628番地5 | 0959-72-3133 |
| 消防署(本署) | 853-0031 | 五島市吉久木町628番地5 | 0959-72-3131 |
| 富江出張所 | 853-0201 | 五島市富江町富江狩立363番地1 | 0959-86-0724 |
| 玉之浦出張所 | 853-0411 | 五島市玉之浦町玉之浦763番地 | 0959-87-2244 |
| 三井楽出張所 | 853-0601 | 五島市三井楽町濱ノ畔1095番地 | 0959-84-3119 |
| 岐宿出張所 | 853-0312 | 五島市岐宿町中嶽1219番地4 | 0959-83-1217 |
| 奈留出張所 | 853-2201 | 五島市奈留町浦1636番地2 | 0959-64-2119 |
| 福江空港出張所 | 853-0013 | 五島市上天津町2158番地 | 0959-74-3549 |
| 新上五島町消防本部 | 857-4214 | 南松浦郡新上五島町七目郷902番1 | 0959-42-0119 |
| 消防署(本署) | 857-4214 | 南松浦郡新上五島町七目郷902番1 | 0959-42-0119 |
| 若松支署 | 853-2303 | 南松浦郡新上五島町宿ノ浦郷209番8 | 0959-44-0119 |
| 北魚目分遣隊 | 857-4601 | 南松浦郡新上五島町小串郷1513番3 | 0959-55-3119 |
| 県央地域広域市町村圏組合消防本部 | 854-0051 | 諫早市鷺崎町221番地1 | 0957-23-0119 |
| 諫早消防署 | 854-0051 | 諫早市鷺崎町221番地1 | 0957-22-0119 |
| 西諫早分署 | 854-0075 | 諫早市馬渡町10番地1 | 0957-26-6372 |
| 多良見分署 | 859-0401 | 諫早市多良見町化屋1800番地 | 0957-43-1119 |
| 高来分署 | 859-0144 | 諫早市高来町溝口44番地 | 0957-32-2199 |
| 飯盛分署 | 854-1112 | 諫早市飯盛町開1293番地57 | 0957-48-0177 |
| 有喜機関員派出所 | 854-0126 | 諫早市松里町56番地1 | 0957-20-3004 |
| 大村消防署 | 856-0815 | 大村市森園町34番地1 | 0957-52-4138 |
| 宮小路分署 | 856-0807 | 大村市宮小路3丁目1063番地1 | 0957-55-8017 |
| 久原分署 | 856-0835 | 大村市久原2丁目1001番地1 | 0957-52-1119 |
| 小浜消防署 | 854-0514 | 雲仙市小浜町北本町114番地25 | 0957-74-3231 |
| 愛野分署 | 854-0301 | 雲仙市愛野町甲4440番地1 | 0957-36-0180 |
| 雲仙分駐所 | 854-0621 | 雲仙市小浜町雲仙320番地 | 0957-73-2283 |
| 島原地域広域市町村圏組合消防本部 | 855-0033 | 島原市新馬場町872番地2 | 0957-62-7711 |
| 島原消防署 | 855-0033 | 島原市新馬場町872番地2 | 0957-62-0119 |
| 北分署 | 859-1306 | 雲仙市国見町神代己111番地3 | 0957-78-2870 |
| 南島原消防署 | 859-2212 | 南島原市西有家町須川1218番地8 | 0957-82-2479 |
| 布津分署 | 859-2113 | 南島原市布津町丙2812番地1 | 0957-72-2383 |
| 有馬分署 | 859-2415 | 南島原市南有馬町戊447番地1 | 0957-85-2399 |
| 口之津分署 | 859-2504 | 南島原市口之津町丙2093番地7 | 0957-86-2098 |
| 松浦市消防本部 | 859-4507 | 松浦市志佐町庄野免268番地3 | 0956-72-1211 |
| 松浦市消防署 | 859-4507 | 松浦市志佐町庄野免268番地3 | 0956-72-1211 |
| 鷹島出張所 | 859-4305 | 松浦市鷹島町中通免309番地3 | 0955-48-2119 |
| 福島出張所 | 848-0403 | 松浦市福島町塩浜免2993番地87 | 0955-47-2119 |