

2. 財政状況

平成30年度から県は市町とともに保険者となり、県が財政運営の責任主体を担っている。平成30年度以降は、県が市町から医療費指数や所得能力に応じた事業費納付金を徴収するとともに、これまで市町村の歳入となっていた国庫支出金や前期高齢者交付金等が県の収入となる。これらを財源として、県は、保険給付に必要な費用を市町へ保険給付費等交付金として交付するとともに、支払基金へ後期高齢者支援金や介護納付金等を支払う仕組みとなった。

(1) 県の収支状況

令和2年度における県の国民健康保険事業特別会計の決算状況は、表5-1、5-2、表6及び図3-1、3-2のとおりである。

歳入総額は1,616億29百万円（前年度1,601億32百万円）となっており、その内訳は、前期高齢者交付金549億05百万円（同34.0%）が最も多く、次いで国庫支出金501億89百万円（歳入総額の31.1%）、事業費納付金437億27百万円（同27.1%）などとなっている。

国庫支出金の内訳を見ると、療養給付費等負担金311億（国庫支出金の61.9%）が最も多く、次いで普通調整交付金125億47百万円（同25.0%）、特別調整交付金33億46百万円（同6.7%）などとなっている。

歳出総額は1,542億06百万円（前年度1,568億50百万円）となっており、その内訳は、保険給付費等交付金1,244億47百万円（歳出総額の80.7%）、後期高齢者支援金等187億28百万円（同12.1%）、介護納付金72億51百万円（同4.7%）等となっている。

保険給付費等交付金の内訳は、市町が保険給付に必要な費用を交付する普通交付金として1,195億82百万円（保険給付費等交付金の96.1%）と市町の個別事情に応じて交付する特別交付金48億65百万円（同3.9%）となっている。

令和2年度の収支差引残額（決算収支）は、74億24百万円（前年度32億82百万円）の黒字となっており、前年度に対し41億42百万円（126.2%）増加している。

(2) 市町の収支状況

令和2年度における市町の国民健康保険事業特別会計の決算状況は、表7-1、7-2及び図3-3、3-4のとおりである。

歳入総額は1,698億58百万円（前年度1,751億55百万円）となっており、その内訳は、県支出金1,244億64百万円（歳入総額の73.3%）が最も多く、次いで保険料（税）296億32百万円（同17.4%）、一般会計繰入金127億44百万円（同7.5%）などとなっている。

県支出金については、保険給付に必要な費用として保険給付費等交付金（普通交付金）が1,195億82百万円（県支出金の96.1%）、市町の個別事情に応じて交付される保険給付費等交付金（特別交付金）が48億65百万円（同3.9%）などとなっている。

歳出総額は1,678億75百万円（前年度1,735億15百万円）となっており、その内訳は、保険給付費1,202億14百万円（歳出総額の71.6%）、事業費納付金437億27百万円（同26%）などとなっている。

保険給付費の内訳を見ると、一般療養給付費及び療養費が1,029億34百万円で保険給付費の85.6%を占め、次いで一般高額療養費が165億61百万円で同13.8%などとなっている。

令和2年度の収支差引残額（決算収支）は、市町全体で19億83百万円（前年度16億40百万円）の黒字となっており、前年度に対し3億44百万円（21%）増加している。

(3) 退職者医療の収支状況（市町）

退職者医療に係る収支状況は、表8のとおりである。

黒字は12保険者で百万円、赤字は9保険者で5百万円となっている。

黒字額及び赤字額は、それぞれ療養給付費交付金の返還及び追加交付によって、翌年度に精算される。

表5-1 決算収支の状況（県分）

収入

科 目			令和元年度			令和2年度			伸び率 {(B)/(A)-1}×100
			(A)	構成比	一人当	(B)	構成比	一人当	
				(%)	たり額		(円)	(%)	
			(千円)	(%)	(円)	(千円)	(%)	(円)	(%)
分担金及び負担金	事業費納付金	一般被保険者分	42,408,453	26.5	123,137	40,374,189	25.0	119,756	△ 4.8
		退職被保険者等分	56,541	0.0	128,795	14,650	0.0	4,883,327	△ 74.1
		介護納付金分	3,395,400	2.1	30,213	3,337,947	2.1	31,119	△ 1.7
		事業費納付金計	45,860,394	28.6	132,991	43,726,786	27.1	129,699	△ 4.7
	財政安定化基金負担金	0	0.0	0	0	0.0	0	0.0	
	計			45,860,394	28.6	132,991	43,726,786	27.1	129,699
国庫支出金	国庫負担金	療養給付費等負担金	31,600,468	19.7	91,638	31,090,783	19.2	92,219	△ 1.6
		高額医療費負担金	1,176,524	0.7	3,412	1,178,696	0.7	3,496	0.2
		特別高額医療費共同事業負担金	59,170	0.0	172	66,189	0.0	196	11.9
		特定健康診査等負担金	208,174	0.1	604	199,084	0.1	591	△ 4.4
		財政安定化基金負担金	0	0.0	0	0	0.0	0	0.0
		国庫負担金計	33,044,336	20.6	95,825	32,534,753	20.1	96,502	△ 1.5
	国庫補助金	普通調整交付金	13,032,067	8.1	37,792	12,547,656	7.8	37,218	△ 3.7
		特別調整交付金	3,935,135	2.5	11,412	3,346,161	2.1	9,925	△ 15.0
		保険者努力支援制度交付金	1,232,769	0.8	3,575	1,760,176	1.1	5,221	42.8
		財政安定化基金補助金	0	0.0	0	0	0.0	0	0.0
		その他	0	0.0	0	0	0.0	0	0.0
		国庫補助金計	18,199,971	11.4	52,778	17,653,993	10.9	52,364	△ 3.0
計			51,244,307	32.0	148,604	50,188,746	31.1	148,866	△ 2.1
療養給付費等交付金			155,606	0.1	451	152,057	0.1	451	△ 2.3
前期高齢者交付金			49,903,061	31.2	144,714	54,905,073	34.0	162,855	10.0
特別高額医療費共同事業交付金			140,920	0.1	409	156,456	0.1	464	11.0
一般会計繰入金	特定健康診査等負担金繰入金	208,174	0.1	604	199,084	0.1	591	△ 4.4	
	都道府県繰入金	8,788,960	5.5	25,487	7,722,663	4.8	22,906	△ 12.1	
	高額医療費負担金繰入金	1,183,390	0.7	3,432	1,178,696	0.7	3,496	△ 0.4	
	職員給与等繰入金	0	0.0	0	4,227	0.0	13	0.0	
	財政安定化基金支出金繰入金	0	0.0	0	0	0.0	0	0.0	
	その他	3,989	0.0	12	0	0.0	0	0.0	
計			10,184,513	6.4	29,534	9,104,670	5.6	27,006	△ 10.6
財政安定化基金繰入金			713,588	0.4	2,069	60,000	0.0	178	△ 91.6
財政安定化基金貸付金返還分			0	0.0	0	24,579	0.0	73	0.0
繰越金			1,888,271	1.2	5,476	3,281,741	2.0	9,734	
保険給付費等交付金返還金			0	0.0	0	26,959	0.0	80	0.0
その他の収入			41,208	0.0	119	2,229	0.0	7	△ 94.6
合計			160,131,868	100.0	464,367	161,629,295	100.0	479,413	1
収支差引額			3,281,740			7,423,659			126.2

(注)出所:事業年報B表

図3-1 令和2年度決算収入の状況[構成比](県分)

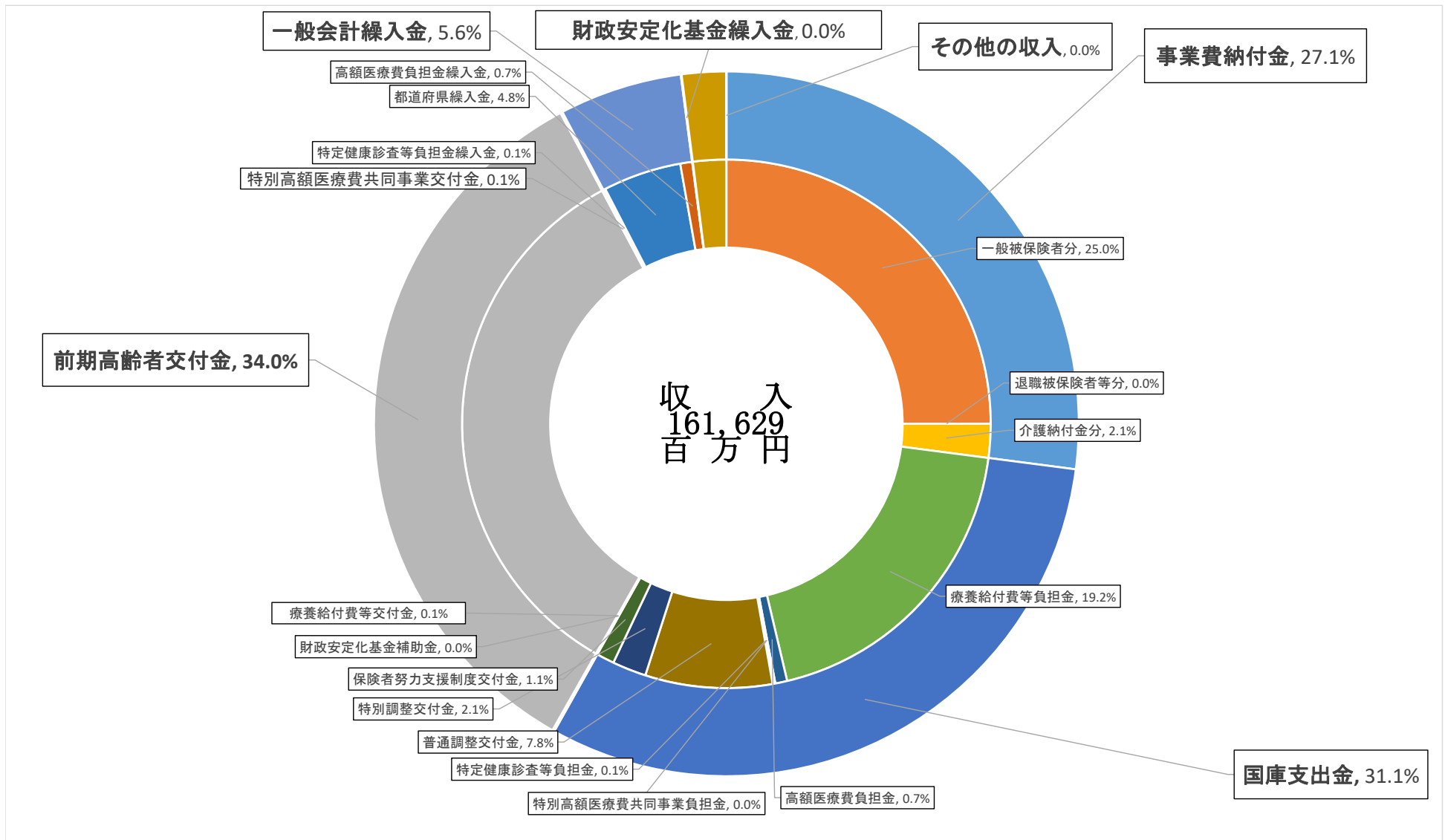


表5-2 決算収支の状況（県分）

支出

科 目	令和元年度			令和2年度			伸び率 {(B)/(A)-1}×100 (%)	
	収 入 額	構 成 比	一 人 当 た り 額	支 出 額	構 成 比	一 人 当 た り 額		
	(千円)	(%)	(円)	(千円)	(%)	(円)		
総 務 費	3,451	0.0	10	4,227	0.0	12		
費 保 金 險 交 給 付 付	普 通 交 付 金	122,520,013	78.1	366,801	119,582,414	77.5	347,220	△ 2
	特 別 交 付 金	5,369,626	3.4	16,076	4,864,970	3.2	14,126	△ 9
	計	127,889,639	81.5	382,877	124,447,384	80.7	361,345	△ 3
者 後 等 支 期 支 援 高 金 齢	後 期 高 齢 者 支 援 金	18,910,453	12.1	56,614	18,726,855	12.1	54,375	△ 1
	事 務 費 抛 出 金	1,334	0.0	4	1,288	0.0	4	△ 3
	計	18,911,788	12.1	56,618	18,728,143	12.1	54,379	△ 1
者 前 等 納 期 付 高 金 齢	前 期 高 齢 者 納 付 金	74,665	0.0	224	32,906	0.0	96	△ 56
	事 務 費 抛 出 金	1,197	0.0	4	1,156	0.0	3	△ 3
	計	75,862	0.0	227	34,062	0.0	99	△ 55
介 護 納 付 金	7,248,439	4.6	21,700	7,251,375	4.7	21,055	0	
支 病 援 床 金 転 等 換	病 床 転 換 支 援 金	0	0.0	0	0	0.0	0	0
	事 務 費 抛 出 金	113	0.0	52	109	0.0	248	△ 3
	計	113	0.0	52	109	0.0	248	△ 3
同 医 特 付 事 療 別 金 業 費 高 交 共 額	事 業 費 供 出 金	111,642	0.1	51,001	156,074	0.1	355,521	40
	事 務 費 抛 出 金	135	0.0	62	136	0.0	311	1
	計	111,777	0.1	51,063	156,210	0.1	355,832	40
財 政 安 定 化 基 金 交 付 金	0	0.0	0	0	0.0	0	0	
保 健 事 業 費	4,419	0.0	2,019	110,430	0.1	251,548	2,399	
償 還 付 金 加 及 金 び 還	療 養 給 付 費 等 負 担 金 償 還 金	2,529,703	1.6	7,524	1,822,559	1.2	5,285	△ 28
	療 養 給 付 費 等 交 付 金 償 還 金	0	0.0	0	0	0.0	0	0
	特 定 健 康 診 査 等 負 担 金 償 還 金	12,901	0.0	37	5,723	0.0	17	
	計	2,542,604	1.6	7,383	1,828,282	1.2	5,423	
財 政 安 定 化 基 金 積 立 金	787	0.0	2	1,633,108	1.1	4,844	207,303	
財 政 安 定 化 基 金 貸 付 金	48,347	0.0	140	0	0.0	0		
前 年 度 繰 上 充 用 金	0	0.0	0	0	0.0	0	0	
そ の 他 の 支 出	12,901	0.0	37	12,308	0.0	37	△ 5	
合 計	156,850,127	100.0	455,430	154,205,637	100.0	457,398	△ 2	

(注)出所:事業年報B表

図3-2令和2年度決算支出の状況[構成比](県分)

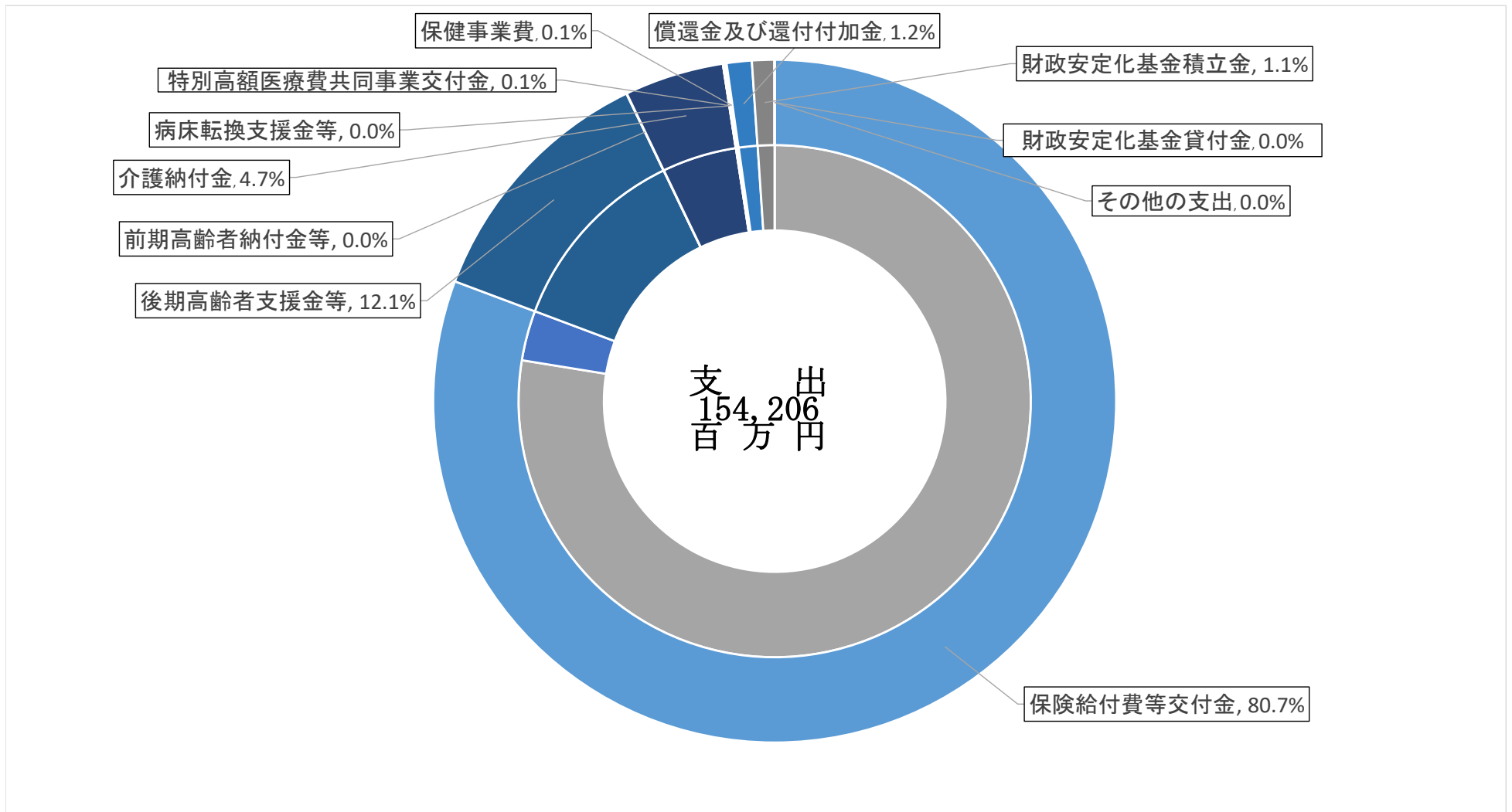


表6 年度別実質収支の状況 (県計)

年 度	保 険 者 数	収入決算額	支出決算額	収支差引額 (形式収支)	単年度収入額	単年度支出額	収支差引額 (単年度収支)
		①	②	(①-②):③	④	⑤	(④-⑤):⑥
30	25	156,950,182	155,061,911	1,888,271	156,689,735	154,694,330	1,995,405
元	25	160,131,868	156,850,127	3,281,741	157,530,009	156,800,993	729,016
2	25	161,629,295	154,205,637	7,423,659	158,262,976	152,572,529	5,690,446

(注) 出所: 事業年報B表

表7-1 決算収支の状況（市町分）

収入

科 目		令和元年度			令和2年度			伸び率 {(B)/(A)-1}×100 (%)	
		(A)	構成比	一人当	(B)	構成比	一人当		
		(千円)	(%)	たり額 (円)	(千円)	(%)	たり額 (円)		
保険料 (税)	一般被保険者分	27,669,677	15.8	82,838	27,285,144	16.1	84,108	△ 1	
	退職被保険者等分	42,651	0.0	19,484	10,724	0.0	24,429	△ 75	
	介護納付金分	2,361,576	1.3	21,313	2,336,044	1.4	22,398	△ 1	
	計	30,073,905	17.2	89,449	29,631,912	17.4	91,219	△ 1	
国庫支出金		40,006	0.0	119	430,166	0.3	1,324	975	
都道府県支出金	保険給付費等交付金(普通交付金)	122,520,013	69.9	364,413	119,582,414	70.4	368,123	△ 2	
	金保 険 (特 給 別 付 費 等 金 交 付)	保険者努力支援分	537,214	0.3	1,598	688,271	0.4	2,119	28
		特別調整交付金分	3,451,727	2.0	10,267	2,986,953	1.8	9,195	△ 13
		都道府県繰入金(2号分)	957,687	0.5	2,848	779,434	0.5	2,399	△ 19
		特定健康診査等負担金	422,998	0.2	1,258	410,312	0.2	1,263	△ 3
		保険給付費等交付金(特別交付金)計	5,369,626	3.1	15,971	4,864,970	2.9	14,976	△ 9
	財政安定化基金交付金	0	0.0	0	0	0.0	0	0	
	その他	344	0.0	1	16,897	0.0	52	4,812	
計	127,889,983	73.0	380,385	124,464,281	73.3	383,151	△ 3		
連合会支出金		109	0.0	0	14	0.0	0		
一般会計繰入金	保険基盤安定	9,379,995	5.4	27,899	9,227,470	5.4	28,406	△ 2	
	職員給与費等	586,951	0.3	1,746	588,541	0.3	1,812	0	
	出産育児一時金	295,946	0.2	880	238,890	0.1	735	△ 19	
	財政安定化支援事業	2,235,653	1.3	6,650	2,064,636	1.2	6,356	△ 8	
	その他	819,416	0.5	2,437	624,686	0.4	1,923	△ 24	
	計	13,317,960	7.6	39,612	12,744,222	7.5	39,232	△ 4	
直診勘定繰入金		0	0.0	0	0	0.0	0	0	
その他の収入		445,566	0.3	1,325	478,350	0.3	1,473	7	
基金繰入金		645,216	0.4	1,919	469,286	0.3	1,445	△ 27	
繰越金		2,693,983	1.5	8,013	1,639,756	1.0	5,048	△ 39	
市町村債		48,347	0.0	144	0	0.0	0		
うち財政安定化基金貸付金		48,347	0.0	144	0	0.0	0		
合計		175,155,075	100.0	520,966	169,857,988	100.0	522,891	△ 3	
収支差引額		1,639,756			1,983,302			21	

(注)出所:事業年報B表

図3-3 令和2年度決算収入の状況[構成比](市町分)

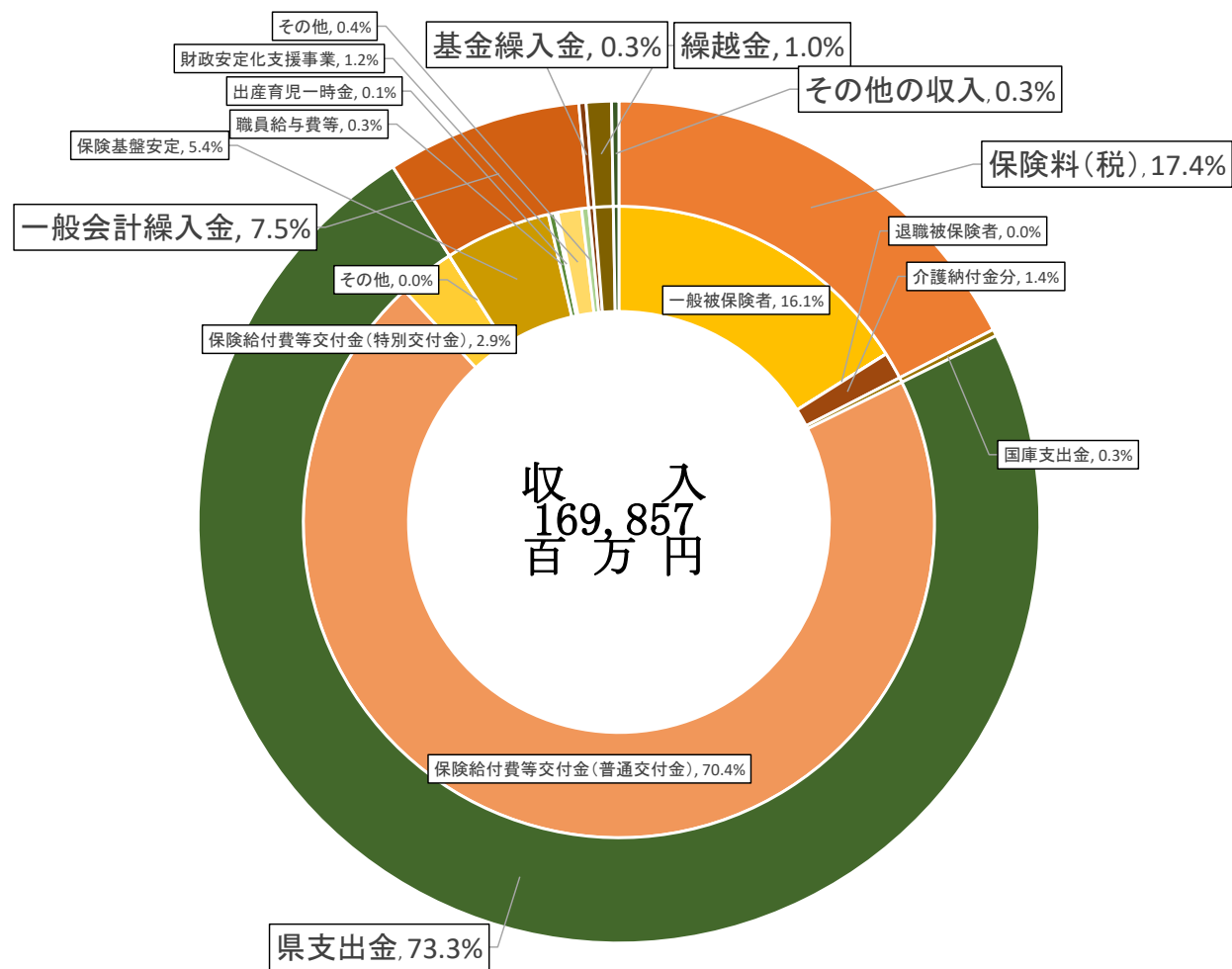


表 7-2 決算収支の状況（市町分）

支出

科 目		令和元年度			令和2年度			伸び率 {(B)/(A)-1}×100 (%)	
		(A) (千円)	構 成 比 (%)	一 人 当 た り 額 (円)	(B) (千円)	構 成 比 (%)	一 人 当 た り 額 (円)		
総	務 費	987,460	0.6	3,110	956,901	0.6	3,014	△ 3	
保 險 給 付 費	一 般 被 保 険 者 分	療 養 給 付 費	104,730,436	60.4	329,893	102,019,989	60.8	321,355	△ 3
		療 養 費	1,021,772	0.6	3,219	913,945	0.5	2,879	△ 11
		小 計	105,752,208	60.9	333,115	102,933,935	61.3	324,237	△ 3
		高 額 療 養 費	16,457,034	9.5	51,839	16,560,565	9.9	52,165	1
		高 額 介 護 合 算 療 養 費	10,736	0.0	34	12,570	0.0	40	17
		移 送 費	1,722	0.0	5	1,883	0.0	6	9
		出 産 育 児 諸 費	435,474	0.3	1,372	351,580	0.2	1,107	△ 19
		葬 祭 諸 費	42,995	0.0	135	44,025	0.0	139	2
		育 児 諸 費	0	0.0	0	0	0.0	0	0
		そ の 他	0	0.0	0	368	0.0	1	0
		一 般 被 保 険 者 分 計	122,700,169	70.7	386,500	119,904,926	71.4	377,695	△ 2
	退 職 被 保 険 者 等 分	療 養 給 付 費	143,970	0.1	453	6,386	0.0	20	0
		療 養 費	1,671	0.0	5	16	0.0	0	△ 99
		小 計	145,641	0.1	459	6,401	0.0	20	△ 96
		高 額 療 養 費	27,631	0.0	87	2,349	0.0	7	△ 92
		高 額 介 護 合 算 療 養 費	37	0.0	0	35	0.0	0	△ 5
		移 送 費	0	0.0	0	0	0.0	0	0
		退 職 被 保 険 者 等 分 計	173,310	0.1	546	8,785	0.0	28	△ 95
	審 査 支 払 手 数 料	290,561	0.2	915	299,981	0.2	945	3	
計	123,164,040	71.0	387,961	120,213,692	71.6	378,668	△ 2		
国 民 健 康 保 険 事 業 費 納 付 金	医 療 給 付 分	一 般 被 保 険 者 分 計	33,223,993	19.1	104,654	31,293,523	18.6	98,573	△ 6
		退 職 被 保 険 者 等 分 計	43,593	0.0	137	11,804	0.0	37	0
		計	33,267,586	19.2	104,791	31,305,327	18.6	98,610	△ 6
	支 援 者 後 期 高 齢 分	一 般 被 保 険 者 分 計	9,184,460	5.3	28,931	9,080,666	5.4	28,604	△ 1
		退 職 被 保 険 者 等 分 計	12,948	0.0	41	2,846	0.0	9	△ 78
		計	9,197,409	5.3	28,971	9,083,512	5.4	28,613	△ 1
	介 護 納 付 金 分	3,395,400	2.0	10,695	3,337,947	2.0	10,514	△ 2	
計	45,860,395	26.4	144,458	43,726,786	26.0	137,737	△ 5		
保 健 事 業 費	325,243	0.2	1,025	298,637	0.2	941	△ 8		
特 定 健 康 診 査 等 事 業 費	1,189,942	0.7	3,748	1,064,488	0.6	3,353	△ 11		
直 診 勘 定 繰 出 金	372,621	0.2	1,174	307,674	0.2	969	△ 17		
そ の 他 の 支 出	340,262	0.2	1,072	377,104	0.2	1,188	11		
基 金 積 立 金	1,275,356	0.7	4,017	904,821	0.5	2,850	△ 29		
公 債 費	0	0.0	0	24,583	0.0	77	8,717,358		
う ち 財 政 安 定 化 基 金 償 還 金	0	0.0	0	24,579	0.0	77	0		
合 計	173,515,319	100.0	546,565	167,874,686	100.0	528,797	△ 3		

(注)出所:事業年報B表

図3-4 令和2年度決算支出の状況[構成比](市町分)

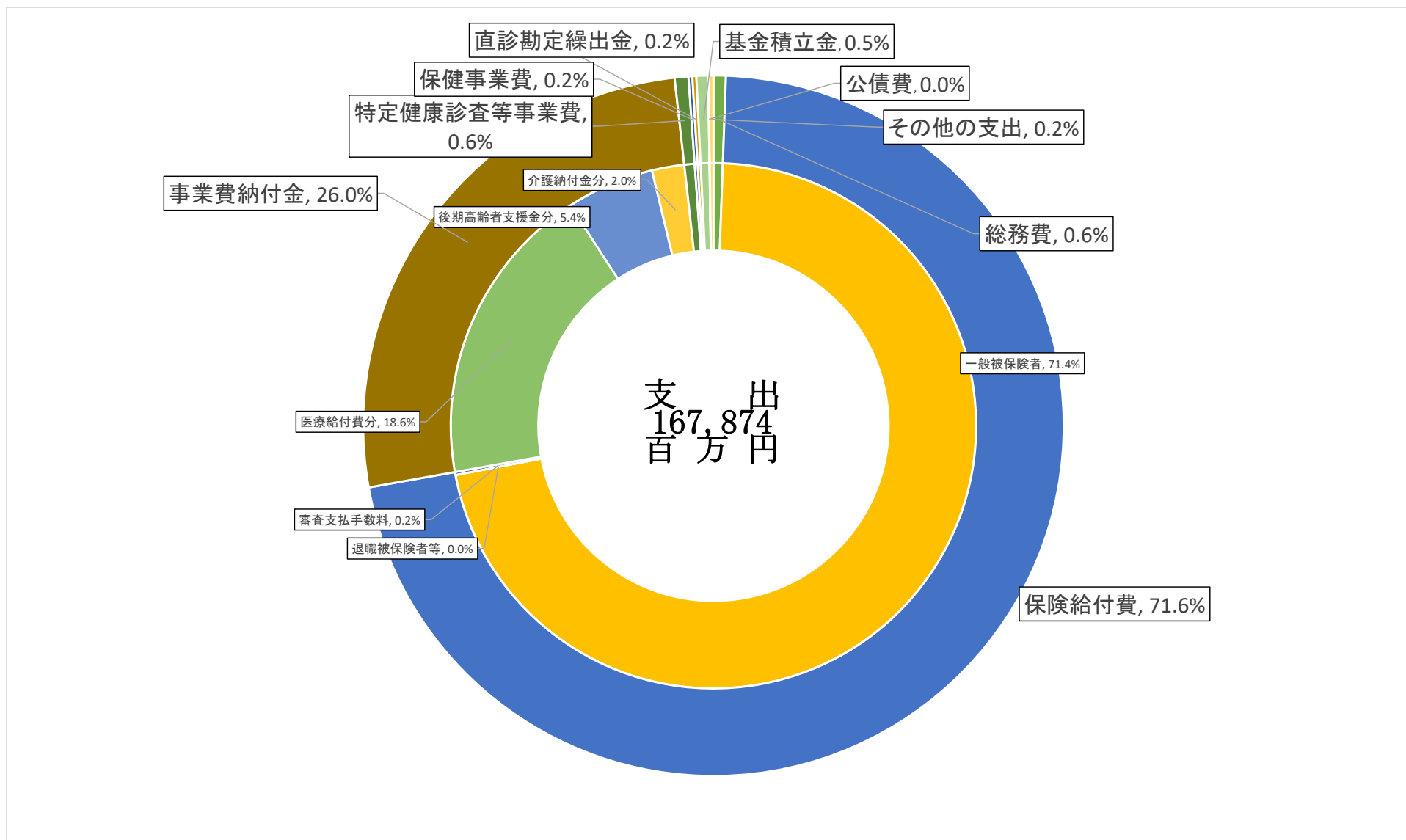


表8 令和2年度退職者医療の収支状況（市町村）

（単位：千円）

歳 入			歳 出		
科 目	金 額 (千円)	構 成 割 合 (%)	科 目	金 額 (千円)	構 成 割 合 (%)
保険料(税)	8,602	46.9	療養諸費	6,401	31.1
療養給付費 交付金	8,795	48.0	高額療養費	2,349	11.4
繰越金	0	0.0	高額介護 合算療養費	35	0.2
その他の収入	931	5.1	移送費	0	0.0
			国民健康保険事業費 納付金(医療給付費 分)	11,268	54.8
			その他の 支出	499	2.4
			前年度繰上 充用金	0	0.0
合 計	18,328	100.0	合 計	20,552	100.0
収支差引額	黒 字	12保険者		970	
	赤 字	9保険者		△ 5,102	
	計	21保険者		△ 4,132	

(注) 出所：事業年報E表