

令和2年度

長崎県老人保健福祉関係基礎資料

編集発行

長崎県福祉保健部長寿社会課

目 次

1.人口等	
（1）老人福祉関係指標	1
（2）高齢者年齢階層別推計人口	3
（3）将来推計人口	4
（4）100歳以上の長寿者数	5
（5）高齢者単身世帯数、夫婦のみ世帯数	6
2. 高齢者の社会参加	
（1）老人クラブ数・会員数・加入率	7
（2）県ねりんピック交流大会ごとの参加者数	8
（3）高齢者の就業率	9
3.介護保険	
（1）被保険者の状況	10
（2）要支援・要介護者の状況	11
（3）要支援・要介護認定率の推移（65歳以上）	13
（4）県内の介護保険費用額および介護保険料基準額の推移	14
（5）県内保険者別第一号被保険者一人当たりの給付費、要介護認定者のサービス別受給率	15
（6）介護保険市町特別給付実施状況等	16
（7）離島における介護サービスの状況	17
（8）県内高齢者の介護保険料（令和3年度～令和5年度）	18
4.施設等	
（1）特別養護老人ホーム等施設数、定員数	19
（2）指定介護療養型医療施設病床数	20
（3）介護保険等指定サービス事業者数	21
5.地域包括ケアシステムの構築	
（1）地域包括支援センターの設置状況	24
（2）地域支援事業実施状況（任意事業・任意事業以外）	25
（3）高齢者見守りネットワークの状況	26
（4）認知症サポーター養成者数	27
6.その他	
後期高齢者医療費の状況	28

圏域について

長崎圏域	… 長崎市、西海市、長与町、時津町
佐世保圏域	… 佐世保市
県北圏域	… 平戸市、松浦市、佐々町
県央圏域	… 諫早市、大村市、東彼杵町、川棚町、波佐見町
県南圏域	… 島原市、雲仙市、南島原市
五島圏域	… 五島市
上五島圏域	… 小値賀町、新上五島町
壱岐圏域	… 壱岐市
対馬圏域	… 対馬市
離島圏域	… 対馬市、壱岐市、五島市、小値賀町、新上五島町

1. (1) 老人福祉関係指標

年	総人口		高齢人口				高齢単身者世帯		老人クラブ		健康寿命		平均寿命(全国)		老人福祉施設施設数・定員数 ()内は施設数											
	人	%	6.5歳以上		7.5歳以上		人	%	クラブ数	会員数	男	女	年	年	男	女	介護	特養	軽費	ケアハウス	老健	介護医療院	グループホーム	特別老人ホーム		
			人	%	人	%																				
S45	(103,720,060)	(7.1)	(7,330,989)	(7.1)	39,973	2.5	-	-	1,418	78,000	-	-	69.31	74.66	-	-										
50	(111,939,643)	(7.9)	(8,865,429)	(7.9)	50,438	3.2	8,956	3.2	2,096	120,000	-	-	71.73	76.89	-	-			(1)	50					(1)	24
55	(117,060,396)	(9.1)	(10,647,356)	(9.1)	61,594	3.9	12,717	3.9	2,306	137,867	-	-	73.35	78.76	-	-		(3)	150						(1)	24
60	(121,048,923)	(10.3)	(12,468,343)	(10.3)	75,998	4.8	17,981	4.8	2,396	145,256	-	-	74.78	80.48	-	-		(7)	350						(1)	24
H2	(123,611,167)	(12.0)	(14,894,595)	(12.0)	92,053	5.9	23,078	5.9	2,423	150,263	-	-	75.92	81.90	-	-		(7)	350		(3)	385			(1)	24
7	(125,570,246)	(14.5)	(18,260,822)	(14.5)	108,536	7.0	30,064	7.0	2,400	152,037	-	-	76.38	82.85	-	-		(7)	350		(7)	310			(1)	24
8	(125,864,022)	(15.1)	(19,016,814)	(15.1)	113,204	7.3	31,603	7.3	2,383	150,143	-	-	77.01	83.59	-	-		(7)	350		(7)	360			(1)	24
9	(126,166,019)	(15.7)	(19,758,146)	(15.7)	118,700	7.7	32,485	7.7	2,368	150,301	-	-	77.19	83.82	-	-		(7)	350		(7)	340			(1)	24
10	(126,486,430)	(16.2)	(20,507,640)	(16.2)	124,254	8.1	32,853	8.1	2,360	150,476	-	-	77.16	84.01	-	-		(7)	350		(7)	350		(2)	15	24
11	(126,686,324)	(16.7)	(21,186,251)	(16.7)	129,835	8.5	33,751	8.5	2,343	149,270	-	-	77.10	83.99	-	-		(7)	350		(7)	350		(6)	51	24
12	(126,925,843)	(17.3)	(22,005,152)	(17.3)	(8,998,637)	(7.1)	36,426	9.0	2,338	147,278	-	-	77.21	84.81	-	-		(7)	350		(7)	350		(17)	147	24
13	(127,291,000)	(18.0)	(22,869,000)	(18.0)	(9,531,000)	(7.5)	-	9.5	2,282	143,553	(69.40)	(72.65)	78.07	84.93	-	-		(7)	350		(7)	350		(48)	450	24
14	(127,435,000)	(18.5)	(23,628,000)	(18.5)	(10,043,000)	(7.9)	-	9.5	2,275	143,464	-	-	78.32	85.23	-	-		(7)	350		(7)	350		(101)	450	24
15	(127,619,000)	(19.0)	(24,311,000)	(19.0)	(10,547,000)	(8.3)	-	10.5	2,259	143,338	-	-	78.36	85.33	-	-		(7)	350		(7)	350		(182)	1,032	86
16	(127,687,000)	(19.5)	(24,876,000)	(19.5)	(11,067,000)	(8.7)	-	11.0	2,266	141,892	(69.47)	(72.69)	78.64	85.59	-	-		(7)	350		(7)	350		(266)	2,067	86
17	(127,767,994)	(20.1)	(25,672,005)	(20.1)	(11,601,898)	(9.1)	56,867	11.6	2,179	134,521	-	-	78.53	85.49	-	-		(7)	350		(7)	350		(326)	4,284	276
	(1,478,632)	23.6	348,820	23.6	171,021	11.6	56,867	11.6	2,179	134,521	-	-	78.53	85.49	-	-		350	5,706	1,239	4,584			4,284	276	

1. (2) 高齢者年齢階層別推計人口

令和2年10月1日現在 (単位：人、%)

区 分	総人口	60歳以上		65歳以上		75歳以上	
		人口	比率	人口	比率	人口	比率
長崎市	406,313	160,362	40.1	132,441	33.1	66,855	16.7
佐世保市	243,808	92,962	38.4	77,566	32.1	39,611	16.4
島原市	43,046	18,825	43.8	15,480	36.0	8,315	19.3
諫早市	133,962	50,507	37.7	41,167	30.7	20,748	15.5
大村市	95,426	30,075	31.6	24,200	25.4	11,787	12.4
平戸市	28,999	14,432	49.8	12,090	41.7	6,599	22.8
松浦市	21,416	9,790	45.8	8,071	37.7	4,234	19.8
対馬市	28,659	13,475	47.0	11,039	38.5	5,657	19.7
壱岐市	25,056	11,535	46.0	9,688	38.7	5,297	21.1
五島市	34,563	17,270	50.1	14,146	41.1	7,608	22.1
西海市	26,361	11,947	46.5	9,968	38.8	5,247	20.4
雲仙市	41,099	18,141	44.2	14,765	35.9	7,902	19.2
南島原市	42,195	20,861	49.5	17,209	40.9	9,415	22.4
市 計	1,170,903	470,182	40.5	387,830	33.4	199,275	17.2
長与町	41,319	13,991	34.0	11,305	27.4	5,544	13.5
時津町	29,231	9,559	32.7	7,844	26.9	3,792	13.0
西彼杵郡計	70,550	23,550	33.5	19,149	27.2	9,336	13.3
東彼杵町	7,712	3,661	47.5	2,990	38.8	1,583	20.5
川棚町	13,394	5,415	40.7	4,458	33.5	2,273	17.1
波佐見町	14,335	5,685	39.7	4,621	32.3	2,324	16.2
東彼杵郡計	35,441	14,761	41.8	12,069	34.2	6,180	17.5
小値賀町	2,273	1,365	60.1	1,154	50.8	613	27.0
佐々町	13,898	4,801	34.5	3,949	28.4	1,818	13.1
北松浦郡計	16,171	6,166	38.1	5,103	31.6	2,431	15.0
新上五島町	17,595	9,102	51.8	7,455	42.5	4,030	22.9
南松浦郡計	17,595	9,102	51.8	7,455	42.5	4,030	22.9

市 計	1,170,903	470,182	40.5	387,830	33.4	199,275	17.2
郡 計	139,757	53,579	38.4	43,776	31.4	21,977	15.8
県 計	1,310,660	523,761	40.3	431,606	33.2	221,252	17.0

長崎圏域	503,224	195,859	39.5	161,558	32.6	81,438	16.4
佐世保圏域	243,808	92,962	38.4	77,566	32.1	39,611	16.4
県北圏域	64,313	29,023	45.1	24,110	37.5	12,651	19.7
県央圏域	264,829	95,343	36.1	77,436	29.3	38,715	14.6
県南圏域	126,340	57,827	45.8	47,454	37.6	25,632	20.3
五島圏域	34,563	17,270	50.1	14,146	41.1	7,608	22.1
上五島圏域	19,868	10,467	52.8	8,609	43.4	4,643	23.4
壱岐圏域	25,056	11,535	46.0	9,688	38.7	5,297	21.1
対馬圏域	28,659	13,475	47.0	11,039	38.5	5,657	19.7

離島圏域計	108,146	52,747	48.8	43,482	40.3	23,205	21.5
-------	---------	--------	------	--------	------	--------	------

資料：県統計課「長崎県市町村別年齢別推計人口」より抜粋

※各比率は総人口から年齢不詳人口を除いて算出

1. (4) 100歳以上の長寿者数

令和2年9月1日現在 (単位:人)

市町村名	年度内101歳以上者			年度内100歳到達者			計(年度内100歳以上)		
	男	女	計	男	女	計	男	女	計
長崎市	22	275	297	27	183	210	49	458	507
佐世保市	15	159	174	13	103	116	28	262	290
島原市	3	37	40	3	23	26	6	60	66
諫早市	9	85	94	8	51	59	17	136	153
大村市	2	36	38	3	19	22	5	55	60
平戸市	2	33	35	1	14	15	3	47	50
松浦市	0	28	28	1	10	11	1	38	39
対馬市	3	18	21	3	4	7	6	22	28
壱岐市	2	25	27	3	15	18	5	40	45
五島市	4	37	41	3	15	18	7	52	59
西海市	4	18	22	4	11	15	8	29	37
雲仙市	3	34	37	5	23	28	8	57	65
南島原市	10	40	50	9	25	34	19	65	84
市計	79	825	904	83	496	579	162	1,321	1,483
長与町	1	17	18	3	16	19	4	33	37
時津町	1	22	23	0	8	8	1	30	31
西彼杵郡計	2	39	41	3	24	27	5	63	68
東彼杵町	0	6	6	0	6	6	0	12	12
川棚町	1	19	20	1	10	11	2	29	31
波佐見町	1	6	7	1	7	8	2	13	15
東彼杵郡計	2	31	33	2	23	25	4	54	58
小値賀町	2	5	7	0	1	1	2	6	8
佐々町	1	11	12	0	8	8	1	19	20
北松浦郡計	3	16	19	0	9	9	3	25	28
新上五島町	1	14	15	1	10	11	2	24	26
南松浦郡計	1	14	15	1	10	11	2	24	26
市計	79	825	904	83	496	579	162	1,321	1,483
郡計	8	100	108	6	66	72	14	166	180
県計	87	925	1,012	89	562	651	176	1,487	1,663
長崎圏域	28	332	360	34	218	252	62	550	612
佐世保圏域	15	159	174	13	103	116	28	262	290
県北圏域	3	72	75	2	32	34	5	104	109
県央圏域	13	152	165	13	93	106	26	245	271
県南圏域	16	111	127	17	71	88	33	182	215
五島圏域	4	37	41	3	15	18	7	52	59
上五島圏域	3	19	22	1	11	12	4	30	34
壱岐圏域	2	25	27	3	15	18	5	40	45
対馬圏域	3	18	21	3	4	7	6	22	28
離島圏域計	12	99	111	10	45	55	22	144	166

※県長寿社会課調べ(市町村調査)

1. (5) 高齢者単身世帯数、高齢者夫婦のみ世帯数

平成27年10月1日現在

区 分	総世帯数	高齢者単身世帯		高齢者夫婦のみ世帯	
		世帯数	比率	世帯数	比率
長崎市	188,591	24,965	13.2%	19,802	10.5%
佐世保市	104,648	14,346	13.7%	11,370	10.9%
島原市	16,970	2,298	13.5%	2,009	11.8%
諫早市	51,708	5,345	10.3%	5,435	10.5%
大村市	35,915	3,699	10.3%	3,542	9.9%
平戸市	12,372	2,150	17.4%	1,568	12.7%
松浦市	8,967	1,345	15.0%	970	10.8%
対馬市	13,356	2,104	15.8%	1,796	13.4%
壱岐市	9,983	1,629	16.3%	1,218	12.2%
五島市	17,328	3,623	20.9%	2,368	13.7%
西海市	11,455	1,708	14.9%	1,428	12.5%
雲仙市	15,229	1,830	12.0%	1,541	10.1%
南島原市	16,530	2,340	14.2%	2,287	13.8%
市 計	503,052	67,382	13.4%	55,334	11.0%
長与町	16,212	1,296	8.0%	1,831	11.3%
時津町	11,113	973	8.8%	1,231	11.1%
西彼杵郡計	27,325	2,269	8.3%	3,062	11.2%
東彼杵町	2,725	333	12.2%	293	10.8%
川棚町	5,086	586	11.5%	583	11.5%
波佐見町	4,940	428	8.7%	496	10.0%
東彼杵郡計	12,751	1,347	10.6%	1,372	10.8%
小値賀町	1,207	285	23.6%	182	15.1%
佐々町	5,084	565	11.1%	512	10.1%
北松浦郡計	6,291	850	13.5%	694	11.0%
新上五島町	8,961	1,762	19.7%	1,298	14.5%
南松浦郡計	8,961	1,762	19.7%	1,298	14.5%
市 計	503,052	67,382	13.4%	55,334	11.0%
郡 計	55,328	6,228	11.3%	6,426	11.6%
県 計	558,380	73,610	13.2%	61,760	11.1%
長崎圏域	227,371	28,942	12.7%	24,292	10.7%
佐世保圏域	104,648	14,346	13.7%	11,370	10.9%
県北圏域	26,423	4,060	15.4%	3,050	11.5%
県央圏域	100,374	10,391	10.4%	10,349	10.3%
県南圏域	48,729	6,468	13.3%	5,837	12.0%
五島圏域	17,328	3,623	20.9%	2,368	13.7%
上五島圏域	10,168	2,047	20.1%	1,480	14.6%
壱岐圏域	9,983	1,629	16.3%	1,218	12.2%
対馬圏域	13,356	2,104	15.8%	1,796	13.4%
離島圏域計	50,835	9,403	18.5%	6,862	13.5%

資料：平成27年度国勢調査

2.(1) 老人クラブのクラブ数・会員数・加入率

令和2年4月1日現在

区分	クラブ数	会員数(人)	加入率
長崎市	250	12,841	8.0%
佐世保市	209	10,919	11.7%
島原市	68	2,614	14.0%
諫早市	113	7,025	14.1%
大村市	59	2,889	9.8%
平戸市	53	2,747	18.9%
松浦市	34	1,459	14.8%
対馬市	100	3,204	23.7%
壱岐市	92	5,372	46.3%
五島市	90	3,796	22.0%
西海市	71	3,626	30.1%
雲仙市	98	3,820	21.1%
南島原市	152	6,133	29.3%
市計	1,389	66,445	14.2%
長与町	30	1,453	10.5%
時津町	18	1,128	11.9%
西彼杵郡計	48	2,581	11.1%
東彼杵町	21	1,819	50.1%
川棚町	28	1,444	26.8%
波佐見町	22	2,389	42.4%
東彼杵郡計	71	5,652	38.6%
小値賀町	21	1,096	79.2%
佐々町	8	375	7.8%
北松浦郡計	29	1,471	23.8%
新上五島町	54	2,209	24.1%
南松浦郡計	54	2,209	24.1%

区分	クラブ数	会員数(人)	加入率
長崎圏域	369	19,048	9.8%
佐世保圏域	209	10,919	11.7%
県北圏域	95	4,581	7.9%
県央圏域	243	15,566	16.5%
県南圏域	318	12,567	21.8%
五島圏域	90	3,796	22.0%
上五島圏域	75	3,305	31.3%
壱岐圏域	92	5,372	46.3%
対馬圏域	100	3,204	23.7%

離島圏域計	357	15,677	29.6%
-------	-----	--------	-------

※情報提供：令和2年度長崎県老人クラブ連合会

※加入率(%) = 会員数 ÷ 60歳以上人口 × 100

※60歳以上人口は前年度10月1日現在の推計人口

市計	1,389	66,445	14.2%
郡計	202	11,913	22.4%
県計	1,591	78,358	15.0%

老人クラブ加入率

	H18年度	H19年度	H20年度	H21年度	H22年度	H23年度	H24年度	H25年度
クラブ数	2,134	2,110	2,072	2,035	1,995	1,947	1,904	1,862
会員数	130,382	127,097	123,569	119,562	115,509	110,974	106,662	103,175
加入率	29.7%	28.8%	27.4%	25.9%	24.4%	22.9%	21.7%	20.6%

	H26年度	H27年度	H28年度	H29年度	H30年度	R1年度	R2年度
クラブ数	1,815	1,800	1,768	1,712	1,675	1,637	1,591
会員数	98,954	96,899	94,356	90,478	87,029	83,441	78,358
加入率	19.6%	19.0%	18.3%	17.5%	16.8%	16.0%	15.0%

2.(2) 第16回(令和元年度)長崎県ねりんピック交流大会ごとの参加者数
 ※令和2年度は新型コロナウイルス感染症感染拡大防止のため中止

区分	競技種目	参加者数	開催日	開催地
ス ポ ー ツ 交 流 大 会	1 卓球	92	5月11日(土)	諫早市
	2 テニス	142		長崎市
	3 ソフトテニス	48		長崎市
	4 ソフトボール	432	5月11日(土)~12日(日)	諫早市
	5 ゲートボール	263	5月11日(土)	大村市
	6 ペタンク	474		諫早市
	7 ゴルフ	66	5月8日(水)	長崎市
	8 マラソン	55	5月12日(日)	諫早市
	9 弓道	67	5月11日(土)	大村市
	10 剣道	33		諫早市
	11 グラウンド・ゴルフ	288		大村市
	12 太極拳	86		大村市
	13 ソフトバレーボール	115		諫早市
	14 サッカー	86		大村市
	15 水泳	96		佐世保市
	16 ボウリング	92		4月20日(土)
	17 ターゲットバードゴルフ	115	5月11日(土)	長与町
	19 ローンボウルス	70	5月15日(水)	諫早市
	20 バウンドテニス	110	5月11日(土)	長与町
		計	2,730	
文 化 交 流 大 会	21 囲碁	84	5月11日(土)	長崎市
	22 将棋	117	5月12日(日)	長崎市
	23 健康マージャン	100	5月12日(日)	長崎市
		計	301	
生きがい作品展		342	6月6日(木)~6月9日(日)	長崎市
		※R2実施 211	※R2実施 7月16日(木)~7月19日(日)	長崎市
合計		3,373		

2. (3) 高齢者の就業率

平成27年10月1日現在

区 分	高齢者人口	就業者数	
			比 率
長崎市	122,974	22,700	18.5%
佐世保市	73,685	13,931	18.9%
島原市	14,811	3,155	21.3%
諫早市	37,472	7,532	20.1%
大村市	21,353	4,386	20.5%
平戸市	11,914	2,863	24.0%
松浦市	7,762	1,792	23.1%
対馬市	10,675	2,373	22.2%
壱岐市	9,615	2,574	26.8%
五島市	13,710	2,408	17.6%
西海市	9,805	2,336	23.8%
雲仙市	13,978	4,027	28.8%
南島原市	16,866	4,139	24.5%
市 計	364,620	74,216	20.4%
長与町	9,890	2,016	20.4%
時津町	6,854	1,457	21.3%
西彼杵郡計	16,744	3,473	20.7%
東彼杵町	2,805	772	27.5%
川棚町	4,125	876	21.2%
波佐見町	4,267	1,229	28.8%
東彼杵郡計	11,197	2,877	25.7%
小値賀町	1,169	315	26.9%
佐々町	3,539	803	22.7%
北松浦郡計	4,708	1,118	23.7%
新上五島町	7,417	972	13.1%
南松浦郡計	7,417	972	13.1%

市 計	364,620	74,216	20.4%
郡 計	40,066	8,440	21.1%
県 計	404,686	82,656	20.4%

長崎圏域	149,523	28,509	19.1%
佐世保圏域	73,685	13,931	18.9%
県北圏域	23,215	5,458	23.5%
県央圏域	70,022	14,795	21.1%
県南圏域	45,655	11,321	24.8%
五島圏域	13,710	2,408	17.6%
上五島圏域	8,586	1,287	15.0%
壱岐圏域	9,615	2,574	26.8%
対馬圏域	10,675	2,373	22.2%
離島圏域計	42,586	8,642	20.3%

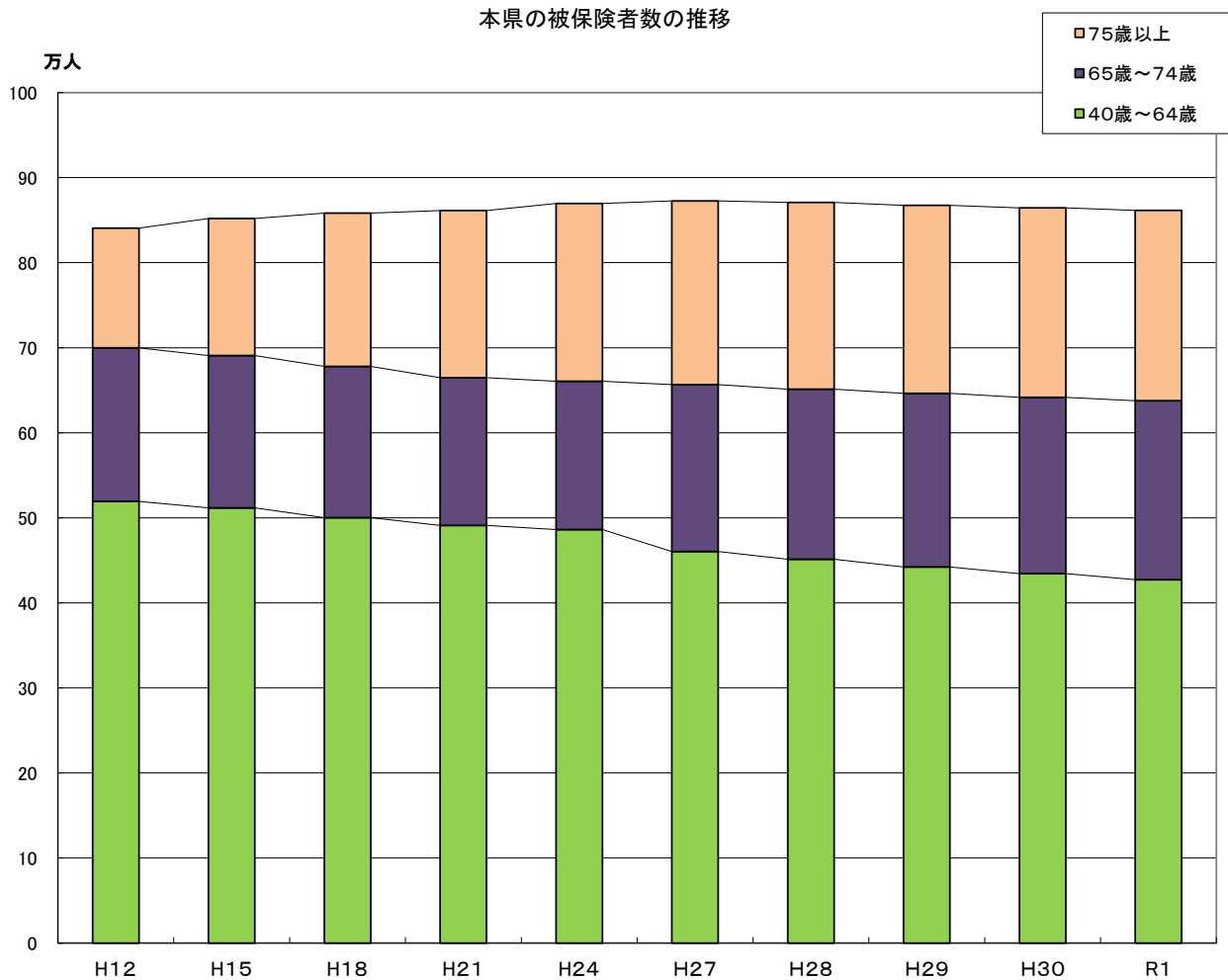
資料：平成27年度国勢調査

3. (1) 本県の被保険者の状況

(単位：人)

年 度		H12	H15	H18	H21	H24	H27	H28	H29	H30	R1
①第2号被保険者	40歳～64歳	519,327	511,649	500,179	491,230	486,270	460,470	451,331	442,348	434,376	427,348
②第1号被保険者	65歳～74歳	180,480	179,274	177,744	173,634	174,406	196,230	199,840	203,954	207,264	210,336
	75歳以上	140,852	161,078	180,486	196,479	209,046	215,951	219,683	221,112	222,902	223,900
	合計	321,332	340,352	358,230	370,113	383,452	412,181	419,523	425,066	430,166	434,236
③被保険者数(①+②)		840,659	852,001	858,409	861,343	869,722	872,651	870,854	867,414	864,542	861,584

※第1号被保険者数は介護保険事業状況報告(年報)、第2号被保険者数は各年度の人口数。



3. (2) 要支援・要介護者の状況

(単位：人、%)

区分	総人口	65歳以上		「要支援1」 認定者数	「要支援2」 認定者数	計	「要介護1」 認定者数	「要介護2」 認定者数	「要介護3」 認定者数	「要介護4」 認定者数	「要介護5」 認定者数	計	合計	65歳以上人口に 占める要支援・ 要介護者の割合
		高齢化率												
長崎市	406,313	132,441	33.1	3,156	4,536	7,692	7,684	4,658	3,791	2,997	2,153	21,283	28,975	21.9
佐世保市	243,808	77,566	32.1	2,426	2,574	5,000	3,499	2,024	1,797	1,911	1,022	10,253	15,253	19.7
島原市	43,046	15,480	36.0	312	619	931	681	613	505	423	224	2,446	3,377	21.8
諫早市	133,962	41,167	30.7	1,126	1,150	2,276	1,823	927	929	801	498	4,978	7,254	17.6
大村市	95,426	24,200	25.4	837	449	1,286	1,029	622	481	509	316	2,957	4,243	17.5
平戸市	28,999	12,090	41.7	172	299	471	580	423	305	360	169	1,837	2,308	19.1
松浦市	21,416	8,071	37.7	202	173	375	353	199	221	201	101	1,075	1,450	18.0
対馬市	28,659	11,039	38.5	447	341	788	431	356	314	332	212	1,645	2,433	22.0
壱岐市	25,056	9,688	38.7	246	359	605	461	368	346	270	150	1,595	2,200	22.7
五島市	34,563	14,146	41.1	385	260	645	696	383	410	457	222	2,168	2,813	19.9
西海市	26,361	9,968	38.8	259	211	470	530	320	283	333	129	1,595	2,065	20.7
雲仙市	41,099	14,765	35.9	395	470	865	807	521	443	391	211	2,373	3,238	21.9
南島原市	42,195	17,209	40.9	502	570	1,072	920	674	586	450	267	2,897	3,969	23.1
市計	1,170,903	387,830	33.4	10,465	12,011	22,476	19,494	12,088	10,411	9,435	5,674	57,102	79,578	20.5
長与町	41,319	11,305	27.4	237	336	573	312	350	196	239	111	1,208	1,781	15.8
時津町	29,231	7,844	26.9	180	214	394	265	194	145	171	105	880	1,274	16.2
西彼杵郡計	70,550	19,149	27.2	417	550	967	577	544	341	410	216	2,088	3,055	16.0
東彼杵町	7,712	2,990	38.8	39	45	84	100	95	59	62	49	365	449	15.0
川棚町	13,394	4,458	33.5	41	65	106	211	157	126	85	51	630	736	16.5
波佐見町	14,335	4,621	32.3	80	87	167	204	136	113	109	38	600	767	16.6
東彼杵郡計	35,441	12,069	34.2	160	197	357	515	388	298	256	138	1,595	1,952	16.2
小値賀町	2,273	1,154	50.8	17	31	48	38	31	25	29	16	139	187	16.2
佐々町	13,898	3,949	28.4	34	38	72	117	121	88	86	66	478	550	13.9
北松浦郡計	16,171	5,103	31.6	51	69	120	155	152	113	115	82	617	737	14.4
新上五島町	17,595	7,455	42.5	190	161	351	336	308	251	205	132	1,232	1,583	21.2
南松浦郡計	17,595	7,455	42.5	190	161	351	336	308	251	205	132	1,232	1,583	21.2

市 計	1,170,903	387,830	33.4	10,465	12,011	22,476	19,494	12,088	10,411	9,435	5,674	57,102	79,578	20.5
郡 計	139,757	43,776	31.4	818	977	1,795	1,583	1,392	1,003	986	568	5,532	7,327	16.7
県 計	1,310,660	431,606	33.2	11,283	12,988	24,271	21,077	13,480	11,414	10,421	6,242	62,634	86,905	20.1
要介護者に占める各介護度の割合														
(参考) 全国計	125,708,000	36,191,000	28.8	931,731	926,694	1,858,425	1,353,903	1,137,018	877,130	820,921	583,180	4,772,152	6,630,577	18.3
(参考) 要介護者に占める各介護度の割合 (全国)				14.1	14	28.0	20.4	17.1	13.2	12.4	8.8	72.0	100	-

長崎圏域	503,224	161,558	32.1	3,832	5,297	9,129	8,791	5,522	4,415	3,740	2,498	24,966	34,095	21.1
佐世保圏域	243,808	77,566	31.8	2,426	2,574	5,000	3,499	2,024	1,797	1,911	1,022	10,253	15,253	19.7
県北圏域	64,313	24,110	37.5	408	510	918	1,050	743	614	647	336	3,390	4,308	17.9
県央圏域	264,829	77,436	29.3	2,123	1,796	3,919	3,367	1,937	1,708	1,566	952	9,530	13,449	17.4
県南圏域	126,340	47,454	37.6	1,209	1,659	2,868	2,408	1,808	1,534	1,264	702	7,716	10,584	22.3
五島圏域	34,563	14,146	40.9	385	260	645	696	383	410	457	222	2,168	2,813	19.9
上五島圏域	19,868	8,609	43.3	207	192	399	374	339	276	234	148	1,371	1,770	20.6
老岐圏域	25,056	9,688	38.7	246	359	605	461	368	346	270	150	1,595	2,200	22.7
対馬圏域	28,659	11,039	38.5	447	341	788	431	356	314	332	212	1,645	2,433	22.0

離島圏域計	108,146	43,482	40.2	1,285	1,152	2,437	1,962	1,446	1,346	1,293	732	6,779	9,216	21.2
--------------	----------------	---------------	-------------	--------------	--------------	--------------	--------------	--------------	--------------	--------------	------------	--------------	--------------	-------------

※「総人口」「65歳以上人口」は、令和2年10月1日現在の推計人口

※要支援・要介護認定者数は、令和2年9月末現在かつ第1号被保険者のみ

※高齢化率は総人口から年齢不詳人口を除いて算出

3. (3) 要支援・要介護認定率の推移（65歳以上）

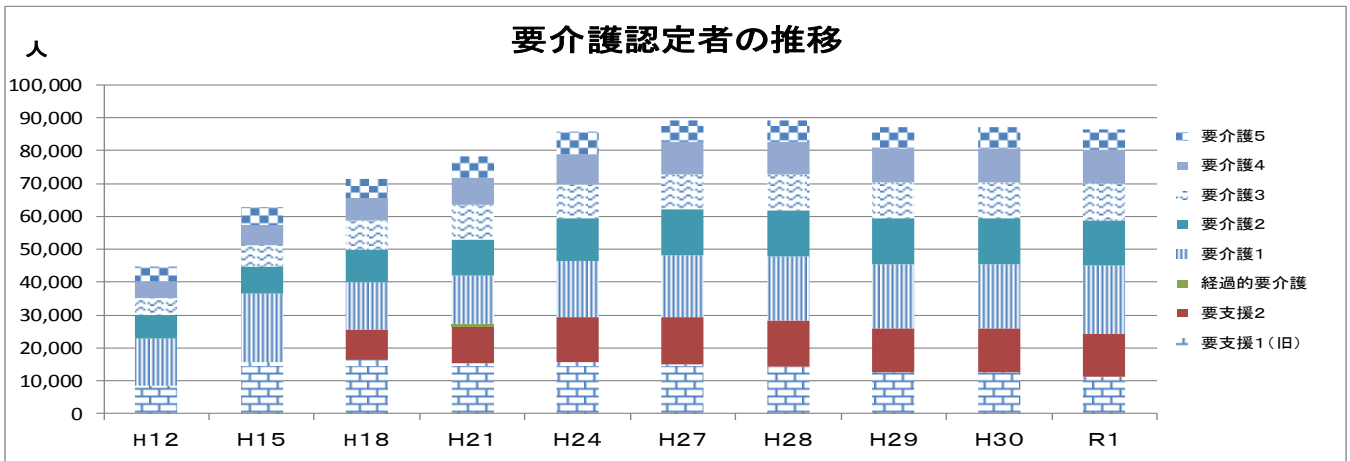
○本県の認定者数の推移（第1号被保険者分）

（単位：人）

年度	H12	H15	H18	H21	H24	H27	H28	H29	H30	R1	指数 (H12=100)
要支援1(旧)	8,391	15,796	16,317	15,202	15,567	15,067	14,317	12,703	12,386	11,284	134.5
要支援2	—	—	9,325	11,516	13,702	14,275	13,940	13,193	13,417	13,074	-
経過的要介護	—	—	658	0	0	0	0	0	0	0	-
計	8,391	15,796	26,300	26,718	29,269	29,342	28,257	25,896	25,803	24,358	290.3
要介護1	14,387	20,863	14,399	14,696	17,016	18,959	19,434	19,547	20,559	20,620	143.3
要介護2	7,321	8,076	9,731	10,986	13,164	13,966	13,992	13,860	13,329	13,610	185.9
要介護3	5,033	6,527	9,139	10,387	10,303	10,625	11,105	11,164	11,280	11,345	225.4
要介護4	5,229	6,087	6,685	8,142	9,073	9,793	9,852	10,102	10,373	10,278	196.6
要介護5	4,389	5,580	5,671	6,560	6,829	6,601	6,659	6,703	6,566	6,276	143.0
合計	44,750	62,929	71,925	77,489	85,654	89,286	89,299	87,272	87,910	86,487	193.3

出典：介護保険事業状況報告（年報）

※「要支援1, 2」は平成17年の法改正により創設、H17までの要支援は要支援1(旧)に記載。

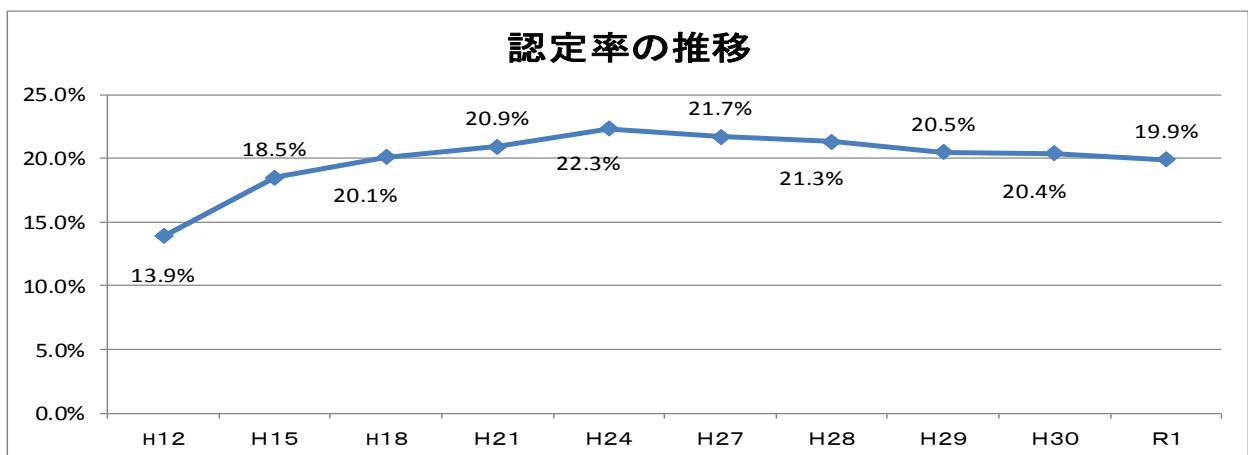


○本県の認定率の推移（第1号被保険者分）

（単位：人）

年度	H12	H15	H18	H21	H24	H27	H28	H29	H30	R1	指数 (H12=100)
a第1号被保険者	321,332	340,352	358,230	370,113	383,452	412,181	419,523	425,066	430,166	434,236	135.1
b要介護(支援)認定者	44,750	62,929	71,925	77,489	85,654	89,286	89,299	87,272	87,910	86,487	193.3
認定率 (b/a * 100)	13.9%	18.5%	20.1%	20.9%	22.3%	21.7%	21.3%	20.5%	20.4%	19.9%	143.3

出典：介護保険事業状況報告（年報）



3.(4) 県内の介護保険給費用額および介護保険料基準額の推移

○県内の介護保険給費用額

(単位：億円)

年度	H12	H15	H18	H21	H24	H27	H28	H29	H30	R1	指数 (H12=100)
介護総費用	629	921	1,018	1,147	1,323	1,360	1,373	1,376	1,381	1,406	223.5
保険給付額	569	826	937	1,059	1,187	1,257	1,267	1,273	1,276	1,301	228.6
県費負担額	71	103	138	155	171	180	181	182	182	186	262.0

※H12～R1の介護総費用及び保険給付額は介護保険事業状況報告(年報)による。県費負担額は長寿社会課調べ。

※介護総費用には高額介護サービス費、高額医療合算介護サービス費、特定入所者介護サービス費を含む。

※H18の保険給付額の減の主因…17年10月から、居住費・食材料費が給付対象外となったため。

※H18の県費負担額の急増の理由…18年度から、施設給付分の県負担率が12.5%から17.5%に改定されたため。

○介護保険料基準額

(単位：円)

圏域	保険者	第1期 (H12～14)	第2期 (H15～17)	第3期 (H18～20)	第4期 (H21～23)	第5期 (H24～26)	第6期 (H27～29)	第7期 (H30～R2)	第8期 (R3～5)
長崎圏域	長崎市	2,925	3,372	4,957	4,957	5,492	6,083	6,800	6,800
	西海市	2,930	3,660	4,450	4,417	4,900	5,500	5,925	5,925
	長与町			5,017	5,000	5,400	5,661	5,400	5,300
	時津町			5,825	5,696	5,700	5,600	5,450	5,250
佐世保圏域	佐世保市	3,096	3,441	4,518	4,828	5,822	5,722	5,822	5,822
県北圏域	平戸市	2,815	4,039	4,500	4,000	4,683	5,580	6,175	5,875
	松浦市	3,188	3,831	4,750	4,750	5,360	5,520	5,592	5,700
	佐々町	3,000	3,800	5,400	5,325	5,990	6,070	5,726	5,726
県央圏域	諫早市	3,166	3,277	4,240	4,300	4,940	5,170	5,970	5,970
	大村市	3,100	3,410	4,500	4,130	4,960	5,600	5,800	5,800
	東彼杵町	2,770	3,386	3,852	4,032	5,700	5,700	5,400	5,000
	川棚町	2,669	3,045	4,540	4,500	5,100	5,300	5,500	5,500
	波佐見町	2,620	2,900	3,300	3,400	4,900	5,100	5,500	5,500
県南圏域	島原地域広域市町村圏組合	3,100	4,050	5,380	4,813	5,375	5,791	6,500	6,500
五島圏域	五島市	3,241	4,553	5,318	5,298	5,920	6,233	6,760	6,660
上五島圏域	小値賀町	2,900	3,200	3,460	3,460	3,860	5,070	5,070	5,070
	新上五島町	3,391	4,040	4,660	4,660	5,900	6,150	6,800	7,100
壱岐圏域	壱岐市	3,000	3,300	3,765	3,800	4,970	6,002	6,145	6,490
対馬圏域	対馬市	3,420	3,400	4,500	4,500	5,520	5,700	6,300	6,400

平成17年度まで西海市・長与町・時津町は西彼杵広域連合が保険者。

本県の介護保険料基準額(加重平均)の推移

年度	[1期] H12～14	[2期] H15～17	[3期] H18～20	[4期] H21～23	[5期] H24～26	[6期] H27～29	[7期] H30～R2	[8期] R3～5	全国[8期]
保険料	3,041	3,573	4,765	4,721	5,421	5,770	6,258	6,254	6,014

3. (5) 県内保険者別第1号被保険者1人当たりの介護給付費、要介護認定者におけるサービス別受給率

保険者名	1人当たりの給付費			サービス別受給率		
	第1号被 保険者数	介護給付費 (第1号被保険者のみ)	第1号被保険者 1人当たりの給付 費	居宅 サービス	地域密着型 サービス	施設 サービス
長崎市	132,780人	41,645,948千円	313,646円	61.6%	17.3%	11.1%
佐世保市	77,411人	23,097,065千円	298,369円	50.9%	20.3%	13.0%
諫早市	39,852人	10,743,308千円	269,580円	52.3%	15.3%	11.6%
大村市	23,582人	6,305,733千円	267,396円	54.6%	20.9%	10.0%
平戸市	12,271人	3,885,259千円	316,621円	54.5%	11.7%	20.9%
松浦市	8,142人	2,457,599千円	301,842円	47.0%	14.7%	23.3%
対馬市	11,145人	3,294,045千円	295,563円	46.5%	8.8%	17.7%
壱岐市	9,793人	3,096,290千円	316,174円	56.2%	4.7%	17.8%
五島市	14,392人	5,222,251千円	362,858円	50.7%	23.8%	18.8%
西海市	10,412人	3,198,092千円	307,154円	46.1%	13.5%	20.6%
島原地域広域 市町村圏組合	47,650人	16,672,211千円	349,889円	48.6%	15.6%	14.7%
市 計	387,430人	119,617,801千円	308,747円	54.8%	17.0%	13.3%
長与町	10,668人	2,523,996千円	236,595円	58.1%	14.1%	9.5%
時津町	7,455人	1,788,208千円	239,867円	60.5%	11.2%	9.6%
西彼杵郡計	18,123人	4,312,204千円	237,941円	59.1%	12.9%	9.6%
東彼杵町	2,808人	713,139千円	253,967円	48.7%	9.3%	18.9%
川棚町	4,511人	1,236,214千円	274,044円	54.6%	12.4%	17.0%
波佐見町	4,591人	1,251,049千円	272,500円	56.5%	15.0%	10.1%
東彼杵郡計	11,910人	3,200,402千円	268,716円	54.1%	12.8%	14.6%
小値賀町	1,185人	332,651千円	280,718円	22.7%	9.0%	32.7%
佐々町	3,799人	1,035,869千円	272,669円	53.7%	13.5%	24.5%
北松浦郡計	4,984人	1,368,520千円	274,583円	44.9%	12.2%	26.8%
新上五島町	7,719人	2,756,710千円	357,133円	48.9%	17.3%	22.5%
南松浦郡計	7,719人	2,756,710千円	357,133円	48.9%	17.3%	22.5%
市 計	387,430人	119,617,801千円	308,747円	54.8%	17.0%	13.3%
郡 計	42,736人	11,637,836千円	272,319円	53.6%	13.6%	15.3%
県 計	430,166人	131,255,637千円	305,128円	54.7%	16.7%	13.5%
【参考】全国	35,251,602人	9,940,406,382千円	281,985円	56.7%	13.2%	14.4%
長崎圏域	161,315人	49,156,245千円	304,722円	60.4%	16.7%	11.5%
佐世保圏域	77,411人	23,097,065千円	298,369円	50.9%	20.3%	13.0%
県北圏域	24,212人	7,378,726千円	304,755円	51.9%	12.9%	22.1%
県央圏域	75,344人	20,249,443千円	268,760円	53.3%	16.7%	11.6%
県南圏域	47,650人	16,672,211千円	349,889円	48.6%	15.6%	14.7%
五島圏域	14,392人	5,222,251千円	362,858円	50.7%	23.8%	18.8%
上五島圏域	8,904人	3,089,361千円	346,963円	45.9%	16.4%	23.6%
壱岐圏域	9,793人	3,096,290千円	316,174円	56.2%	4.7%	17.8%
対馬圏域	11,145人	3,294,045千円	295,563円	46.5%	8.8%	17.7%
離島圏域計	44,234人	14,701,947千円	332,368円	50.0%	13.9%	19.2%

※平成30年度介護保険事業状況報告(年報)

※介護給付費には高額介護サービス費、高額医療合算介護サービス費、特定入所者介護サービス費を含んでいない。

※サービス別受給率(%)=(サービス毎の第1号被保険者受給者当年度累計/12か月)÷第1号認定者数当年度末現在×100

3. (6) 介護保険市町特別給付実施状況等

令和2年度介護保険事務調査及び
長寿社会課調べ

市町名	市町村特別給付									保健福祉事業								
	なし	(紙)おむつの支給	移送サービス	通所入浴サービス	寝具乾燥サービス	配食サービス	訪問理美容サービス	在宅復帰支援費支給	その他	なし	健康づくり教室	介護予防教室	介護者教室・相談	家族リフレッシュ事業	介護用品の支給	直営介護事業	高額介護サービス費貸付	その他
長崎市																		
佐世保市																		
島原市																		
諫早市																		
大村市																		
平戸市																		
松浦市																		
対馬市																		
壱岐市																		
五島市																		
西海市																		
雲仙市																		
南島原市																		
市計	11									9								3
長与町																		
時津町																		
西彼杵郡計	2									2								
東彼杵町																		
川棚町																		
波佐見町																		
東彼杵郡計	3									2								
小値賀町																		
佐々町																		
北松浦郡計	2									2								
新上五島町																		
南松浦郡計																		

市計	11									9								3
郡計	7									7								
県計	18									16								4

長崎圏域	3									4								
佐世保圏域																		
県北圏域	3																	2
県央圏域	5									3								
県南圏域	3									3								
五島圏域																		
上五島圏域											2							
壱岐圏域																		
対馬圏域																		

離島圏域計	4									5								
-------	---	--	--	--	--	--	--	--	--	---	--	--	--	--	--	--	--	--

3. (8) 県内高齢者の介護保険料（令和3年度～5年度）

圏域別	(単位：円)	
圏域	保険者	保険料 基準額 (月額)
長崎圏域	長崎市	6,800
	西海市	5,925
	長与町	5,300
	時津町	5,250
佐世保圏域	佐世保市	5,822
県北圏域	平戸市	5,875
	松浦市	5,700
	佐々町	5,726
県央圏域	諫早市	5,970
	大村市	5,800
	東彼杵町	5,000
	川棚町	5,500
	波佐見町	5,500
県南圏域	島原地域広域市町村圏組合	6,500
五島圏域	五島市	6,660
上五島圏域	小値賀町	5,070
	新上五島町	7,100
壱岐圏域	壱岐市	6,490
対馬圏域	対馬市	6,400
全 県	加重平均(19)	6,254

金額階層別	(単位：円)	
	保険者	保険料 基準額 (月額)
6, 500円以上7, 500円未満(4)	1 新上五島町	7,100
	2 長崎市	6,800
	3 五島市	6,660
	4 島原地域広域市町村圏組合	6,500
6, 000円以上6, 500円未満(3)	5 壱岐市	6,490
	6 対馬市	6,400
	7 諫早市	5,970
5, 500円以上6, 000円未満(8)	8 西海市	5,925
	9 平戸市	5,875
	10 佐世保市	5,822
	11 大村市	5,800
	12 佐々町	5,726
	13 松浦市	5,700
	14 川棚町	5,500
	14 波佐見町	5,500
5, 000円以上5, 500円未満(4)	16 長与町	5,300
	17 時津町	5,250
	18 小値賀町	5,070
	19 東彼杵町	5,000
	20 東彼杵町	5,000

*3ヵ年で段階的に引き上げるよう保険料を設定する
自治体にあつては、3年間の平均額（各年度の保険料
を各年度の第1号被保険者数で加重平均した額）を掲載

4. (1) 特別養護老人ホーム等施設数・定員数

令和2年12月1日現在(単位:箇所、人)

種別 市町名	特別養護老人ホーム				養護老人ホーム		軽費老人ホーム				老人保健施設		介護医療院		有料老人ホーム ※1、2				認知症グループホーム	
	広域型(定員30名以上)		小規模(定員29名以下)		施設	定員	A型		ケアハウス		施設	定員	施設	定員	介護付		住宅型等		施設	定員
	施設	定員	施設	定員			施設	定員	施設	定員					施設	定員	施設	定員		
長崎市	32	1,650	17	455	8	390	3	150	11	519	17	1,333	2	29	9	337	48	1,210	70	1,041
佐世保市	20	1,198	5	126	4	285	0	0	8	400	10	789	4	158	17	648	22	432	63	939
島原市	6	305	2	58	1	50	0	0	1	51	2	129	0	0	1	54	8	73	18	243
諫早市	8	448	8	151	3	195	0	0	4	200	4	380	2	178	0	0	16	354	24	344
大村市	3	225	2	58	1	50	1	50	1	50	2	200	0	0	1	18	15	604	19	252
平戸市	4	200	1	29	1	50	0	0	1	30	3	198	1	13	0	0	1	9	9	144
松浦市	3	180	1	29	1	50	1	50	0	0	1	80	0	0	0	0	2	32	11	162
対馬市	6	280	0	0	2	110	0	0	1	50	2	160	0	0	0	0	1	21	7	72
壱岐市	4	220	0	0	1	110	0	0	0	0	2	166	0	0	0	0	0	0	3	36
五島市	7	346	0	0	2	100	0	0	1	30	3	200	0	0	0	0	21	245	22	267
西海市	4	237	0	0	1	50	0	0	0	0	2	130	0	0	0	0	1	4	11	189
雲仙市	3	160	3	87	3	150	0	0	2	80	3	231	0	0	2	44	7	92	20	258
南島原市	6	348	2	58	2	110	0	0	1	30	4	257	0	0	2	40	4	41	31	468
市計	106	5,797	41	1,051	30	1,700	5	250	31	1,440	55	4,253	9	378	32	1,141	146	3,117	308	4,415
長与町	2	100	1	29	0	0	0	0	0	0	1	100	0	0	0	0	5	202	6	99
時津町	2	70	0	0	0	0	1	50	1	50	3	117	0	0	1	96	2	34	5	117
西彼杵郡計	4	170	1	29	0	0	1	50	1	50	4	217	0	0	1	96	7	236	11	216
東彼杵町	1	50	0	0	0	0	0	0	0	0	1	100	0	0	0	0	1	28	4	36
川棚町	1	60	0	0	1	50	0	0	0	0	0	0	0	0	0	0	2	60	5	72
波佐見町	1	31	1	19	0	0	0	0	0	0	0	0	0	0	0	0	3	27	3	54
東彼杵郡計	3	141	1	19	1	50	0	0	0	0	1	100	0	0	0	0	6	115	12	162
小値賀町	1	60	0	0	0	0	0	0	0	0	0	0	0	0	0	0	0	0	2	18
佐々町	2	80	0	0	0	0	0	0	0	0	1	80	0	0	1	30	0	0	2	36
北松浦郡計	3	140	0	0	0	0	0	0	0	0	1	80	0	0	1	30	0	0	4	54
新上五島町	5	195	0	0	1	50	0	0	0	0	2	160	0	0	0	0	2	17	4	72
南松浦郡計	5	195	0	0	1	50	0	0	0	0	2	160	0	0	0	0	2	17	4	72

市計	106	5,797	41	1,051	30	1,700	5	250	31	1,440	55	4,253	9	378	32	1,141	146	3,117	308	4,415
郡計	15	646	2	48	2	100	1	50	1	50	8	557	0	0	2	126	15	368	31	504
県計	121	6,443	43	1,099	32	1,800	6	300	32	1,490	63	4,810	9	378	34	1,267	161	3,485	339	4,919

長崎圏域	40	2,057	18	484	9	440	4	200	12	569	23	1,680	2	29	10	433	56	1,450	92	1,446
佐世保圏域	20	1,198	5	126	4	285	0	0	8	400	10	789	4	158	17	648	22	432	63	939
県北圏域	9	460	2	58	2	100	1	50	1	30	5	358	1	13	1	30	3	41	22	342
県央圏域	14	814	11	228	5	295	1	50	5	250	7	680	2	178	1	18	37	1,073	55	758
県南圏域	15	813	7	203	6	310	0	0	4	161	9	617	0	0	5	138	19	206	69	969
五島圏域	7	346	0	0	2	100	0	0	1	30	3	200	0	0	0	0	21	245	22	267
上五島圏域	6	255	0	0	1	50	0	0	0	0	2	160	0	0	0	0	2	17	6	90
壱岐圏域	4	220	0	0	1	110	0	0	0	0	2	166	0	0	0	0	0	0	3	36
対馬圏域	6	280	0	0	2	110	0	0	1	50	2	160	0	0	0	0	1	21	7	72

離島圏域計	23	1,101	0	0	6	370	0	0	2	80	9	686	0	0	0	0	24	283	38	465
-------	----	-------	---	---	---	-----	---	---	---	----	---	-----	---	---	---	---	----	-----	----	-----

※1 「サービス付き高齢者向け住宅」の登録を受けているものを除く

※2 長崎市及び佐世保市は令和3年4月1日現在

4. (2) 指定介護療養型医療施設病床数

令和2年12月1日現在

	病院		診療所		合計		介護保険施設転換数								
	施設数	病床数	施設数	病床数	施設数	病床数	特別養護老人ホームへの転換数			介護老人保健施設への転換数			介護医療院への転換数		
							介護病床	一般病床		介護病床	一般病床		介護病床	一般病床	
長崎市	1	48	3	24	4	72	47	47	0	46	36	10	29	29	0
佐世保市	0	0	5	44	5	44	0	0	0	44	38	6	100	100	0
島原市	0	0	1	12	1	12	0	0	0	24	24	0	0	0	0
諫早市	0	0	3	18	3	18	0	0	0	47	47	0	40	40	0
大村市	0	0	1	12	1	12	0	0	0	0	0	0	0	0	0
平戸市	0	0	0	0	0	0	0	0	0	28	28	0	13	13	0
松浦市	1	11	1	19	2	30	0	0	0	0	0	0	0	0	0
対馬市	0	0	0	0	0	0	0	0	0	0	0	0	0	0	0
杵岐市	0	0	0	0	0	0	0	0	0	0	0	0	0	0	0
五島市	0	0	0	0	0	0	0	0	0	0	0	0	0	0	0
西海市	0	0	0	0	0	0	17	13	4	0	0	0	0	0	0
雲仙市	1	40	2	29	3	69	0	0	0	0	0	0	0	0	0
南島原市	1	37	0	0	1	37	0	0	0	17	8	9	0	0	0
市計	4	136	16	158	20	294	64	60	4	206	181	25	182	182	0
長与町	0	0	0	0	0	0	0	0	0	0	0	0	0	0	0
時津町	0	0	1	6	1	6	0	0	0	0	0	0	0	0	0
西彼杵郡計	0	0	1	6	1	6	0	0	0	0	0	0	0	0	0
東彼杵町	0	0	0	0	0	0	0	0	0	0	0	0	0	0	0
川棚町	0	0	0	0	0	0	0	0	0	0	0	0	0	0	0
波佐見町	0	0	0	0	0	0	0	0	0	0	0	0	0	0	0
東彼杵郡計	0	0	0	0	0	0	0	0	0	0	0	0	0	0	0
小値賀町	0	0	0	0	0	0	0	0	0	0	0	0	0	0	0
佐々町	0	0	0	0	0	0	0	0	0	0	0	0	0	0	0
北松浦郡計	0	0	0	0	0	0	0	0	0	0	0	0	0	0	0
新上五島町	0	0	0	0	0	0	0	0	0	0	0	0	0	0	0
南松浦郡計	0	0	0	0	0	0	0	0	0	0	0	0	0	0	0
市計	4	136	16	158	20	294	64	60	4	206	181	25	182	182	0
郡計	0	0	1	6	1	6	0	0	0	0	0	0	0	0	0
県計	4	136	17	164	21	300	64	60	4	206	181	25	182	182	0
長崎圏域	1	48	4	30	5	78	64	60	4	46	36	10	29	29	0
佐世保圏域	0	0	5	44	5	44	0	0	0	44	38	6	100	100	0
県北圏域	1	11	1	19	2	30	0	0	0	28	28	0	13	13	0
県央圏域	0	0	4	30	4	30	0	0	0	47	47	0	40	40	0
県南圏域	2	77	3	41	5	118	0	0	0	41	32	9	0	0	0
五島圏域	0	0	0	0	0	0	0	0	0	0	0	0	0	0	0
上五島圏域	0	0	0	0	0	0	0	0	0	0	0	0	0	0	0
杵岐圏域	0	0	0	0	0	0	0	0	0	0	0	0	0	0	0
対馬圏域	0	0	0	0	0	0	0	0	0	0	0	0	0	0	0
離島圏域計	0	0	0	0	0	0	0	0	0	0	0	0	0	0	0

※医療療養病床からの転換数は含まれていない。

4. (3) 介護保険等指定サービス事業者数

①介護保険

令和3年4月1日現在

種別 市町名	訪問介護	訪問入浴 介護	訪問看護 ステーション	通所介護	短期入所 生活介護	短期入所 療養介護	特定施設 入居者生 活介護	福祉用具 貸与	福祉用具 販売	居宅介護 支援	介護老人 福祉施設	介護老人 保健施設	介護療養 型医療施 設	介護医療 院	計
長崎市	148	4	56	90	70	6	17	39	39	167	32	17	4	2	691
佐世保市	50	5	20	39	32	1	31	23	24	77	20	10	5	4	341
島原市	6	0	6	20	12	0	3	4	5	16	6	2	1	1	82
諫早市	44	1	18	49	17	1	4	12	11	53	8	4	3	2	227
大村市	22	0	7	25	8	1	2	7	8	33	3	2	1	0	119
平戸市	13	1	1	11	8	0	1	1	1	15	4	3	0	1	60
松浦市	9	0	3	4	4	0	1	0	0	14	3	1	2	0	41
対馬市	7	2	3	8	7	0	2	4	5	11	6	2	0	0	57
壱岐市	9	1	2	8	3	0	1	5	6	7	4	2	0	0	48
五島市	21	0	5	6	10	0	2	3	3	19	7	3	0	0	79
西海市	5	0	2	4	5	1	0	0	1	9	4	2	0	0	33
雲仙市	10	0	3	21	5	1	8	1	2	18	3	3	3	0	78
南島原市	11	1	4	17	9	1	6	4	4	23	6	4	1	0	91
市計	355	15	130	302	190	12	78	103	109	462	106	55	20	10	1,947
長与町	12	0	3	10	5	0	0	1	1	11	2	1	0	0	46
時津町	8	0	1	6	3	1	1	2	1	12	2	3	1	0	41
西彼杵郡計	20	0	4	16	8	1	1	3	2	23	4	4	1	0	87
東彼杵町	4	0	1	3	1	0	0	0	0	5	1	1	0	0	16
川棚町	4	0	1	4	2	0	1	0	0	3	1	0	0	0	16
波佐見町	2	0	1	2	1	0	0	0	0	6	1	0	0	0	13
東彼杵郡計	10	0	3	9	4	0	1	0	0	14	3	1	0	0	45
小値賀町	0	0	0	1	1	0	0	0	0	1	1	0	0	0	4
佐々町	2	0	1	2	3	0	1	0	1	4	2	1	0	0	17
北松浦郡計	2	0	1	3	4	0	1	0	1	5	3	1	0	0	21
新上五島町	8	1	1	6	7	0	2	3	1	14	5	2	0	0	50
南松浦郡計	8	1	1	6	7	0	2	3	1	14	5	2	0	0	50
市計	355	15	130	302	190	12	78	103	109	462	106	55	20	10	1,947
郡計	40	1	9	34	23	1	5	6	4	56	15	8	1	0	203
県計	395	16	139	336	213	13	83	109	113	518	121	63	21	10	2,150
長崎圏域	173	4	62	110	83	8	18	42	42	199	40	23	5	2	811
佐世保圏域	50	5	20	39	32	1	31	23	24	77	20	10	5	4	341
県北圏域	24	1	5	17	15	0	3	1	2	33	9	5	2	1	118
県央圏域	76	1	28	83	29	2	7	19	19	100	14	7	4	2	391
県南圏域	27	1	13	58	26	2	17	9	11	57	15	9	5	1	251
五島圏域	21	0	5	6	10	0	2	3	3	19	7	3	0	0	79
上五島圏域	8	1	1	7	8	0	2	3	1	15	6	2	0	0	54
壱岐圏域	9	1	2	8	3	0	1	5	6	7	4	2	0	0	48
対馬圏域	7	2	3	8	7	0	2	4	5	11	6	2	0	0	57
離島圏域計	45	4	11	29	28	0	7	15	15	52	23	9	0	0	238

※訪問リハ・通所リハ・居宅療養管理指導については、保健医療機関・保健薬局のみなし指定がほとんどであるため除く。

※訪問看護については、訪問看護ステーションのみ記載。

※短期入所療養介護については、介護老人保健施設・介護療養型医療施設のみなし指定事業を除く。

※この数値は令和3年4月1日までの指定及び廃止の報告（届出）等に基づき作成したものであり、今後、遡っての訂正もあり得る。

②介護予防

令和3年4月1日現在

種別 市町名	介護予防 訪問入浴介護	介護予防 訪問看護 ステーション	介護予防 短期入所 生活介護	介護予防 短期入所 療養介護	介護予防 特定施設 入居者生活 介護	介護予防 福祉用具貸与	介護予防 福祉用具販売	計
長崎市	4	56	69	6	17	40	39	231
佐世保市	3	19	31	1	30	23	24	131
島原市	0	6	10	0	3	4	5	28
諫早市	1	18	16	1	4	12	11	63
大村市	0	7	8	1	2	7	8	33
平戸市	1	1	8	0	1	1	1	13
松浦市	0	3	4	0	1	0	0	8
対馬市	2	3	7	0	2	4	5	23
壱岐市	1	2	3	0	1	5	6	18
五島市	0	5	10	0	2	3	3	23
西海市	0	2	5	1	0	1	1	10
雲仙市	0	3	5	1	8	1	2	20
南島原市	1	4	9	1	6	4	4	29
市計	13	129	185	12	77	105	109	630
長与町	0	3	4	0	0	1	1	9
時津町	0	1	3	1	1	2	1	9
西彼杵郡計	0	4	7	1	1	3	2	18
東彼杵町	0	1	1	0	0	0	0	2
川棚町	0	1	2	0	0	0	0	3
波佐見町	0	1	1	0	0	0	0	2
東彼杵郡計	0	3	4	0	0	0	0	7
小値賀町	0	0	1	0	0	0	0	1
佐々町	0	1	3	0	1	0	1	6
北松浦郡計	0	1	4	0	1	0	1	7
新上五島町	1	1	7	0	2	3	1	15
南松浦郡計	1	1	7	0	2	3	1	15

市計	13	129	185	12	77	105	109	630
郡計	1	9	22	1	4	6	4	47
県計	14	138	207	13	81	111	113	677

長崎圏域	4	62	81	8	18	44	42	259
佐世保圏域	3	19	31	1	30	23	24	131
県北圏域	1	5	15	0	3	1	2	27
県央圏域	1	28	28	2	6	19	19	103
県南圏域	1	13	24	2	17	9	11	77
五島圏域	0	5	10	0	2	3	3	23
上五島圏域	1	1	8	0	2	3	1	16
壱岐圏域	1	2	3	0	1	5	6	18
対馬圏域	2	3	7	0	2	4	5	23

離島圏域計	4	11	28	0	7	15	15	80
-------	---	----	----	---	---	----	----	----

※訪問リハ・通所リハ・居宅療養管理指導については、保健医療機関・保健薬局のみなし指定がほとんどであるため除く。

※訪問看護については、訪問看護ステーションのみ記載。

※短期入所療養介護については、介護老人保健施設・介護療養型医療施設のみなし指定事業を除く。

※この数値は令和3年4月1日までの指定及び廃止の報告（届出）等に基づき作成したものであり、今後、遡っての訂正もあり得る。

③地域密着型・介護予防支援

令和3年4月1日現在

種別 市町	定期巡回・ 随時対応型 訪問介護看護	夜間対応型 訪問介護	地域密着型 通所介護	認知症対応 型通所介護	小規模多機 能型居宅介 護	認知症対応 型共同生活 介護	地域密着型 特定施設入 居者生活介 護	地域密着型 介護老人福 祉施設入居 者生活介護	複合型サー ビス	計	介護予防 認知症対応 型通所介護	介護予防 小規模多機 能型居宅介 護	介護予防 認知症対応 型共同生活 介護	計	介護予防支 援
長崎市	10	2	94	22	34	70	0	17	5	254	22	34	70	126	20
佐世保市	8	1	37	28	57	63	0	5	2	201	27	57	60	144	9
島原市	1	0	10	8	3	18	0	2	1	43	8	3	18	29	1
諫早市	1	0	37	7	10	24	0	8	0	87	7	10	24	41	5
大村市	2	1	19	6	7	19	0	2	2	58	6	7	19	32	1
平戸市	0	0	4	2	2	9	0	1	0	18	2	2	9	13	1
松浦市	0	0	5	1	0	11	0	1	0	18	1	0	10	11	1
対馬市	0	0	6	4	1	7	0	0	0	18	3	1	7	11	1
壱岐市	1	1	1	0	0	3	0	0	0	6	0	0	2	2	1
五島市	0	0	25	0	0	22	0	0	0	47	0	0	22	22	1
西海市	0	0	5	0	2	11	0	0	0	18	0	2	11	13	1
雲仙市	0	0	3	6	3	20	0	3	0	35	5	3	20	28	1
南島原市	0	0	10	12	3	31	0	2	0	58	12	3	31	46	1
市計	23	5	256	96	122	308	0	41	10	861	93	122	303	518	44
長与町	0	0	9	0	2	6	0	1	1	19	0	2	6	8	1
時津町	0	0	3	1	0	5	0	0	0	9	1	0	5	6	1
西彼杵郡計	0	0	12	1	2	11	0	1	1	28	1	2	11	14	2
東彼杵町	0	0	1	2	0	4	0	0	0	7	2	0	4	6	1
川棚町	0	0	1	1	0	5	0	0	0	7	1	0	5	6	1
波佐見町	1	0	1	1	2	3	0	1	0	9	1	2	3	6	1
東彼杵郡計	1	0	3	4	2	12	0	1	0	23	4	2	12	18	3
小値賀町	0	0	0	1	0	2	0	0	0	3	1	0	2	3	1
佐々町	1	0	0	0	1	2	0	0	0	4	0	1	2	3	1
北松浦郡計	1	0	0	1	1	4	0	0	0	7	1	1	4	6	2
新上五島町	0	0	6	1	3	4	0	0	0	14	1	3	4	8	1
南松浦郡計	0	0	6	1	3	4	0	0	0	14	1	3	4	8	1
市計	23	5	256	96	122	308	0	41	10	861	93	122	303	518	44
郡計	2	0	21	7	8	31	0	2	1	72	7	8	31	46	8
県計	25	5	277	103	130	339	0	43	11	933	100	130	334	564	52
長崎圏域	10	2	111	23	38	92	0	18	6	300	23	38	92	153	23
佐世保圏域	8	1	37	28	57	63	0	5	2	201	27	57	60	144	9
県北圏域	1	0	9	3	3	22	0	2	0	40	3	3	21	27	3
県央圏域	4	1	59	17	19	55	0	11	2	168	17	19	55	91	9
県南圏域	1	0	23	26	9	69	0	7	1	136	25	9	69	103	3
五島圏域	0	0	25	0	0	22	0	0	0	47	0	0	22	22	1
上五島圏域	0	0	6	2	3	6	0	0	0	17	2	3	6	11	2
壱岐圏域	1	1	1	0	0	3	0	0	0	6	0	0	2	2	1
対馬圏域	0	0	6	4	1	7	0	0	0	18	3	1	7	11	1
離島圏域計	1	1	38	6	4	38	0	0	0	88	5	4	37	46	5

※この数値は令和3年4月1日までの指定及び廃止の報告（届出）等に基づき作成したものであり、今後、遡っての訂正もあり得る。

5. (1) 地域包括支援センターの設置状況

包括数は
(令和3年4月1日現在)

学校数は
(令和3年4月1日現在)

市町村名	設置主体						ランチ及びサブセンターの設置数		包括支援センター数	市町立中学校数	包括1箇所当り中学校数
	ア 直営	イ 委託	ウ 社会福祉法人 (社協除く)	エ 社会福祉協議会	オ 医療法人	カ 社団法人	ア ランチ設置数	イ サブセンター設置数			
合計	16	36	16	1	12	7	27	13	52	168	3.2
1 長崎市		20	10		8	2			20	39	2.0
2 佐世保市		9	5	1	3		2		9	26	2.9
3 諫早市	1	4	1		1	2			5	14	2.8
4 大村市	1								1	6	6.0
5 平戸市	1						6		1	7	7.0
6 松浦市	1						2		1	7	7.0
7 対馬市	1						3	3	1	13	13.0
8 壱岐市	1						4		1	4	4.0
9 五島市	1						10	5	1	11	11.0
10 西海市	1							3	1	6	6.0
11 長与町	1								1	3	3.0
12 時津町	1								1	2	2.0
13 東彼杵町	1								1	1	1.0
14 川棚町	1								1	1	1.0
15 波佐見町	1								1	1	1.0
16 小値賀町	1								1	1	1.0
17 佐々町	1								1	1	1.0
18 新上五島町	1								1	5	5.0
19 島原広域		3				3		2	3	20	6.7

※ランチとは
住民の利便性を考慮し、地域の住民から相談を受け付け、集約し
包括支援センターにつなぐための「窓口」機能を果たす
※サブセンターとは
センターの支所の役割を果たす

5. (2) 地域支援事業（任意事業・任意事業以外）実施状況（令和2年度）

事業区分	①介護給付等費用適正化事業							②家族介護支援事業					③その他事業										実施事業数
	認定調査状況チェック	ケアプランの点検	住宅改修等の点検	医療情報との突合・縦覧点検	介護給付費通知	給付実績を活用した分析・検証事業	介護サービス事業者等への適正化支援事業	介護教室の開催	認知症高齢者見守り事業	健康相談・疾病予防等事業	介護者交流会の開催	介護自立支援事業	介護用品の支給	成年後見制度利用支援事業	福祉用具・住宅改修支援事業	家賃等助成事業	認知症サポーター等養成事業	重度のALS患者の入院におけるコミュニケーション支援事業	高齢者の安心な住まいの確保に資する事業	介護サービスの質の向上に資する事業	地域資源を活用したネットワーク形成に資する事業	家庭内の事故等への体制整備に資する事業	
長崎市		○	○		○		○		○			○	○	○	○		○		○	○	○	○	14
佐世保市	○	○	○	○	○			○	○	○	○			○	○		○		○	○	○		15
諫早市		○		○	○				○			○	○	○		○				○	○		10
大村市	○	○	○	○	○				○			○	○			○				○	○		11
平戸市		○			○			○	○					○		○					○		7
松浦市					○					○		○	○	○		○							6
対馬市		○			○			○	○	○			○	○		○							8
壱岐市					○			○	○			○	○								○		6
五島市					○			○	○			○	○	○	○	○					○		9
西海市	○				○							○	○	○		○				○			7
長与町		○	○		○			○		○	○	○	○	○		○					○		10
時津町		○	○	○	○	○		○				○	○			○							9
東彼杵町					○							○		○		○					○		5
川棚町					○				○	○			○								○		5
波佐見町		○			○			○	○			○		○		○							7
小値賀町												○	○	○						○			4
佐々町					○								○										2
新上五島町					○							○		○	○	○					○		6
島原広域		○	○	○	○		○	○					○	○		○					○		10
実施保険者数	3	10	6	5	18	1	2	9	9	2	5	6	11	16	12	0	15	0	2	6	12	1	
実施率	16%	53%	32%	26%	95%	5%	11%	47%	47%	11%	26%	32%	58%	84%	63%	0%	79%	0%	11%	32%	63%	5%	

*注 地域支援事業交付金で実施している事業のみ（単独事業は除く。）

○：実施した事業

●：予算計上したが実施されなかった事業

5. (見)守りネットワーク構築

【見守りネットワークの定義】
地域住民、民生・児童委員、老人クラブ等による定期的な訪問・連絡による安否確認と、地域住民、民間事業者等が日常生活や業務の範囲内で、異変発見時の通報連絡体制のルール作りを行い、市町が設置した協議会等での仕組みについての協議を行っている状態

市町	名	長崎市	佐世保市	島原市	諫早市	大村市	平戸市	松浦市	対馬市	壱岐市	五島市	西海市	
見守りネットワークの構築	見守りネットワークの状況	構築済み	構築済み	構築済み	構築済み	構築済み	構築済み	構築済み	構築済み	構築済み	構築済み	構築済み	
	安否確認	市内19団体が訪問先で事故または異変を発見した時に緊急発着・民生・児童委員による訪問	市内全域、民生・児童委員が中心となり訪問を実施中。 民生・児童委員による安否確認も実施中。	2つの生活圏において各団体・事業者が訪問連絡を実施中。	構築済み 見守りネットワーク協力員や見守り活動協力事業所等による安否確認	民生委員等の他、協定団体(配達・訪問)も安否確認を行っている。	民生・児童委員や見守りリーダーによる訪問が行われている。 なお、協定事業者は業務の範囲内で見守り活動を実施している。	協定事業所(19)、関係団体(10)及び行政機関(4)による見守り活動を実施している。	協定事業者が業務の範囲内で見守り活動を実施している。	関係機関において、訪問連絡等を実施。また、自治会や協定事業者による見守り活動を実施している。	民生委員や協定連絡事業所により安否確認している。	民生委員児童委員及び地区による見守り活動を実施している。	
	連絡通報体制の構築	長崎市へ連絡。その後、長崎市より関係機関へ連絡。	見守りをしていた民生委員等には、民生委員や地域包括支援センターに連絡をお願いしている。	構築済み。連携協力でマニュアルや連絡カードを作成し、関係機関に連携している。	構築済み(H24作成) 協議会にて連絡通報体制に関するワーキングを作成し協議会を回し、協定団体へ配布。R2年度は市兵へ配布。	構築済み 民生委員等と協定事業者との協定による見守り活動を実施している。	29年度に設置済み	異変を感じたら市に連絡し、緊急対応が必要な場合は、警察や消防へ連絡。	あり 平成31年1月に設置。	あり 平成25年度設置済み	構築済み プロチャットに於いて異変時は包括支援センターに連絡	構築済み	構築済み
	協議会の設置運営	なし	なし	設置済み 平成23年設置。	平成20年度設置済み 協定締結19	あり H23年発足 H29年再構築	あり 平成25年度設置済み 協定締結14	あり 平成23年3月に設置。	あり 平成31年1月に設置。	設置済み 平成25年度設置済み	設置済み 平成23年3月設置	なし(検討中)	
民間事業者との協定締結及び協力事業所数	協定締結	19 伊弉SOSネットワーク発祥事業所 337	協定締結 14	75 ・連携協力団体2団体 ・協定事業所75者	協定締結19	あり 見守りネットワーク協議会:24団体 伊弉SOS連携協力団体:11団体 日頃の見守り対応:4団体 行政・医療・介護連携支援・地域づくり促進支援:6団体 うち民間事業者との協定締結数:25団体	協定締結14	19事業所	協定締結33事業所 包括支援センター10 登録 495件	協定締結 10 協力事業所 37	協定締結 17		
	協議会の設置運営	なし	なし	協定締結33	あり 平成26年4月設置済み 協力事業所39	あり 平成29年度設置済み 協力事業所2	あり 平成24年度設置済み 協定締結15	なし	あり 平成27年度設置済み 協定締結19事業所	構築済み 平成23年3月設置 協定2団体 協力事業所108事業所			
見守りネットワークの構築	見守りネットワークの状況	構築済み	構築済み	構築済み	構築済み	構築済み	構築済み	構築済み	構築済み	構築済み	構築済み	構築済み	
	安否確認	協定事業所等、関係団体が安否確認を行っている。	地域住民による日常の声かけ、民生委員、居宅ケアマネ、地域包括支援センター、サービス提供事業所、協定事業所等々、日常生活や通常業務の範囲における安否確認実施中。	町内50自治会のうち、11自治会が住民主体による見守り活動を実施中	町内協力団体に安否確認を行っている。	7団体が実施	老人クラブによる支え活動、母子活動班による声かけ活動	2団体(22地区)において訪問活動を実施	町内4団体が、町内全域で訪問連絡を実施中。	民生委員や福祉協力員、民間事業者等による訪問結果を、必要に応じて関係機関と情報共有を行っている。	町内6地区で見守り協力員が足りない見守りを委託し、町へ報告、見守り協力事業所は通常業務内の見守りを実施。	町内6地区で見守り協力員が足りない見守りを委託し、町へ報告、見守り協力事業所は通常業務内の見守りを実施。	
連絡通報体制の構築	協議会の設置運営	なし	なし	協定締結3	あり 平成26年4月設置済み 協力事業所39	あり 平成29年度設置済み 協力事業所2	あり 平成24年度設置済み 協定締結15	なし	あり 平成27年度設置済み 協定締結19事業所	構築済み 平成23年3月設置 協定2団体 協力事業所108事業所			
	協議会の設置運営	なし	なし	協定締結3	あり 平成26年4月設置済み 協力事業所39	あり 平成29年度設置済み 協力事業所2	あり 平成24年度設置済み 協定締結15	なし	あり 平成27年度設置済み 協定締結19事業所	構築済み 平成23年3月設置 協定2団体 協力事業所108事業所			

5. (4) 認知症サポーター養成累計数

市町名	平成21年度末現在	平成22年度末現在	平成23年度末現在	平成24年度末現在	平成25年度末現在	平成26年度末現在	平成27年度末現在	平成28年度末現在	平成29年度末現在	平成30年度末現在	令和元年度末現在	令和2年度末現在
長崎市	6,124	12,095	16,121	18,289	22,219	26,730	32,133	37,979	42,434	47,807	52,156	54,525
佐世保市	1,119	1,406	2,383	4,087	5,382	7,570	9,944	12,822	15,697	17,872	19,469	20,530
島原市	1,014	1,324	1,569	1,921	2,087	2,470	3,472	4,202	4,898	5,608	6,336	6,799
諫早市	838	1,759	2,514	3,278	3,801	6,156	7,411	8,894	9,620	12,221	12,963	13,165
大村市	902	1,195	1,422	1,666	1,991	2,230	3,843	5,095	6,219	7,272	8,174	8,824
平戸市	171	240	445	780	989	1,274	1,661	1,832	2,638	2,795	2,976	3,124
松浦市	284	440	509	516	678	757	1,000	1,151	1,293	1,602	1,849	1,897
対馬市	372	457	526	651	651	835	1,058	1,275	1,520	2,134	2,424	2,430
壱岐市	0	0	0	492	769	1,249	2,132	3,051	4,112	4,883	5,802	6,102
五島市	270	337	374	530	734	1,124	1,620	1,841	2,127	2,681	3,290	3,414
西海市	299	781	866	1,193	1,368	1,488	1,799	1,969	2,186	2,306	2,357	2,437
雲仙市	1,086	1,311	1,454	1,744	1,997	2,258	2,868	3,081	3,773	4,153	4,323	4,323
南島原市	867	1,220	1,552	2,123	2,372	3,275	3,685	4,184	4,539	4,869	5,192	5,415
市計	13,346	22,565	29,735	37,270	45,038	57,416	72,626	87,376	101,056	116,203	127,311	132,985
長与町	115	161	596	678	882	989	1,139	1,263	2,388	2,720	2,976	3,100
時津町	20	120	211	256	284	609	947	1,016	1,150	1,160	1,406	1,762
西彼杵郡計	135	281	807	934	1,166	1,598	2,086	2,279	3,538	3,880	4,382	4,862
東彼杵町	0	0	188	188	199	233	233	274	274	274	296	364
川棚町	85	111	144	225	244	429	554	656	1,001	1,099	1,128	1,163
波佐見町	0	27	88	218	690	836	861	1,035	1,441	1,611	1,789	1,842
東彼杵郡計	85	138	420	631	1,133	1,498	1,648	1,965	2,716	2,984	3,213	3,369
小値賀町	0	0	0	0	0	0	0	47	74	74	74	74
佐々町	237	304	533	562	577	634	793	942	977	977	1,245	1,245
北松浦郡計	237	304	533	562	577	634	793	989	1,051	1,051	1,319	1,319
新上五島町	383	635	711	742	786	962	1,088	1,258	1,288	1,504	1,691	1,868
南松浦郡計	383	635	711	742	786	962	1,088	1,258	1,288	1,504	1,691	1,868
長崎県	833	1,016	1,117	1,176	1,208	1,668	2,244	2,256	2,330	2,560	2,657	2,936
小計	15,019	24,939	33,323	41,315	49,908	63,776	80,485	96,123	111,979	128,182	140,573	147,339
キャラバンメイト	433	556	695	857	1,025	1,166	1,320	1,471	1,530	1,646	1,741	1,749
合計	15,452	24,939	33,323	41,315	49,908	64,942	81,805	97,594	113,509	129,828	142,314	149,088

長崎圏域	6,558	13,157	17,794	20,416	24,753	29,816	36,018	42,227	48,158	53,993	58,895	61,824
佐世保圏域	1,119	1,406	2,383	4,087	5,382	7,570	9,944	12,822	15,697	17,872	19,469	20,530
県北圏域	692	984	1,487	1,858	2,244	2,665	3,454	3,925	4,908	5,374	6,070	6,266
県中央圏域	1,825	3,092	4,356	5,575	6,925	9,884	12,902	15,954	18,555	22,477	24,350	25,358
県南圏域	2,967	3,855	4,575	5,788	6,456	8,003	10,025	11,467	13,210	14,630	15,851	16,537
五島圏域	270	337	374	530	734	1,124	1,620	1,841	2,127	2,681	3,290	3,414
上五島圏域	383	635	711	742	786	962	1,088	1,305	1,362	1,578	1,765	1,942
壱岐圏域	0	0	0	492	769	1,249	2,132	3,051	4,112	4,883	5,802	6,102
対馬圏域	372	457	526	651	651	835	1,058	1,275	1,520	2,134	2,424	2,430
離島圏域計	1,025	1,429	1,611	2,415	2,940	4,170	5,898	7,472	9,121	11,276	13,281	13,888

6. 後期高齢者医療費の状況（令和元年度）

市町名	総医療費(円)	被保険者数(人)	1人当たり医療費(円)	順位
長崎市	86,183,971,127	65,514	1,315,505	1
佐世保市	39,924,596,284	39,009	1,023,471	10
島原市	8,234,215,393	8,227	1,000,877	13
諫早市	21,742,424,600	19,935	1,090,666	8
大村市	11,534,287,841	11,273	1,023,178	11
平戸市	6,578,007,878	6,677	985,174	16
松浦市	4,239,144,929	4,272	992,309	14
対馬市	4,787,602,946	5,554	862,010	18
壱岐市	5,270,860,647	5,318	991,136	15
五島市	6,585,518,693	7,686	856,820	19
西海市	6,261,685,747	5,673	1,103,770	6
雲仙市	8,250,585,459	8,006	1,030,550	9
南島原市	9,684,867,277	9,620	1,006,743	12
長与町	5,812,151,387	5,084	1,143,224	3
時津町	4,636,032,559	3,528	1,314,068	2
東彼杵町	1,651,681,291	1,502	1,099,655	7
川棚町	2,595,949,706	2,348	1,105,600	5
波佐見町	2,683,720,515	2,400	1,118,217	4
小値賀町	468,658,542	653	717,701	21
佐々町	1,611,041,908	1,750	920,595	17
新上五島町	3,528,116,004	4,212	837,634	20
合計	242,265,120,733	218,240	1,110,086	

1. 総医療費額は、平成31年3月～令和2年2月診療分の高齢者の医療の確保に関する法律に基づく後期高齢者医療費である。
2. 被保険者数は、平成31年3月～令和2年2月末後期高齢者医療被保険者数の合計を12で除したものである。各町の集計と合計は、端数処理の関係で一致しない。