

令和4年度 中山間地域等直接支払交付金実施状況

1. 交付市町村数

交付市町村数;19市町(対前年比;増減なし)

区分	1期対策					2期対策					3期対策					4期対策				
	H12	H13	H14	H15	H16	H17	H18	H19	H20	H21	H22	H23	H24	H25	H26	H27	H28	H29	H30	R1
全市町村数	79	79	79	71	51	23	23	23	23	21	21	21	21	21	21	21	21	21	21	21
基本方針策定数	55	62	62	56	47	21	21	21	21	19	19	19	19	19	19	19	19	19	19	19
交付数	55	62	62	56	47	21	21	21	21	19	19	19	19	19	19	19	19	19	19	19

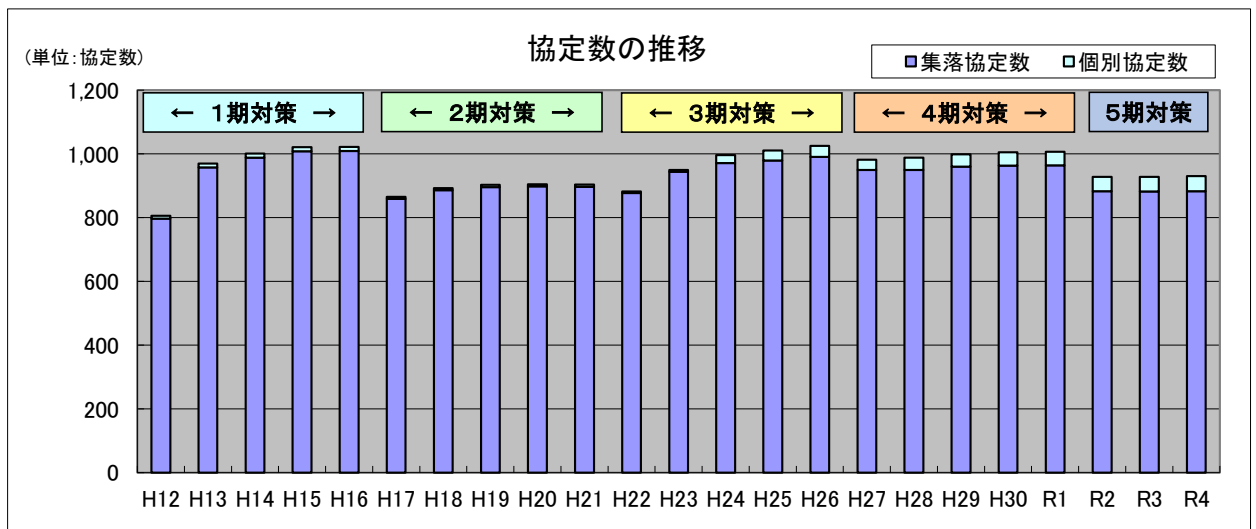
区分	5期対策		
	R2	R3	R4
全市町村数	21	21	21
基本方針策定数	19	19	19
交付数	19	19	19

2. 協定数

締結協定数;930協定(対前年比;2協定増)

区分	1期対策					2期対策					3期対策					4期対策				
	H12	H13	H14	H15	H16	H17	H18	H19	H20	H21	H22	H23	H24	H25	H26	H27	H28	H29	H30	R1
集落協定数	797	958	988	1,008	1,009	859	886	896	898	897	877	944	971	979	991	950	950	960	963	964
基礎単価(8割)						507	512	504	505	505	296	314	318	313	314	291	290	293	295	294
体制整備単価(10割)						352	374	392	393	392	581	630	653	666	677	659	660	667	668	670
個別協定数	9	12	13	13	13	6	7	7	7	7	5	6	25	32	34	32	38	39	42	43
基礎単価(8割)						3	5	5	5	5	2	3	7	9	7	9	9	8	7	7
体制整備単価(10割)						3	2	2	2	2	3	3	18	23	27	23	29	31	35	36
合計	806	970	1,001	1,021	1,022	865	893	903	905	904	882	950	996	1,011	1,025	982	988	999	1,005	1,007

区分	5期対策		
	R2	R3	R4
集落協定数	883	882	883
基礎単価(8割)	194	193	185
体制整備単価(10割)	689	689	698
個別協定数	45	46	47
基礎単価(8割)	13	13	15
体制整備単価(10割)	32	33	32
合計	928	928	930



※集落協定とは、対象農用地において農業生産活動等を行う複数の農業者等が締結する協定

※個別協定とは、認定農業者等が農用地の所有権等を有する者との間において利用権の設定や農作業受委託契約等に基づき締結する協定。

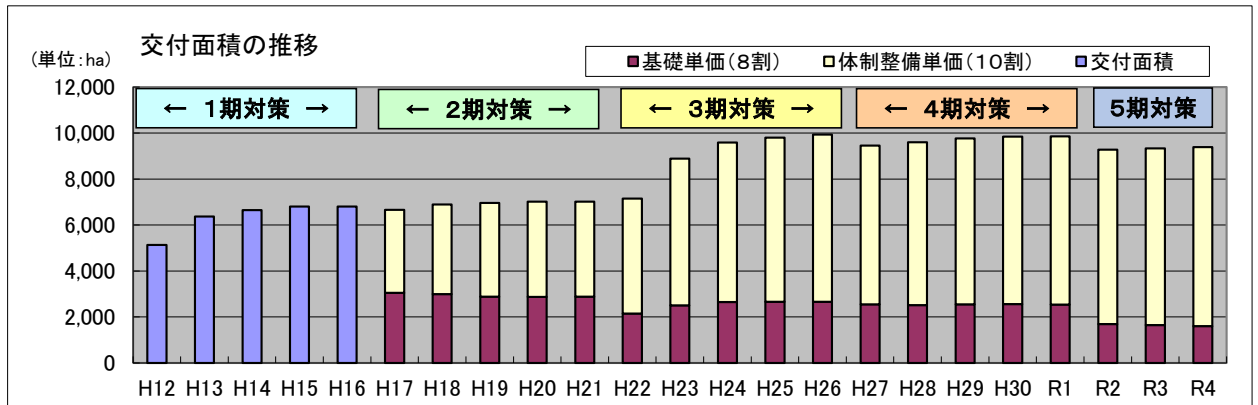
3. 交付面積

交付面積; 9,393ha (対前年比; 59ha増)

(単位: ha)

区分	1期対策					2期対策					3期対策					4期対策				
	H12	H13	H14	H15	H16	H17	H18	H19	H20	H21	H22	H23	H24	H25	H26	H27	H28	H29	H30	R1
交付面積	5,136	6,366	6,649	6,802	6,809	6,657	6,894	6,961	7,020	7,018	7,153	8,886	9,594	9,800	9,939	9,454	9,605	9,770	9,850	9,853
基礎単価(8割)						3,054	2,995	2,880	2,875	2,889	2,151	2,503	2,656	2,662	2,661	2,550	2,519	2,547	2,565	2,540
体制整備単価(10割)						3,603	3,899	4,081	4,145	4,129	5,002	6,383	6,938	7,138	7,278	6,904	7,086	7,223	7,285	7,313

区分	5期対策		
	R2	R3	R4
交付面積	9,274	9,334	9,393
基礎単価(8割)	1,688	1,645	1,604
体制整備単価(10割)	7,586	7,689	7,789



4. 交付金の交付額

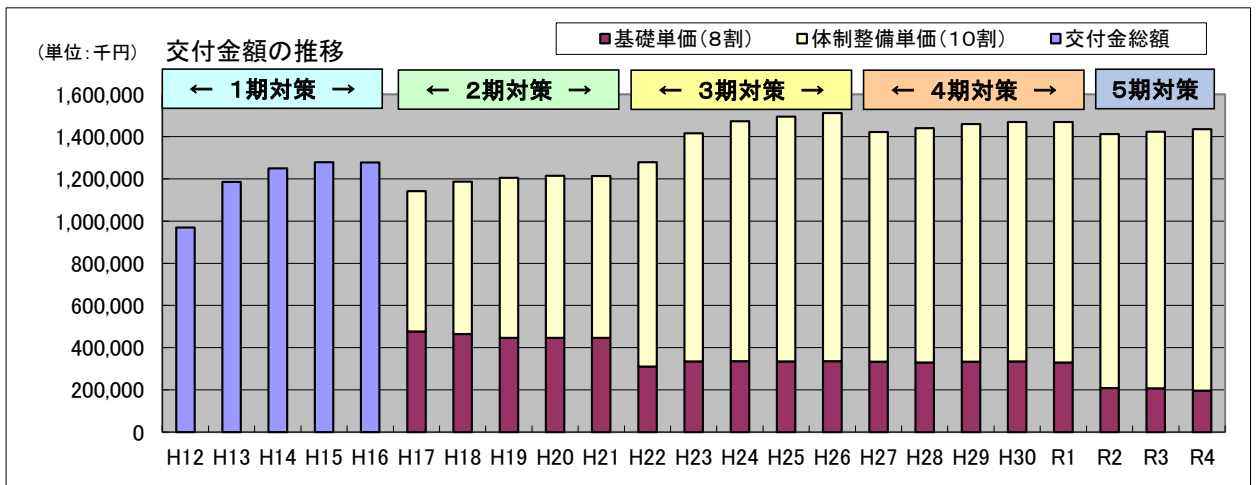
交付額; 1,434,660千円 (対前年比; 12,020千円増)

(単位: 千円)

区分	1期対策					2期対策					3期対策					4期対策				
	H12	H13	H14	H15	H16	H17	H18	H19	H20	H21	H22	H23	H24	H25	H26	H27	H28	H29	H30	R1
交付金額	969,010	1,185,127	1,249,138	1,278,456	1,277,028	1,141,807	1,186,897	1,204,321	1,213,733	1,213,433	1,278,186	1,415,364	1,473,207	1,493,923	1,511,964	1,422,044	1,439,961	1,459,234	1,468,615	1,469,320
基礎単価(8割)						476,482	464,222	445,784	446,671	446,459	310,645	334,701	335,988	335,074	336,240	333,755	329,384	333,224	335,170	330,363
体制整備単価(10割)						665,325	722,675	758,537	767,062	766,974	967,541	1,080,663	1,137,219	1,158,849	1,175,724	1,088,289	1,110,577	1,126,010	1,133,445	1,138,956

区分	5期対策		
	R2	R3	R4
交付金額	1,411,594	1,422,640	1,434,660
基礎単価(8割)	208,397	207,503	196,891
体制整備単価(10割)	1,203,197	1,215,137	1,237,769

※交付金額の計は四捨五入の関係で一致しません。



5. 集落協定における交付金使途等

1) 交付金の配分割合

集落協定の交付金の配分：共同取り組み活動への配分が46%、農業者個人への配分が54%

実施状況結果

共同取組活動	46%
個人配分	54%
計	100%

2) 共同取り組み活動の交付金の使途

支出割合が多い順：積み立て・繰越に33.5%、道・水路管理費に24.9%、役員報酬に10.5%

(単位：%)

	役員報酬	研修会等費	道・水路管理費	農地管理費	鳥獣被害防止対策費	共同利用機械購入等費	共同利用施設整備等費	多面的機能増進活動費	土地利用調整関係費	法人設立関係費	農産物等の販売促進関係費	都市住民との交流促進関係費	その他	積み立て・繰越
支出割合	10.5	0.6	24.9	7.4	4.5	7.1	2.4	2.8	0.0	0.0	0.1	0.1	5.9	33.5