

長崎県 新型コロナウイルス感染症発生状況報告【2023年9月時点】

2023年10月19日作成

新型コロナウイルス感染症（COVID-19）は、2023年5月8日より、「感染症の予防及び感染症の患者に対する医療に関する法律」における類型が定点把握対象の5類感染症に変更されました。

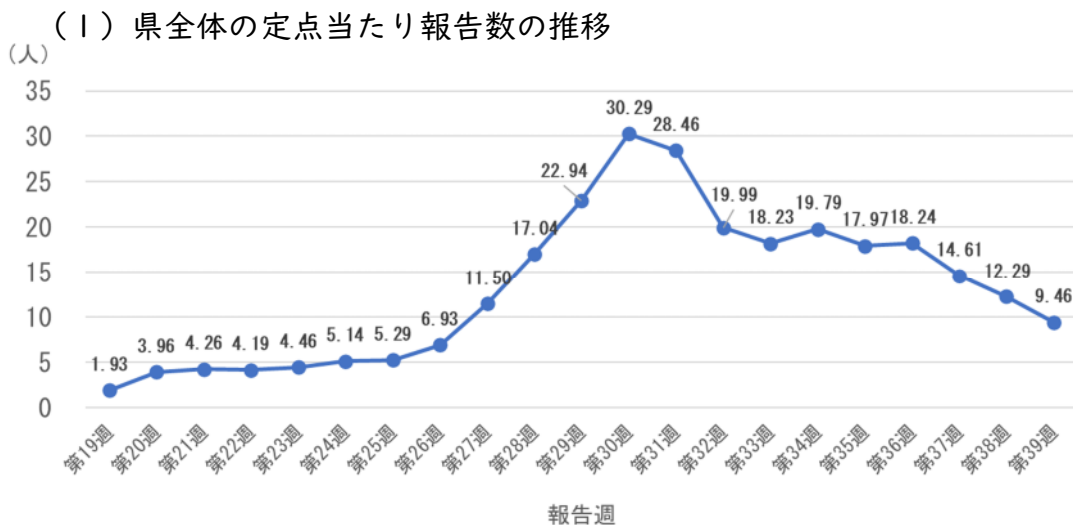
5月8日以降は、県内の人口等を勘案して選定された70医療機関（インフルエンザ/COVID-19 定点）から、1週間（月～日曜）にCOVID-19と診断された患者数が週に1回報告されます。報告のあった県全体の患者数を集計し、週報で毎週（原則木曜日）公表しています。

本報告では、月に1回県内の状況を集計、報告します。

※報告週

第19週	5月 8日～5月14日	第30週	7月24日～7月30日
第20週	5月15日～5月21日	第31週	7月31日～8月 6日
第21週	5月22日～5月28日	第32週	8月 7日～8月13日
第22週	5月29日～6月 4日	第33週	8月14日～8月20日
第23週	6月 5日～6月11日	第34週	8月21日～8月27日
第24週	6月12日～6月18日	第35週	8月28日～9月 3日
第25週	6月19日～6月25日	第36週	9月 4日～9月10日
第26週	6月26日～7月 2日	第37週	9月11日～9月17日
第27週	7月 3日～7月 9日	第38週	9月18日～9月24日
第28週	7月10日～7月16日	第39週	9月25日～10月 1日
第29週	7月17日～7月23日		

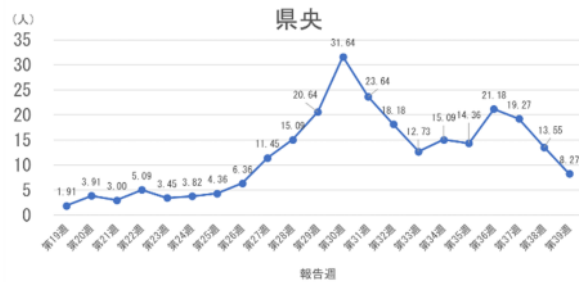
1. 定点当たり報告数の推移（2023年第19週～第39週）



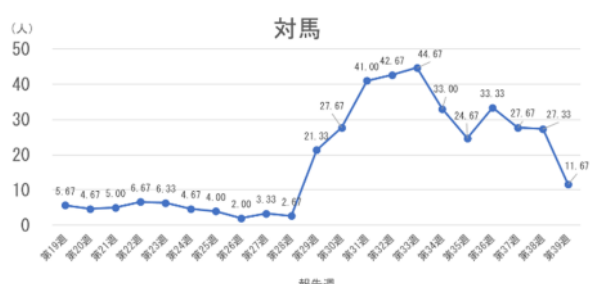
※データ報告の遅れや修正等により、週報の報告数と一部異なります。

長崎県 第28週：16.66→17.04 第32週 19.96→19.99

(2) 保健所別の定点当たり報告数の推移



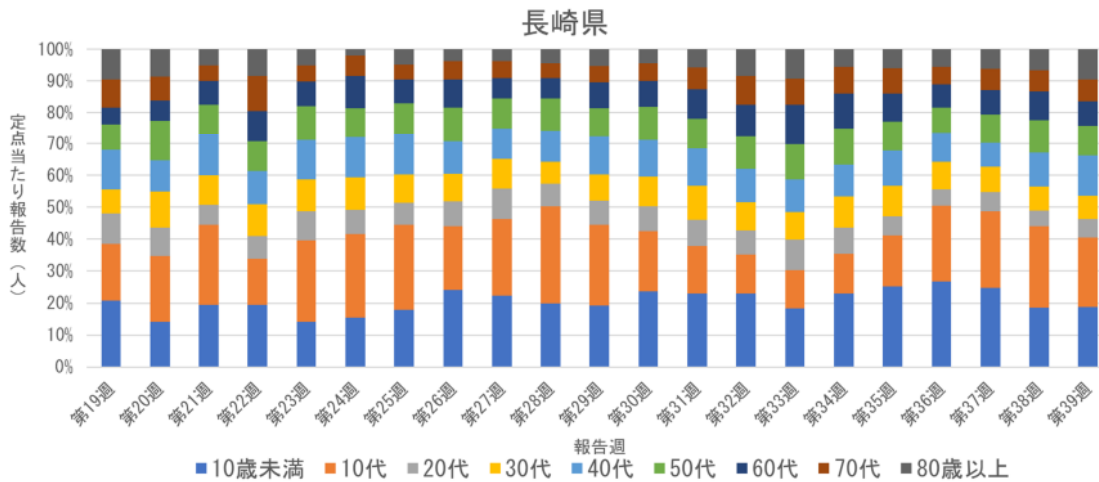
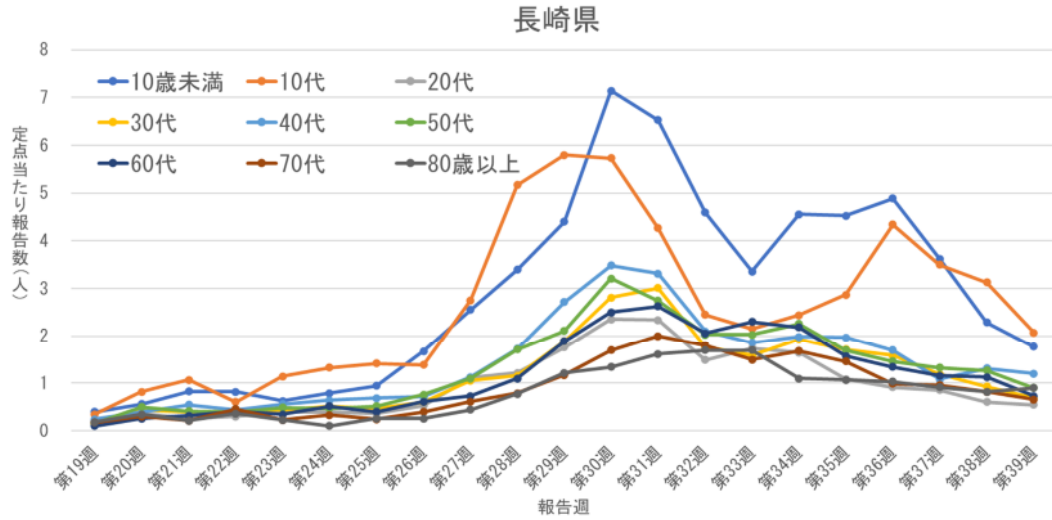
※県央 第32週：17.80→18.18



※壱岐 第28週：2.33→11.33

2. 年代別定点当たり報告数の推移

(1) 県全体の年代別定点当たり報告数の推移



(2) 保健所別の年代別定点当たり報告数の推移

