

貸借対照表

令和04年03月31日現在

(単位:円)

科 目	当年度	前年度	増減
I 資産の部			
1. 流動資産			
(1) 現金預金			
現金預金	11,991,865	13,499,899	▲1,508,034
現金預金合計	11,991,865	13,499,899	▲1,508,034
(2) その他流動資産			
前払金	75,900	75,900	0
貯蔵品	27,587	29,598	▲2,011
その他流動資産合計	103,487	105,498	▲2,011
流動資産合計	12,095,352	13,605,397	▲1,510,045
2. 固定資産			
(1) 基本財産			
定期預金	1,770,000	1,770,000	0
基本財産合計	1,770,000	1,770,000	0
(2) 特定資産			
福祉厚生事業基金積立資産	347,448,707	347,596,787	▲148,080
全国操法大会積立特定資産	1,600,000	1,600,000	0
退職給付引当資産 通常貯金	138,546	138,546	0
全国女性団員活性化大会積立資産	4,000,000	0	4,000,000
福祉厚生事業基金剰余金	4,270,000	207,000	4,063,000
特定資産合計	357,457,253	349,542,333	7,914,920
(3) その他固定資産			
電話加入権	86,108	86,108	0
その他固定資産合計	86,108	86,108	0
固定資産合計	359,313,361	351,398,441	7,914,920
資産合計	371,408,713	365,003,838	6,404,875
II 負債の部			
1. 流動負債			
預り金	69,401	64,689	4,712
未払金	31,420	38,179	▲6,759
流動負債合計	100,821	102,868	▲2,047
2. 固定負債			
退職給付引当金	138,546	138,546	0
固定負債合計	138,546	138,546	0
負債合計	239,367	241,414	▲2,047
III 正味財産の部			
1. 指定正味財産			
指定正味財産	352,484,498	348,569,578	3,914,920
指定正味財産合計	352,484,498	348,569,578	3,914,920
(うち基本財産への充当額)	(1,770,000)	(1,770,000)	(0)
(うち特定資産への充当額)	(350,714,498)	(346,799,578)	(3,914,920)
2. 一般正味財産			
(うち特定資産への充当額)	18,684,848	16,192,846	2,492,002
(うち特定資産への充当額)	(6,604,209)	(2,604,209)	(4,000,000)
正味財産合計	371,169,346	364,762,424	6,406,922
負債及び正味財産合計	371,408,713	365,003,838	6,404,875

貸借対照表内訳表

令和04年03月31日現在

(単位:円)

科 目	公益目的事業会計	収益事業等会計	法人会計	内部取引消去	合計
I 資産の部					
1. 流動資産					
(1) 現金預金					
現金預金	0	0	11,991,865	0	11,991,865
現金預金合計	0	0	11,991,865	0	11,991,865
(2) その他流動資産					
前払金	0	0	75,900	0	75,900
貯蔵品	0	0	27,587	0	27,587
その他流動資産合計	0	0	103,487	0	103,487
流動資産合計	0	0	12,095,352	0	12,095,352
2. 固定資産					
(1) 基本財産					
定期預金	0	0	1,770,000	0	1,770,000
基本財産合計	0	0	1,770,000	0	1,770,000
(2) 特定資産					
福祉厚生事業基金積立資産	0	347,448,707	0	0	347,448,707
全国操法大会積立特定資産	1,600,000	0	0	0	1,600,000
退職給付引当資産 通常貯金	0	0	138,546	0	138,546
全国女性団員活性化大会積立資産	4,000,000	0	0	0	4,000,000
福祉厚生事業基金剰余金	0	4,270,000	0	0	4,270,000
特定資産合計	5,600,000	351,718,707	138,546	0	357,457,253
(3) その他固定資産					
電話加入権	0	0	86,108	0	86,108
その他固定資産合計	0	0	86,108	0	86,108
固定資産合計	5,600,000	351,718,707	1,994,654	0	359,313,361
資産合計	5,600,000	351,718,707	14,090,006	0	371,408,713
II 負債の部					
1. 流動負債					
預り金	0	0	69,401	0	69,401
未払金	0	0	31,420	0	31,420
流動負債合計	0	0	100,821	0	100,821
2. 固定負債					
退職給付引当金	0	0	138,546	0	138,546
固定負債合計	0	0	138,546	0	138,546
負債合計	0	0	239,367	0	239,367
III 正味財産の部					
1. 指定正味財産					
指定正味財産	0	350,714,498	1,770,000	0	352,484,498
指定正味財産合計	0	350,714,498	1,770,000	0	352,484,498
(うち基本財産への充当額)	(0)	(0)	(1,770,000)	(0)	(1,770,000)
(うち特定資産への充当額)	(0)	(350,714,498)	(0)	(0)	(350,714,498)
2. 一般正味財産	5,600,000	1,004,209	12,080,639	0	18,684,848
(うち特定資産への充当額)	(5,600,000)	(1,004,209)	(0)	(0)	(6,604,209)
正味財産合計	5,600,000	351,718,707	13,850,639	0	371,169,346
負債及び正味財産合計	5,600,000	351,718,707	14,090,006	0	371,408,713

正味財産増減計算書

令和03年04月01日から 令和04年03月31日まで

(単位:円)

科 目	当年度	前年度	増減
I 一般正味財産増減の部			
1. 経常増減の部			
(1) 経常収益			
基本財産運用益			
基本財産受取利息	35	177	▲142
基本財産運用益計	35	177	▲142
特定資産運用益			
特定資産受取利息	0	4,062,003	▲4,062,003
特定資産運用益計	0	4,062,003	▲4,062,003
事業収益			
福祉共済事務費	3,100,090	3,152,770	▲52,680
事業収益計	3,100,090	3,152,770	▲52,680
受取補助金等			
長崎県補助金	3,420,000	3,600,000	▲180,000
日本消防協会助成金	4,726,841	4,934,169	▲207,328
受取補助金等計	8,146,841	8,534,169	▲387,328
受取負担金			
市町負担金	7,647,000	7,659,000	▲12,000
生協支部負担金	239,602	310,727	▲71,125
受取負担金計	7,886,602	7,969,727	▲83,125
雑収益			
受取利息	275	217	58
雑収益	39,132	28,808	10,324
雑収益計	39,407	29,025	10,382
経常収益計	19,172,975	23,747,871	▲4,574,896
(2) 経常費用			
事業費			
給与手当	3,883,862	3,958,302	▲74,440
臨時雇賃金	176,756	128,281	48,475
退職給付費用	0	64,868	▲64,868
福利厚生費	657,548	619,791	37,757
会議費	341,664	624,256	▲282,592
旅費交通費	529,977	489,608	40,369
通信運搬費	166,224	132,685	33,539
消耗品費	3,891,860	4,382,428	▲490,568
印刷製本費	462,245	551,150	▲88,905
賃借料	697,688	581,978	115,710
手数料	371,785	370,349	1,436
交際費	73,335	45,043	28,292
給付費	2,886,000	2,766,000	120,000
事業費計	14,138,944	14,714,739	▲575,795
管理費			
給与手当	1,364,600	1,390,755	▲26,155
臨時雇賃金	62,104	45,071	17,033
退職給付費用	0	22,792	▲22,792
福利厚生費	231,030	218,994	12,036
会議費	36,191	63,597	▲27,406
旅費交通費	132,553	134,795	▲2,242
通信運搬費	36,054	40,185	▲4,131
消耗品費	32,491	27,910	4,581
印刷製本費	7,197	8,786	▲1,589
賃借料	71,105	90,184	▲19,079
支払負担金	490,760	540,456	▲49,696
支払寄附金	0	1,000,000	▲1,000,000
支払手数料	61,401	63,211	▲1,810
交際費	11,343	11,271	72

正味財産増減計算書

令和03年04月01日から 令和04年03月31日まで

(単位:円)

科 目	当年度	前年度	増減
雑費	5,200	3,000	2,200
管理費計	2,542,029	3,661,007	▲1,118,978
経常費用計	16,680,973	18,375,746	▲1,694,773
評価損益等調整前当期経常増減額	2,492,002	5,372,125	▲2,880,123
評価損益等計	0	0	0
当期経常増減額	2,492,002	5,372,125	▲2,880,123
2. 経常外増減の部			
(1) 経常外収益			
経常外収益計	0	0	0
(2) 経常外費用			
経常外費用計	0	0	0
当期経常外増減額	0	0	0
税引前当期一般正味財産増減額	2,492,002	5,372,125	▲2,880,123
当期一般正味財産増減額	2,492,002	5,372,125	▲2,880,123
一般正味財産期首残高	16,192,846	10,820,721	5,372,125
一般正味財産期末残高	18,684,848	16,192,846	2,492,002
II 指定正味財産増減の部			
基本財産受取利息			
基本財産受取利息	35	177	▲142
基本財産受取利息計	35	177	▲142
特定資産受取利息			
特定資産受取利息	3,914,920	3,915,917	▲997
特定資産受取利息計	3,914,920	3,915,917	▲997
一般正味財産への振替額			
一般正味財産への振替額	▲35	▲4,063,177	4,063,142
一般正味財産への振替額計	▲35	▲4,063,177	4,063,142
当期指定正味財産増減額	3,914,920	▲147,083	4,062,003
指定正味財産期首残高	348,569,578	348,716,661	▲147,083
指定正味財産期末残高	352,484,498	348,569,578	3,914,920
III 正味財産期末残高	371,169,346	364,762,424	6,406,922

正味財産増減計算書内訳表
令和03年04月01日から 令和04年03月31日まで

(単位:円)

Table with columns for '科目' (Item), '消防団大会事業', '表彰事業', '慰霊祭事業', '操法大会事業', '研修事業', '健康増進・体力養成事業', '防火啓発事業', '公益目的共通', '小計', '福祉事業', '互助事業', '消防団応援事業', '収益など共通', '小計', '法人会計', '内部取引消去', '合計'. Rows include 'I 一般正味財産増減の部' (General Net Asset Increase/Decrease) and 'II 指定正味財産増減の部' (Specified Net Asset Increase/Decrease).

財務諸表に対する注記

1 重要な会計方針

(1) 有価証券の評価基準及び評価方法

満期保有目的で保持している特定資産は、定額法による償却原価法を適用している。

(2) 引当金の計上基準

退職給付引当金は、当年度末に発生していると認められる額を簡便法により計上している。

(3) 消費税等の会計処理

税込処理によっている。

2 基本財産及び特定資産の増減額及びその残額

基本財産及び特定資産の増減額及びその残額は、次のとおりである。

科 目	前期末残高	当期増加額	当期減少額	当期末残高	摘 要
基本財産					
定期預金	1,770,000	0	0	1,770,000	(当期増加の内訳)
小 計	1,770,000	0	0	1,770,000	福祉厚生事業基金剰余金 4,063,000
特定資産					全国女性消防団員活性化大会 4,000,000
福祉厚生事業基金引当特定資産(投資有価証券)	0	0	0	0	
福祉厚生事業基金引当特定資産(満期保有目的有価証券)	347,596,787	0	148,080	347,448,707	
福祉厚生事業基金剰余金	207,000	4,063,000	0	4,270,000	
退職給付引当資産 郵便貯金	138,546	0	0	138,546	(当期減少の内訳)
全国操法大会積立資産	1,600,000	0	0	1,600,000	満期保有目的有価証券 148,080
全国女性消防団員活性化大会積立資産	0	4,000,000	0	4,000,000	
小 計	349,542,333	8,063,000	148,080	357,457,253	
合 計	351,312,333	8,063,000	148,080	359,227,253	

3 基本財産及び特定資産の財源等の内訳

基本財産及び特定資産の財源等の内訳は、次のとおりである。

科 目	当期末残高	(うち指定正味財産からの充当額)	(うち一般正味財産からの充当額)	(うち負債に対応する額)
基本財産				
定期預金	1,770,000	(1,770,000)	(0)	-
小 計	1,770,000	(1,770,000)	(0)	-
特定資産				
福祉厚生事業基金引当特定資産(満期保有目的有価証券)	347,448,707	(346,445,495)	(1,004,209)	-
福祉厚生事業基金剰余金	4,270,000	(4,270,000)	(0)	-
退職給付引当資産 郵便貯金	138,546	-	-	(138,546)
全国操法大会積立資産	1,600,000	-	(1,600,000)	-
全国女性消防団員活性化大会積立資産	4,000,000	-	(4,000,000)	-
小 計	357,457,253	(350,715,495)	(6,604,209)	(138,546)
合 計	359,227,253	(352,485,495)	(6,604,209)	(138,546)

4 担保に供している資産

なし

5 投資有価証券

なし

6 満期保有目的の債券の内訳並びに帳簿価格、時価及び評価損益

満期保有目的の債券の内訳並びに帳簿価格、時価及び評価損益は、次のとおりである。

(単位:円)

科 銘柄名等	目 回	額 面 千円	帳簿価格 円	時価 円	評価損益 円	摘 要			
						利率%	償還期日	年度利息 円	約定日(購入日)
(SMBC日興証券)									
利付国債 20年	第60回	29,000	28,970,915	29,307,400	336,485	1.400	2022/12/20	406,000	2010/2/24
利付国債 20年	第108回	10,000	9,995,002	11,209,000	1,213,998	1.900	2028/12/20	190,000	2011/2/28
利付国債 20年	第154回	153,000	155,184,365	169,294,500	14,130,135	1.200	2035/9/20	1,836,000	2015/10/7
利付国債 20年	第158回	10,000	9,861,385	10,088,000	226,615	0.500	2036/9/20	50,000	2016/12/20
利付国債 20年	第158回	45,000	44,827,648	44,829,000	1,352	0.500	2038/6/20	225,000	2018/12/26
	計	247,000	248,819,315	264,727,900	15,908,585			2,707,000	
(三菱UFJモルガン -スタンレー証券)									
利付国債 20年	第132回	12,000	11,956,398	13,722,840	1,766,442	1.700	2031/12/20	204,000	2012/3/2
利付国債 20年	第141回	21,000	21,384,860	24,216,990	2,832,130	1.700	2032/12/20	357,000	2013/3/7
	計	33,000	33,341,258	37,939,830	4,598,572			561,000	
(みずほ証券)									
利付国債 20年	第148回	37,000	37,137,196	42,176,300	5,039,104	1.500	2034/3/20	555,000	2014/3/26
利付国債 20年	第155回	18,000	17,994,802	19,441,800	1,446,998	1.000	2035/12/20	180,000	2015/12/25
利付国債 20年	第163回	10,000	10,156,136	10,153,000	△ 3,136	0.600	2037/12/20	60,000	2018/3/28
	計	65,000	65,288,134	71,771,100	6,482,966			795,000	
合計		345,000	347,448,707	374,438,830	26,990,123			4,063,000	

* 帳簿価格は、購入価格に有価証券の金利調整額を加算した額である。

7 補助金等の内訳並びに交付者、当期の増減額及び残高

補助金等の内訳並びに交付者、当期の増減額及び残高は、次のとおりである。

(単位:円)

補助金等の名称	交付者	前期末残高	当期増加額	当期減少額	当期末残高	貸借対照表上の記載区分
長崎県消防協会事業費補助金	長崎県	0	3,420,000	3,420,000	0	なし
福祉事務事業推進助成金	(公財)日本消防協会	0	1,653,000	1,653,000	0	なし
福祉増進事業助成金	(公財)日本消防協会	0	2,741,000	2,741,000	0	なし
慰霊祭事業助成金	(公財)日本消防協会	0	150,000	150,000	0	なし
消防団員指導員研修交付金	(公財)日本消防協会	0	159,360	159,360	0	なし
消防個人年金活動費助成金	(公財)日本消防協会	0	23,481	23,481	0	なし
					0	
合 計		0	8,146,841	8,146,841	0	

8 指定正味財産から一般正味財産への振替額の内訳

指定正味財産から一般正味財産への振替額の内訳は、次のとおりである。

内 容	金 額
経常収益への振替額	
基本財産利息を振替	35
特定資産利息を振替	0
合 計	35

財 産 目 録

令和04年03月31日現在

(単位:円)

貸借対照表科目		場所・物量等	使用目的等	金額
(流動資産) 現金預金	現金預金			11,991,865
	普通預金			11,991,865
	十八親和銀行 県庁支店	十八親和銀行	事業資金として	11,991,865
	現金預金合計			11,991,865
その他流動資産	前払金		会計ソフトリース料、年間保守料	75,900
	貯蔵品	切手		27,587
	その他流動資産合計			103,487
流動資産合計				12,095,352
(固定資産) 基本財産	定期預金			1,770,000
	定期預金			1,770,000
	十八親和銀行 県庁支店	十八親和銀行		1,770,000
基本財産合計			1,770,000	
特定資産	福祉厚生事業基金積立資産			347,448,707
	福祉厚生基金(満期国債)			347,448,707
	SMBC日興証券	SMBC日興証券	互助事業の財源として	248,819,315
	三菱UFJモルガン・スタンレー証券	三菱UFJモルガン・スタンレー証券	互助事業の財源として	33,341,258
	みずほ証券	みずほ証券	互助事業の財源として	65,288,134
	全国操法大会積立特定資産			1,600,000
	十八親和銀行 普通預金			1,600,000
	退職給付引当資産 通常貯金			138,546
	郵貯銀行 県庁支店	ゆうちょ銀行	退職金引当として	138,546
	全国女性団員活性化大会積立資産			4,000,000
十八親和銀行			4,000,000	
福祉厚生事業基金 剰余金	十八親和銀行	国債購入の際の資金として	4,270,000	
特定資産合計			357,457,253	
その他固定資産	電話加入権			86,108
	その他固定資産合計			86,108
固定資産合計				359,313,361
資産合計				371,408,713
(流動負債)	預り金			69,401
	社会保険料		翌月納付の社会保険料	53,217
	雇用保険料		令和3年度雇用保険料	16,184
	未払金		パソコンリース料、3月分配送料等	31,420
	流動負債合計			100,821
(固定負債)	退職給付引当金			138,546
	退職給付引当金			138,546
	固定負債合計			138,546
負債合計				239,367
正味財産				371,169,346

収支計算書

令和03年04月01日から令和04年03月31日まで

(単位:円)

科 目	予算額	決算額	増減	備考
I 事業活動収支の部				
1. 事業活動収入				
(1) 基本財産運用収入				
基本財産受取利息収入	1,000	35	965	
基本財産運用収入計	1,000	35	965	
(2) 特定資産運用収入				
特定資産受取利息収入	4,063,000	4,063,000	0	
特定資産運用収入計	4,063,000	4,063,000	0	
(3) 事業収入				
福祉共済事務費収入	3,237,000	3,100,090	136,910	
事業収入計	3,237,000	3,100,090	136,910	
(4) 補助金収入				
長崎県補助金収入	3,420,000	3,420,000	0	
日本消防協会助成金収入	6,400,000	4,726,841	1,673,159	
補助金収入計	9,820,000	8,146,841	1,673,159	
(5) 負担金収入				
市町負担金収入	7,647,000	7,647,000	0	
消防団大会負担金収入	710,000	0	710,000	
全国操法大会負担金収入	1,140,000	0	1,140,000	
生協支部負担金収入	300,000	239,602	60,398	
負担金収入計	9,797,000	7,886,602	1,910,398	
(6) 雑収入				
受取利息収入	1,000	275	725	
雑収入	70,000	39,132	30,868	
雑収入計	71,000	39,407	31,593	
事業活動収入計	26,989,000	23,235,975	3,753,025	
2. 事業活動支出				
(1) 事業費支出				
給与手当支出	4,502,900	3,883,862	619,038	
臨時雇賃金支出	46,620	176,756	▲130,136	
福利厚生費支出	734,820	657,548	77,272	
会議費支出	850,720	341,664	509,056	
旅費交通費支出	2,453,800	529,977	1,923,823	
通信運搬費支出	295,000	166,224	128,776	
消耗品費支出	5,578,800	3,891,860	1,686,940	
印刷製本費支出	834,000	462,245	371,755	
賃借料支出	1,053,120	697,688	355,432	
諸謝金支出	65,000	0	65,000	
負担金支出	4,510,000	0	4,510,000	
手数料支出	361,370	371,785	▲10,415	
交際費支出	183,000	73,335	109,665	
給付費支出	3,580,000	2,886,000	694,000	
雑支出	15,000	0	15,000	
事業費支出計	25,064,150	14,138,944	10,925,206	
(2) 管理費支出				
給与手当支出	1,582,100	1,364,600	217,500	
臨時雇賃金支出	16,380	62,104	▲45,724	
福利厚生費支出	258,180	231,030	27,150	
会議費支出	33,280	36,191	▲2,911	
旅費交通費支出	252,200	132,553	119,647	
通信運搬費支出	39,000	36,054	2,946	
消耗品費支出	44,200	32,491	11,709	
印刷製本費支出	0	7,197	▲7,197	
賃借料支出	120,880	71,105	49,775	
支払負担金支出	539,000	490,760	48,240	

収支計算書

令和03年04月01日から 令和04年03月31日まで

(単位:円)

科 目	予算額	決算額	増減	備考
支払手数料支出	63,180	61,401	1,779	
交際費支出	39,000	11,343	27,657	
雑支出	10,000	5,200	4,800	
管理費支出計	2,997,400	2,542,029	455,371	
事業活動支出計	28,061,550	16,680,973	11,380,577	
事業活動収支差額	▲1,072,550	6,555,002	▲7,627,552	
II 投資活動収支の部				
1. 投資活動収入				
(1) 特定資産取崩収入				
福祉厚生事業基金積立資産取崩収入	0	0	0	
全国操法大会積立特定資産取崩収入	1,600,000	0	1,600,000	
特定資産取崩収入計	1,600,000	0	1,600,000	
投資活動収入計	1,600,000	0	1,600,000	
2. 投資活動支出				
(1) 特定資産取得支出				
福祉厚生事業基金積立資産取得支出	0	0	0	
退職給付引当資産取得支出	91,000	0	91,000	
福祉厚生事業基金剰余金取得支出	0	4,063,000	▲4,063,000	
全国女性団員活性化大会積立取得支出	4,000,000	4,000,000	0	
特定資産取得支出計	4,091,000	8,063,000	▲3,972,000	
投資活動支出計	4,091,000	8,063,000	▲3,972,000	
投資活動収支差額	▲2,491,000	▲8,063,000	5,572,000	
III 財務活動収支の部				
1. 財務活動収入				
財務活動収入計	0	0	0	
2. 財務活動支出				
財務活動支出計	0	0	0	
財務活動収支差額	0	0	0	
IV 予備費支出	0	—	0	
当期収支差額	▲3,563,550	▲1,507,998	▲2,055,552	
前期繰越収支差額	11,385,417	13,502,529	▲2,117,112	
次期繰越収支差額	7,821,867	11,994,531	▲4,172,664	

収支計算書

令和03年04月01日から 令和04年03月31日まで

(単位:円)

科 目	予算額	決算額	増減	備考
I 事業活動収支の部				
1. 事業活動収入				
(1) 事業収入				
生協支部事務費収入	310,000	307,767	2,233	
事業収入計	310,000	307,767	2,233	
(2) 雑収入				
受取利息収入	1,000	4	996	
雑収入計	1,000	4	996	
事業活動収入計	311,000	307,771	3,229	
2. 事業活動支出				
(1) 管理費支出				
会議費支出	14,000	13,026	974	
旅費交通費支出	25,000	24,080	920	
通信運搬費支出	4,000	3,098	902	
消耗品費支出	6,000	5,940	60	
賃借料支出	7,000	6,900	100	
支払負担金支出	240,000	239,602	398	
支払手数料支出	15,000	15,125	▲125	
管理費支出計	311,000	307,771	3,229	
事業活動支出計	311,000	307,771	3,229	
事業活動収支差額	0	0	0	
II 投資活動収支の部				
1. 投資活動収入				
投資活動収入計	0	0	0	
2. 投資活動支出				
投資活動支出計	0	0	0	
投資活動収支差額	0	0	0	
III 財務活動収支の部				
1. 財務活動収入				
財務活動収入計	0	0	0	
2. 財務活動支出				
財務活動支出計	0	0	0	
財務活動収支差額	0	0	0	
IV 予備費支出				
当期収支差額	0	0	0	
前期繰越収支差額	0	0	0	
次期繰越収支差額	0	0	0	




監 査 報 告 書

公益財団法人長崎県消防協会

会長 川上 清記 様

令和4年5月10日

公益財団法人長崎県消防協会

監事 鉄川 恵一 
監事 松尾 明人 
監事 中野 篤司 

私たちは、令和4年5月10日（火）午前10時30分から長崎県庁会議室において、公益財団法人長崎県消防協会の令和3年4月1日から令和4年3月31日までの事業年度における理事の職務の執行を監査しましたので、その方法及び結果について、次のとおり報告します。

1. 監査の方法及びその内容

- (1) 各監事は、理事及び事務局と意思疎通を図るとともに、理事会等に出席し、理事及び事務局からその職務の執行状況について報告を受け、必要に応じて説明を求め、情報の収集及び監査の環境整備に努めました。以上の方法により、当該年度に係る事業報告について審査しました。
- (2) さらに、当該事業年度の決算に関して理事及び事務局から報告を求め、貸借対照表、正味財産増減計算書及び附属明細書並びに財産目録等について審査しました。

2. 監査意見

(1) 事業報告の監査結果

事業報告は、法令又は定款に従い、法人の状況を正しく示しているものと認められます。

(2) 計算書類等の監査結果

貸借対照表、正味財産増減計算書及び附属明細書並びに財産目録等は、法人の財産及び損益の状況を正しく示しているものと認められます。