

令和5年4月1日現在

長崎県家畜・家きん飼養頭羽数等調べ

長崎県農林部畜産課



## はじめに

この「家畜・家きん飼養頭羽数等調べ」は、本県畜産の動向を把握するため、各市町から令和5年4月1日現在の主要な家畜・家きんの飼養状況等を報告いただき集計したものです。

令和4年における長崎県の農業産出額は1,504億円であり、そのうち畜産の産出額は596億円で農業産出額全体の約4割を占めており、本県農業の重要な基幹産業として県民への食料の安定供給、離島・半島地域の農業振興に大きく貢献しております。

近年の畜産をとりまく情勢は、畜産農家の高齢化、飼料価格の高止まりに加え、国際化の進展などによる生産コストの上昇が畜産経営を圧迫するなど、厳しい状況が続いております。

このような中、県といたしましては、「第3期ながさき農林業・農山村活性化計画」等に基づき、飼養規模拡大や生産性の向上による農家所得向上対策、新規就農者の確保育成対策など、産地の維持活性化を目指し、各種施策に取り組んでまいりますので、ご協力、ご支援を賜りますようお願いいたします。

本資料につきましては、農林水産省大臣官房統計部による「畜産統計」を補完する統計資料として、日頃の業務などにご活用いただければ幸いです。

結びに、本調査にご協力いただきました関係者の皆様に厚くお礼申し上げます。

令和6年1月

長崎県畜産課長

富 永 祥 弘



## 利用上の注意

各畜種主要家畜の概要に用いた地域区分は次のとおり。

- ① 県 央 . . . 長崎市、諫早市、大村市、西海市、長与町、時津町  
東彼杵町、川棚町、波佐見町
- ② 県 北 . . . 佐世保市、平戸市、松浦市、小値賀町、佐々町
- ③ 島 原 . . . 島原市、雲仙市、南島原市
- ④ 五 島 . . . 五島市、新上五島町
- ⑤ 壱 岐 . . . 壱岐市
- ⑥ 対 馬 . . . 対馬市

— 目 次 —

1. 家畜飼養の概要	1
2. 主要家畜の概要	
(1) 乳用牛	2
(2) 肉用牛	4
(3) 豚	6
(4) 採卵鶏	8
(5) 肉用鶏	10
3. 家畜飼養頭羽数	
(1) 乳用牛	12
(2) 肉用牛	13
黒毛和種	14
褐毛和種	15
その他(繁殖)・交雑種(肥育)	16
日本短角種(肥育)・外国種(肥育)	17
乳用種(肥育)	17
(3) 豚・肉用鶏	18
(4) 採卵鶏	19
(5) 馬・鹿・めん羊・やぎ	20
(6) その他	21
4. 家畜飼養戸数	
(1) 畜種別飼養戸数	22
(2) 肉用牛の品種別飼養戸数	24
(3) 豚の品種別飼養戸数	25
(4) 馬・めん羊・やぎの品種別飼養戸数	26
5. 経営規模別戸数及び頭羽数	
(1) 乳用牛(搾乳牛)	27
(2) 肉用牛(繁殖めす牛)	28
黒毛和種	30
褐毛和種	31
その他	32
(3) 肉用牛(肥育牛)	33
黒毛和種	35
褐毛和種	36
乳用種	37
交雑種	38
日本短角種・外国種	39
(4) 肉用牛(一貫経営)	40

5. 経営規模別戸数及び頭羽数（続き）	
(5) 豚	
肥育専門経営	4 1
子取り専門経営	4 2
一貫経営（繁殖めす豚）	4 3
(6) 採卵鶏（成鶏めす）	4 4
(7) 肉用鶏	4 6
6. 年代別飼養戸数及び頭羽数	
(1) 乳用牛（搾乳牛）	4 8
(2) 肉用牛（繁殖めす牛）	5 0
(3) 肉用牛（肥育牛）	5 4
(4) 豚（肥育専門経営）	5 6
(5) 豚（子取り専門経営）	5 8
(6) 豚（一貫経営・繁殖めす豚）	6 0
(7) 採卵鶏（成鶏めす）	6 2
(8) 肉用鶏	6 4
7. 子畜飼養頭数及び肉畜出荷頭数	
(1) 子畜飼養頭数	6 6
(2) 肉畜出荷頭数	6 7
8. 家畜市場実績	
(1) 成牛市場	6 8
(2) 子牛市場	6 8
(3) 子牛市場移出出荷頭数	7 0
9. 稲わらの生産量と用途別使用状況	7 2
10. 飼料作物作付面積	7 4





## 1. 家畜飼養の概要

令和5年4月1日現在の家畜飼養の概要は、下表のとおりである。

区分	年度	飼養戸数		飼養頭羽数	1戸当たり 飼養規模
			うち 認定農業者数		
乳用牛	R 4	131戸	114戸	6,545頭	50.0頭
	R 5	111戸	97戸	5,970頭	53.8頭
	対前年比	84.7%	85.1%	91.2%	107.6%
肉用牛	R 4	2,151戸	910戸	91,658頭	42.6頭
	R 5	2,084戸	937戸	92,764頭	44.5頭
	対前年比	96.9%	103.0%	101.2%	104.5%
豚	R 4	86戸	57戸	205,750頭	2,392頭
	R 5	78戸	50戸	201,714頭	2,586頭
	対前年比	90.7%	87.7%	98.0%	108.1%
採卵鶏 (※)	R 4	51戸	32戸	1,874,689羽	36,759羽
	R 5	45戸	27戸	1,686,899羽	37,487羽
	対前年比	88.2%	84.4%	90.0%	102.0%
肉用鶏	R 4	51戸	36戸	3,023,861羽	59,291羽
	R 5	52戸	37戸	3,184,181羽	61,234羽
	対前年比	102.0%	102.8%	105.3%	103.3%

※採卵鶏は、総飼養羽数が1,000羽未満の飼養者を除く。

## 2. 主要家畜の概要

### (1) 乳用牛

#### ア. 飼養戸数

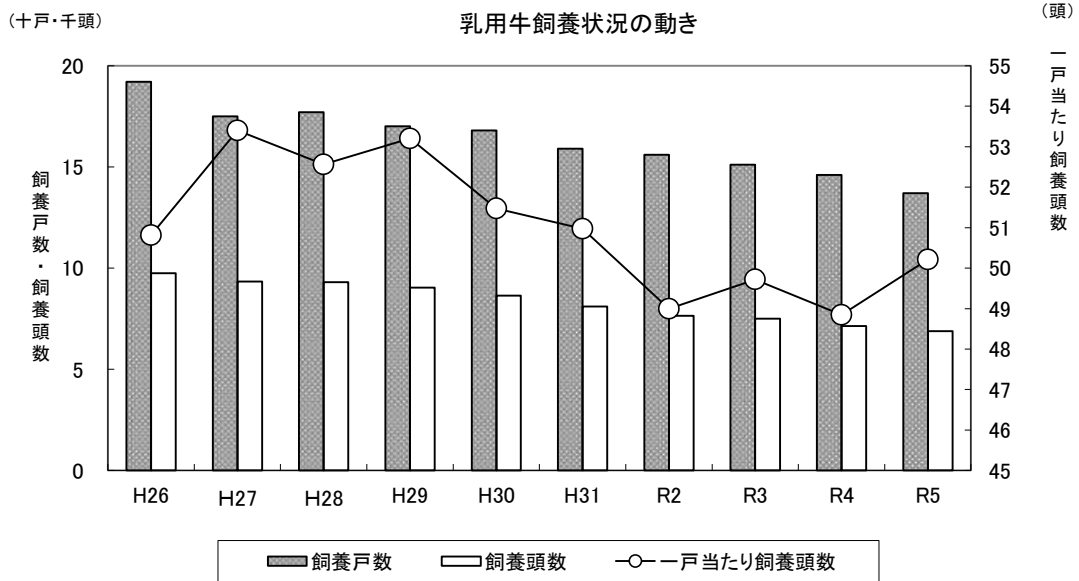
県計 111戸 で、前年に対し 20戸 (15.3%) 減少した。

#### イ. 飼養頭数

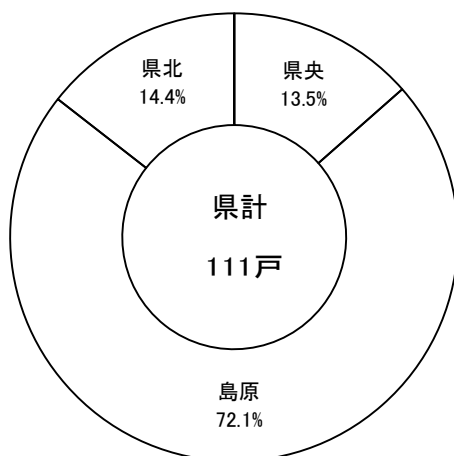
県計 5,970頭 で、前年に対し 575頭 (8.8%) 減少した。

#### ウ. 一戸当たり飼養規模

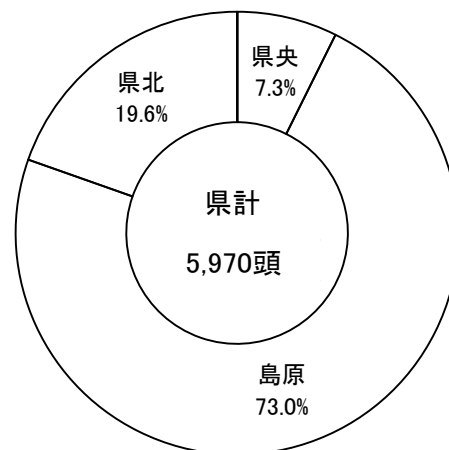
県平均 53.8頭 で、前年に対し 3.8頭 (7.6%) 増加した。



地域別飼養戸数割合



地域別飼養頭数割合



## 乳用牛

(単位：戸、頭、%)

	飼養戸数					飼養頭数			一戸当たり飼養頭数		
	令和 4年度	認定 農業者	令和 5年度	認定 農業者	前年比	令和 4年度	令和 5年度	前年比	令和 4年度	令和 5年度	前年比
長崎市	1	1			0.0	43		0.0	43.0		—
諫早市	11	9	10	8	90.9	353	297	84.1	32.1	29.7	92.5
大村市	5	4	3	2	60.0	94	84	89.4	18.8	28.0	148.9
西海市	2	2	2	2	100.0	60	57	95.0	30.0	28.5	95.0
長与町					—			—			—
時津町					—			—			—
東彼杵町					—			—			—
川棚町					—			—			—
波佐見町					—			—			—
(県央地域計)	19	16	15	12	78.9	550	438	79.6	28.9	29.2	100.9
島原市	18	14	15	12	83.3	906	834	92.1	50.3	55.6	110.5
雲仙市	36	34	31	27	86.1	1,600	1,419	88.7	44.4	45.8	103.0
南島原市	40	35	34	31	85.0	2,283	2,108	92.3	57.1	62.0	108.6
(島原地域計)	94	83	80	70	85.1	4,789	4,361	91.1	50.9	54.5	107.0
佐世保市	15	13	13	12	86.7	1,109	1,082	97.6	73.9	83.2	112.6
平戸市	1	1	1	1	100.0	35	29	82.9	35.0	29.0	82.9
松浦市	2	1	2	2	100.0	62	60	96.8	31.0	30.0	96.8
小値賀町					—			—			—
佐々町					—			—			—
(県北地域計)	18	15	16	15	88.9	1,206	1,171	97.1	67.0	73.2	109.2
五島市					—			—			—
新上五島町					—			—			—
(五島地域計)					—			—			—
壱岐市					—			—			—
対馬市					—			—			—
県計	131	114	111	97	84.7	6,545	5,970	91.2	50.0	53.8	107.6

(2) 肉用牛

ア. 飼養戸数

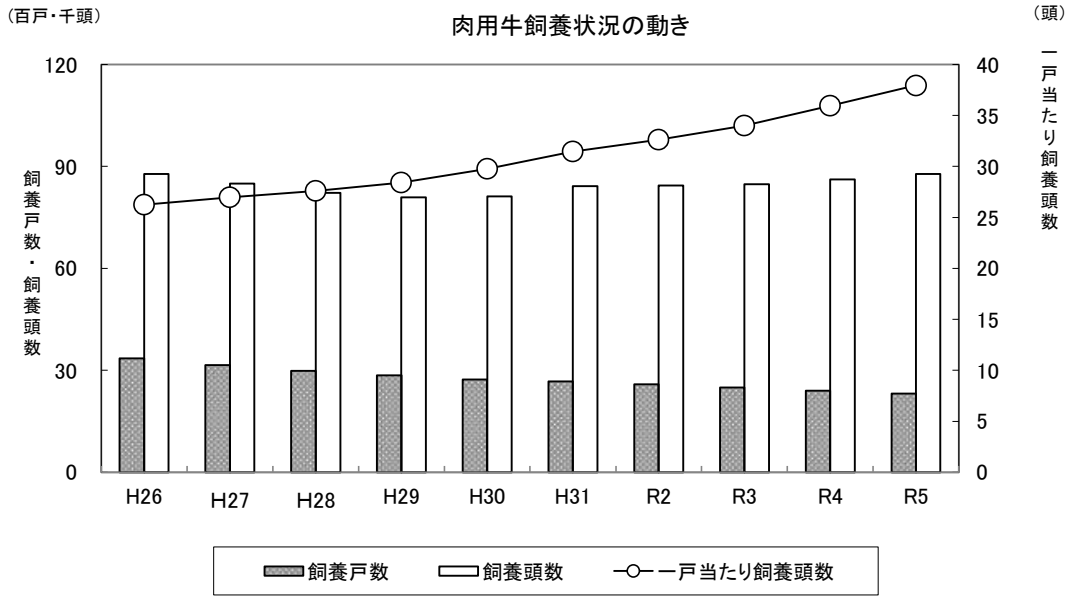
県計 2,084戸 で、前年に対し 67戸 (3.1%) 減少した。

イ. 飼養頭数

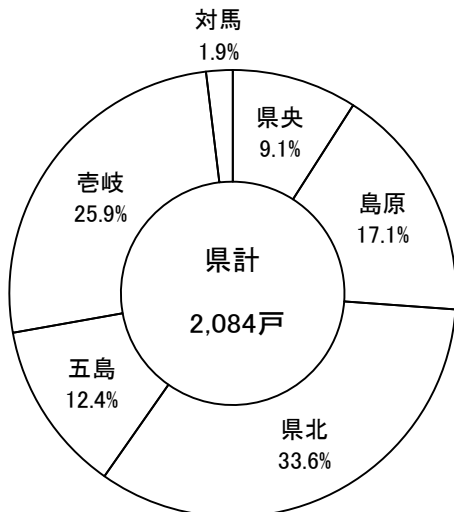
県計 92,764頭 で、前年に対し 1,106頭 (1.2%) 増加した。

ウ. 一戸当たり飼養規模

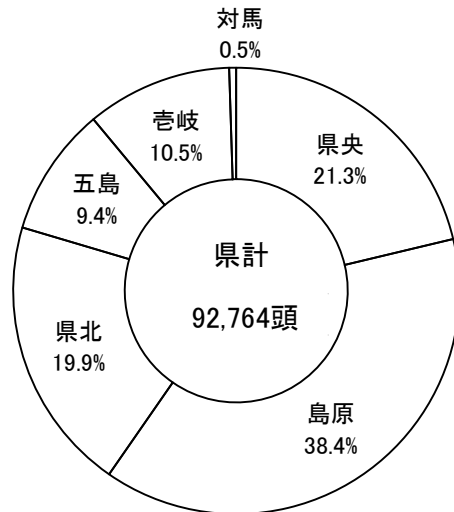
県平均 44.5頭 で、前年に対し 1.9頭 (4.5%) 増加した。



地域別飼養戸数割合



地域別飼養頭数割合



## 肉用牛

(単位：戸、頭、%)

	飼養戸数					飼養頭数			一戸当たり飼養頭数		
	令和 4年度	認定 農業者	令和 5年度	認定 農業者	前年比	令和 4年度	令和 5年度	前年比	令和 4年度	令和 5年度	前年比
長崎市	20	16	21	15	105.0	3,571	3,515	98.4	178.6	167.4	93.7
諫早市	62	38	57	30	91.9	1,800	1,774	98.6	29.0	31.1	107.2
大村市	20	9	19	12	95.0	5,676	4,801	84.6	283.8	252.7	89.0
西海市	45	30	45	30	100.0	5,209	5,622	107.9	115.8	124.9	107.9
長与町			1	1	—		4	—		4.0	—
時津町					—			—			—
東彼杵町	23	15	23	15	100.0	1,375	1,475	107.3	59.8	64.1	107.3
川棚町	11	11	11	9	100.0	1,660	1,704	102.7	150.9	154.9	102.7
波佐見町	11	8	12	8	109.1	822	838	101.9	74.7	69.8	93.5
(県央地域計)	192	127	189	120	98.4	20,113	19,733	98.1	104.8	104.4	99.7
島原市	53	27	51	23	96.2	4,645	4,226	91.0	87.6	82.9	94.5
雲仙市	181	103	180	107	99.4	15,409	17,327	112.4	85.1	96.3	113.1
南島原市	123	89	125	91	101.6	13,842	14,049	101.5	112.5	112.4	99.9
(島原地域計)	357	219	356	221	99.7	33,896	35,602	105.0	94.9	100.0	105.3
佐世保市	211	57	212	88	100.5	5,860	5,998	102.4	27.8	28.3	101.9
平戸市	284	84	268	81	94.4	6,241	6,332	101.5	22.0	23.6	107.5
松浦市	160	74	155	73	96.9	4,147	4,109	99.1	25.9	26.5	102.3
小値賀町	36	23	35	24	97.2	1,210	1,220	100.8	33.6	34.9	103.7
佐々町	32	13	30	15	93.8	825	819	99.3	25.8	27.3	105.9
(県北地域計)	723	251	700	281	96.8	18,283	18,478	101.1	25.3	26.4	104.4
五島市	263	127	252	133	95.8	8,173	8,530	104.4	31.1	33.8	108.9
新上五島町	7	4	7	4	100.0	157	168	107.0	22.4	24.0	107.0
(五島地域計)	270	131	259	137	95.9	8,330	8,698	104.4	30.9	33.6	108.9
壱岐市	566	166	540	162	95.4	10,500	9,776	93.1	18.6	18.1	97.6
対馬市	43	16	40	16	93.0	536	477	89.0	12.5	11.9	95.7
県計	2,151	910	2,084	937	96.9	91,658	92,764	101.2	42.6	44.5	104.5

(3) 豚

ア. 飼養戸数

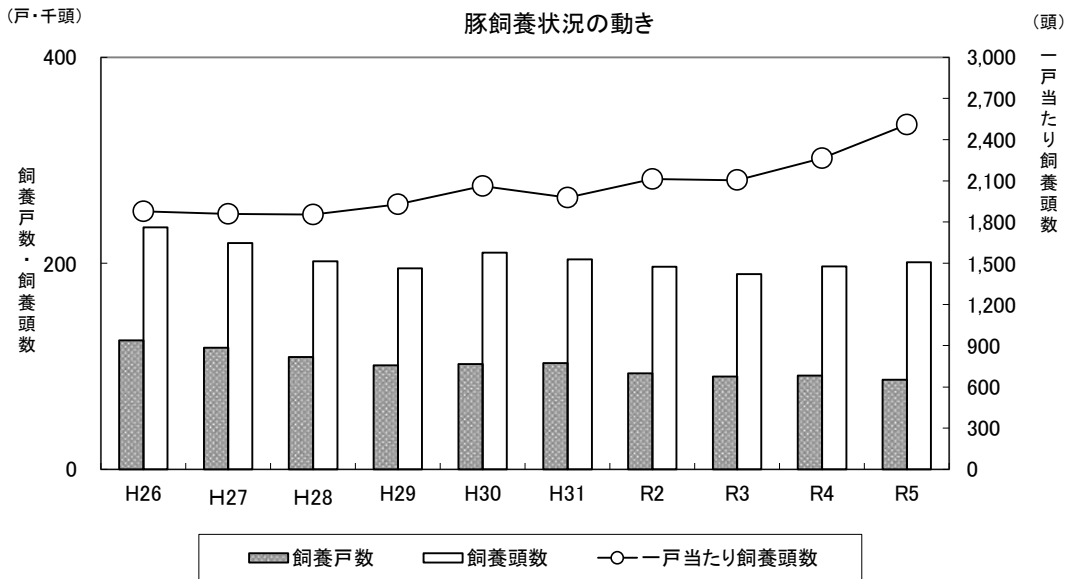
県計 70戸 で、前年に対し 7戸 (9.1%) 減少した。

イ. 飼養頭数

県計 201,714頭 で、前年に対し 4,036頭 (2.0%) 減少した。

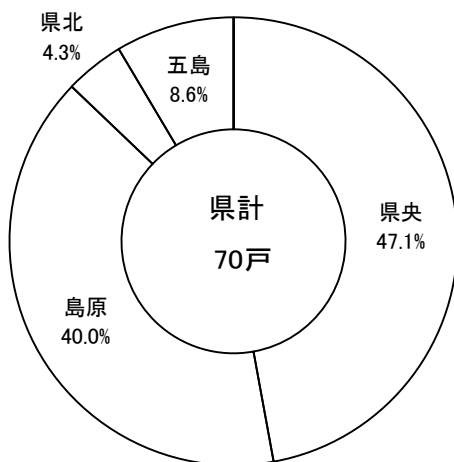
ウ. 一戸当たり飼養規模

県平均 2,882頭 で、前年に対し 209.6頭 (7.8%) 増加した。

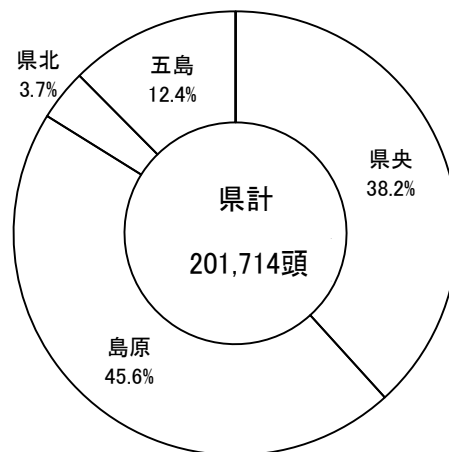


※R2以降の一戸当たり飼養頭数は、県計(複数農場を保有している農家重複分除く)の値

地域別飼養戸数割合



地域別飼養頭数割合



豚

(単位：戸、頭、%)

	飼養戸数					飼養頭数			一戸当たり飼養頭数		
	令和 4年度	認定 農業者	令和 5年度	認定 農業者	前年比	令和 4年度	令和 5年度	前年比	令和 4年度	令和 5年度	前年比
長崎市	4	1	4	2	100.0	3,567	3,606	101.1	891.8	901.5	101.1
諫早市	14	9	12	8	85.7	16,395	15,581	95.0	1,171.1	1,298.4	110.9
大村市	5	4	5	4	100.0	5,669	4,823	85.1	1,133.8	964.6	85.1
西海市	13	10	12	9	92.3	54,203	53,129	98.0	4,169.5	4,427.4	106.2
長与町					—			—			—
時津町					—			—			—
東彼杵町					—			—			—
川棚町					—			—			—
波佐見町					—			—			—
(県央地域計)	36	24	33	23	91.7	79,834	77,139	96.6	2,217.6	2,337.5	105.4
島原市	13	7	11	6	84.6	41,368	40,325	97.5	3,182.2	3,665.9	115.2
雲仙市	17	10	16	7	94.1	35,487	36,576	103.1	2,087.5	2,286.0	109.5
南島原市	11	10	9	9	81.8	16,091	15,111	93.9	1,462.8	1,679.0	114.8
(島原地域計)	41	27	36	22	87.8	92,946	92,012	99.0	2,267.0	2,555.9	112.7
佐世保市	1		1		100.0	83	58	69.9	83.0	58.0	69.9
平戸市	1	1	1	1	100.0	881	881	100.0	881.0	881.0	100.0
松浦市	1	1	1	1	100.0	6,525	6,544	100.3	6,525.0	6,544.0	100.3
小値賀町					—			—			—
佐々町					—			—			—
(県北地域計)	3	2	3	2	100.0	7,489	7,483	99.9	2,496.3	2,494.3	99.9
五島市	5	4	5	3	100.0	25,473	25,072	98.4	5,094.6	5,014.4	98.4
新上五島町	1		1		100.0	8	8	100.0	8.0	8.0	100.0
(五島地域計)	6	4	6	3	100.0	25,481	25,080	98.4	4,246.8	4,180.0	98.4
壱岐市					—			—			—
対馬市					—			—			—
県計	86	57	78	50	90.7	205,750	201,714	98.0	2,392.4	2,586.1	108.1
県計 (複数農場を保有している農家重複分除く)	77	53	70	53	90.9				2,672.1	2,881.6	107.8

(4) 採卵鶏

ア. 飼養戸数

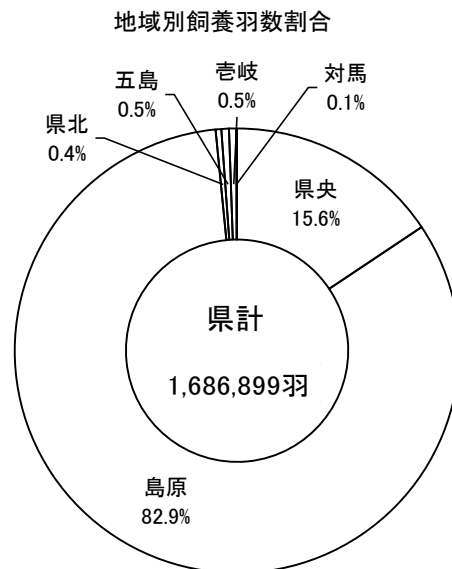
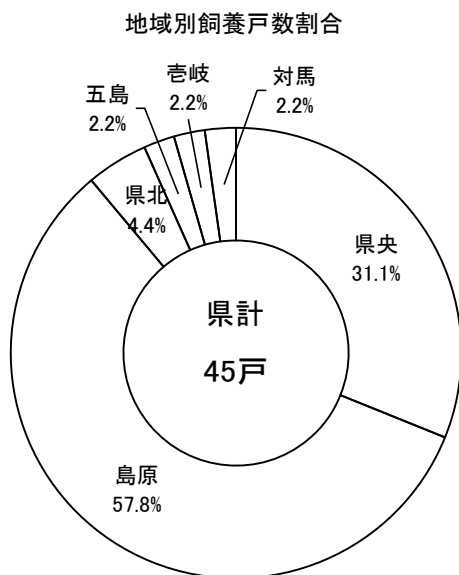
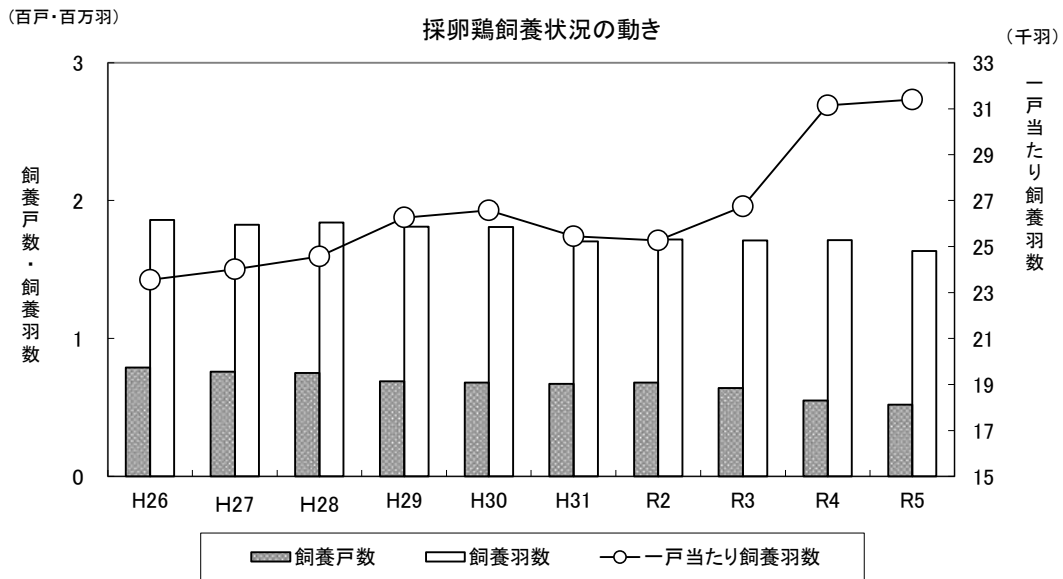
県計 45戸 で、前年に対し 6戸 (11.8%) 減少した。

イ. 飼養羽数

県計 1,687千羽 で、前年に対し 187,790羽 (10.0%) 減少した。

ウ. 一戸当たり飼養規模

県平均 37千羽 で、前年に対し 728羽 (2.0%) 増加した。





## 採卵鶏

(単位：戸、羽、%)

	飼養戸数					飼養羽数			一戸当たり飼養羽数		
	令和 4年度	認定 農業者	令和 5年度	認定 農業者	前年比	令和 4年度	令和 5年度	前年比	令和 4年度	令和 5年度	前年比
長崎市	1		1		100.0	1,600	1,800	112.5	1,600.0	1,800.0	112.5
諫早市	5	4	4	3	80.0	63,000	61,900	98.3	12,600.0	15,475.0	122.8
大村市	2	2	2	2	100.0	58,827	47,968	81.5	29,413.5	23,984.0	81.5
西海市	5	1	4	1	80.0	32,400	28,500	88.0	6,480.0	7,125.0	110.0
長与町					—			—			—
時津町					—			—			—
東彼杵町	2	2	2	2	100.0	130,997	114,084	87.1	65,498.5	57,042.0	87.1
川棚町	1	1	1	1	100.0	8,000	9,000	112.5	8,000.0	9,000.0	112.5
波佐見町	1	1			0.0	35,000	0	0.0	35,000.0		—
(県央地域計)	17	11	14	9	82.4	329,824	263,252	79.8	19,401.4	18,803.7	96.9
島原市	19	13	18	11	94.7	1,381,402	1,271,507	92.0	72,705.4	70,639.3	97.2
雲仙市	3	2	4	2	133.3	59,166	88,160	149.0	19,722.0	22,040.0	111.8
南島原市	5	3	4	3	80.0	48,500	38,000	78.4	9,700.0	9,500.0	97.9
(島原地域計)	27	18	26	16	96.3	1,489,068	1,397,667	93.9	55,150.7	53,756.4	97.5
佐世保市	3	1	1		33.3	31,017	2,000	6.4	10,339.0	2,000.0	19.3
平戸市					—			—			—
松浦市	1		1		100.0	5,000	5,000	100.0	5,000.0	5,000.0	100.0
小値賀町					—			—			—
佐々町					—			—			—
(県北地域計)	4	1	2	0	50.0	36,017	7,000	19.4	9,004.3	3,500.0	38.9
五島市	1	1	1	1	100.0	8,000	9,200	115.0	8,000.0	9,200.0	115.0
新上五島町					—			—			—
(五島地域計)	1	1	1	1	100.0	8,000	9,200	115.0	8,000.0	9,200.0	115.0
壱岐市	1	1	1		100.0	8,780	8,780	100.0	8,780.0	8,780.0	100.0
対馬市	1		1	1	100.0	3,000	1,000	33.3	3,000.0	1,000.0	33.3
県計	51	32	45	27	88.2	1,874,689	1,686,899	90.0	36,758.6	37,486.6	102.0

※総飼養羽数が1,000羽未満の飼養者を除く。

(5) 肉用鶏

ア. 飼養戸数

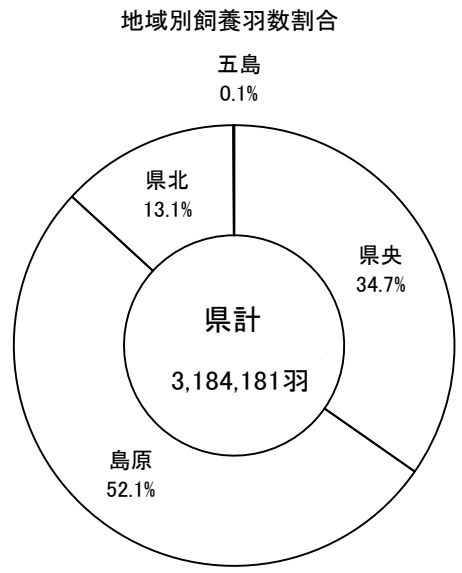
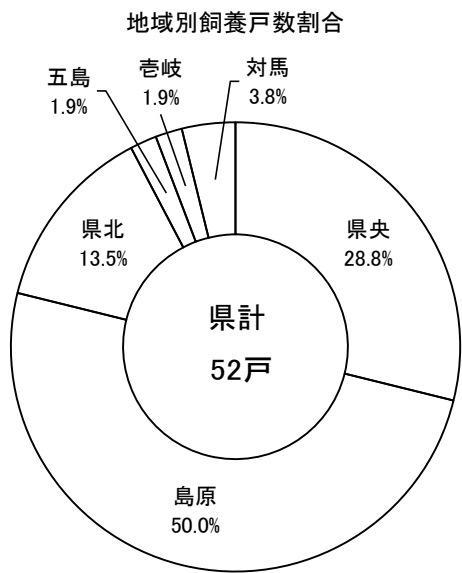
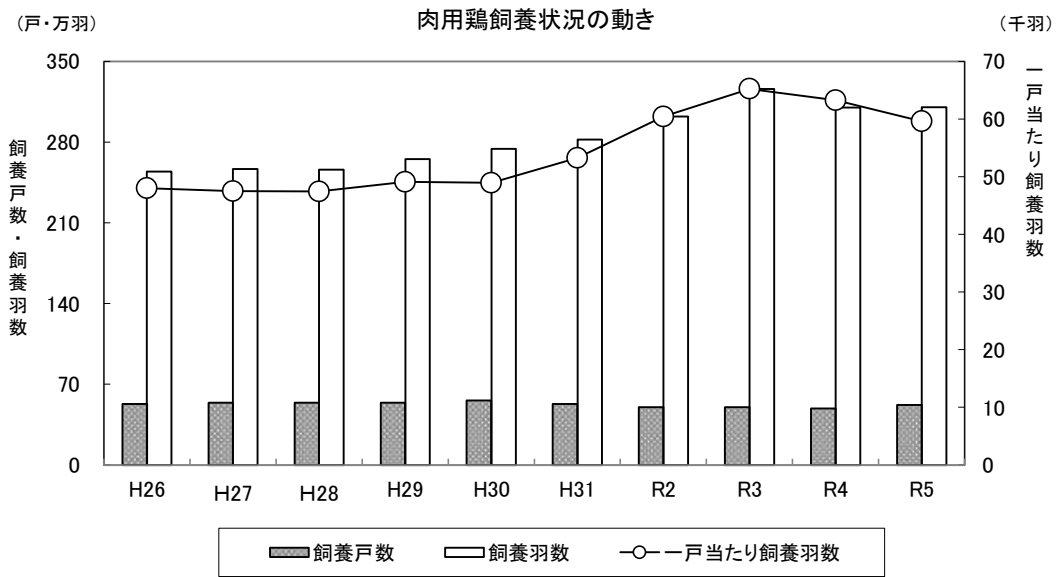
県計 52戸 で、前年に対し 1戸 (2.0%) 増加した。

イ. 飼養羽数

県計 3,184千羽 で、前年に対し 160,320羽 (5.3%) 増加した。

ウ. 一戸当たり飼養規模

県平均 61千羽 で、前年に対し 1,943羽 (3.3%) 増加した。



肉用鶏

(単位：戸、羽、%)

	飼養戸数					飼養羽数			一戸当たり飼養羽数		
	令和 4年度	認定 農業者	令和 5年度	認定 農業者	前年比	令和 4年度	令和 5年度	前年比	令和 4年度	令和 5年度	前年比
長崎市	3	3	3	3	100.0	373,000	378,000	101.3	124,333.3	126,000.0	101.3
諫早市	5	3	7	5	140.0	442,400	491,600	111.1		70,228.6	—
大村市	3	3	1	1	33.3	66,000	14,000	21.2	22,000.0	14,000.0	63.6
西海市	2	2	2	2	100.0	150,000	156,100	104.1	75,000.0	78,050.0	104.1
長与町	1		1		100.0	29,500	30,000	101.7	29,500.0	30,000.0	101.7
時津町					—			—			—
東彼杵町					—			—			—
川棚町					—			—			—
波佐見町	1	1	1	1	100.0	550	35,000	6,363.6	550.0	35,000.0	6,363.6
(県央地域計)	15	12	15	12	100.0	1,061,450	1,104,700	104.1	70,763.3	73,646.7	104.1
島原市	3	1	3	1	100.0	39,073	46,523	119.1	13,024.3	15,507.7	119.1
雲仙市	5	3	7	4	140.0	198,828	311,448	156.6	39,765.6	44,492.6	111.9
南島原市	17	15	16	14	94.1	1,308,600	1,302,000	99.5	76,976.5	81,375.0	105.7
(島原地域計)	25	19	26	19	104.0	1,546,501	1,659,971	107.3	61,860.0	63,845.0	103.2
佐世保市	2		2		100.0	93,800	109,000	116.2	46,900.0	54,500.0	116.2
平戸市	1	1	1	1	100.0	65,000	70,000	107.7	65,000.0	70,000.0	107.7
松浦市	3	2	3	2	100.0	213,000	213,000	100.0	71,000.0	71,000.0	100.0
小値賀町					—			—			—
佐々町	1	1	1	1	100.0	42,000	26,000	61.9	42,000.0	26,000.0	61.9
(県北地域計)	7	4	7	4	100.0	413,800	418,000	101.0	59,114.3	59,714.3	101.0
五島市	1	1	1	1	100.0	1400	1,200	85.7	1,400.0	1,200.0	85.7
新上五島町					—			—			—
(五島地域計)	1	1	1	1	100.0	1,400	1,200	85.7	1,400.0	1,200.0	85.7
壱岐市	1		1		100.0	10	10	100.0	10.0	10.0	100.0
対馬市	2		2	1	100.0	700	300	42.9	350.0	150.0	42.9
県計	51	36	52	37	102.0	3,023,861	3,184,181	105.3	59,291.4	61,234.3	103.3

### 3. 家畜飼養頭羽数

(1) 乳用牛								(単位：頭、%)
区分 市町名	18ヵ月以上				18ヵ月未満			合計
	経産牛		未經産牛	小計	3~18 ヵ月	3ヵ月 未満	小計	
	搾乳牛	乾乳牛						
	長崎市							
諫早市	251	21	14	286	11		11	297
大村市	45	3	17	65	13	6	19	84
西海市	38	2	6	46	10	1	11	57
長与町								
時津町								
東彼杵町								
川棚町								
波佐見町								
(県央地域計)	334	26	37	397	34	7	41	438
島原市	649	81	54	784	46	4	50	834
雲仙市	999	104	126	1,229	152	38	190	1,419
南島原市	1,579	115	128	1,822	216	70	286	2,108
(島原地域計)	3,227	300	308	3,835	414	112	526	4,361
佐世保市	711	83	65	859	184	39	223	1,082
平戸市	15	3	6	24	5		5	29
松浦市	43		4	47	11	2	13	60
小値賀町								
佐々町								
(県北地域計)	769	86	75	930	200	41	241	1,171
五島市								
新上五島町								
(五島地域計)								
壱岐市								
対馬市								
県計	4,330	412	420	5,162	648	160	808	5,970
前年計	4,700	499	484	5,683	664	198	862	6,545
対前年比	92.1	82.6	86.8	90.8	97.6	80.8	93.7	91.2

### 3. 家畜飼養頭羽数

(2) 肉用牛										(単位：頭、%)	
市町名	繁殖用※1				肥育用				種雄牛 ※3	合計	
	18カ月 以上	12~18 カ月	小計	12カ月 未満 ※2	めす	うち 老廃	去勢・雄	小計			
長崎市	45	2	47	28	329	1	3,111	3,440		3,515	
諫早市	889	58	947	520	3	5	304	307		1,774	
大村市	262	26	288	183	2,897		1,433	4,330		4,801	
西海市	952	53	1,005	518	1,722	36	2,373	4,095	4	5,622	
長与町	4		4							4	
時津町											
東彼杵町	298	59	357	147	17	2	954	971		1,475	
川棚町	163	5	168	93	66	9	1,377	1,443		1,704	
波佐見町	112	15	127	13			698	698		838	
(県央地域計)	2,725	218	2,943	1,502	5,034	53	10,250	15,284	4	19,733	
島原市	1,501	148	1,649	653	549	227	1,375	1,924		4,226	
雲仙市	4,185	632	4,817	2,418	4,365	34	5,727	10,092		17,327	
南島原市	2,273	186	2,459	1,215	5,526	303	4,849	10,375		14,049	
(島原地域計)	7,959	966	8,925	4,286	10,440	564	11,951	22,391		35,602	
佐世保市	2,468	170	2,638	1,692	1,028	1	640	1,668		5,998	
平戸市	3,167	159	3,326	1,795	603	26	571	1,174	37	6,332	
松浦市	1,999	122	2,121	1,247	27	19	714	741		4,109	
小値賀町	714	60	774	430	13	2	3	16		1,220	
佐々町	468	24	492	254	38	24	35	73		819	
(県北地域計)	8,816	535	9,351	5,418	1,709	72	1,963	3,672	37	18,478	
五島市	4,773	234	5,007	2,922	360		241	601		8,530	
新上五島町	101	4	105	63						168	
(五島地域計)	4,874	238	5,112	2,985	360		241	601		8,698	
壱岐市	5,920	251	6,171	2,084	498	82	1,023	1,521		9,776	
対馬市	300	13	313	164						477	
県計	30,594	2,221	32,815	16,439	18,041	771	25,428	43,469	41	92,764	
前年計	30,235	2,359	32,594	15,860	16,444	778	26,718	43,162	42	91,658	
対前年比	101.2	94.2	100.7	103.7	109.7	99.1	95.2	100.7	97.6	101.2	

※1 供卵牛を含む。

※2 販売目的の自家生産牛を含む。

※3 直接検定牛含む。

### 3. 家畜飼養頭羽数

(2) 肉用牛品種別 (黒毛和種) (単位: 頭、%)										
区分 市町名	繁殖用※1				肥育用				種雄牛 ※3	合計
	18ヵ月 以上	12~18 ヵ月	小計	12ヵ月 未満 ※2	めす	うち 老廃	去勢・雄	小計		
長崎市	45	2	47	28	316	1	1,991	2,307		2,382
諫早市	880	58	938	520	3	5	304	307		1,765
大村市	262	26	288	183	2,162		1,323	3,485		3,956
西海市	952	53	1,005	469	1,278	36	1,437	2,715	4	4,193
長与町	4		4							4
時津町										
東彼杵町	298	59	357	147	17	2	954	971		1,475
川棚町	163	5	168	93	66	9	1,377	1,443		1,704
波佐見町	112	15	127	13			698	698		838
(県央地域計)	2,716	218	2,934	1,453	3,842	53	8,084	11,926	4	16,317
島原市	1,495	119	1,614	613	448	217	730	1,178		3,405
雲仙市	4,181	632	4,813	2,410	2,816	34	4,302	7,118		14,341
南島原市	2,271	184	2,455	1,215	719	253	864	1,583		5,253
(島原地域計)	7,947	935	8,882	4,238	3,983	504	5,896	9,879		22,999
佐世保市	2,468	170	2,638	1,692	1,004	1	619	1,623		5,953
平戸市	3,167	159	3,326	1,795	603	26	571	1,174	37	6,332
松浦市	1,999	122	2,121	1,240	27	19	714	741		4,102
小値賀町	714	60	774	430	12	2	3	15		1,219
佐々町	468	24	492	252	38	24	35	73		817
(県北地域計)	8,816	535	9,351	5,409	1,684	72	1,942	3,626	37	18,423
五島市	4,773	234	5,007	2,922	360		241	601		8,530
新上五島町	101	4	105	63						168
(五島地域計)	4,874	238	5,112	2,985	360		241	601		8,698
吾岐市	5,920	251	6,171	2,084	498	82	1,023	1,521		9,776
対馬市	143	4	147	85						232
県計	30,416	2,181	32,597	16,254	10,367	711	17,186	27,553	41	76,445
前年計	30,047	2,310	32,357	15,627	7,888	727	15,975	23,863	42	71,889
対前年比	101.2	94.4	100.7	104.0	131.4	97.8	107.6	115.5	97.6	106.3

※1 供卵牛を含む。

※2 販売目的の自家生産牛を含む。

※3 直接検定牛含む。

### 3. 家畜飼養頭羽数

(2) 肉用牛品種別 (褐毛和種)										黒毛和種・褐毛和種 合計		
区分 市町名	繁殖用※1				肥育用				合計	繁殖用 12カ月以上	肥育用 めす、去勢、雄	合計
	18カ月 以上	12~18 カ月	小計	12カ月 未満 ※2	めす	うち老廃	去勢 ・ 雄	小計				
長崎市										47	2,307	2,354
諫早市										938	307	1,245
大村市										288	3,485	3,773
西海市										1,005	2,715	3,720
長与町										4		4
時津町												
東彼杵町										357	971	1,328
川棚町										168	1,443	1,611
波佐見町										127	698	825
(県央地域計)										2,934	11,926	14,860
島原市				30					30	1,614	1,178	2,792
雲仙市	1		1	1	40			40	42	4,814	7,158	11,972
南島原市					90	50	80	170	170	2,455	1,753	4,208
(島原地域計)	1		1	31	130	50	80	210	242	8,883	10,089	18,972
佐世保市										2,638	1,623	4,261
平戸市										3,326	1,174	4,500
松浦市										2,121	741	2,862
小値賀町										774	15	789
佐々町				2					2	492	73	565
(県北地域計)				2					2	9,351	3,626	12,977
五島市										5,007	601	5,608
新上五島町										105		105
(五島地域計)										5,112	601	5,713
壱岐市										6,171	1,521	7,692
対馬市	157	9	166	79					245	313		313
県計	158	9	167	112	130	50	80	210	489	32,764	27,763	60,527
前年計	177	18	195	135	70	50	92	162	492	32,552	24,025	56,577
対前年比	89.3	50.0	85.6	83.0	185.7	100.0	87.0	129.6	99.4	100.7	115.6	107.0

※1 供卵牛を含む。

※2 販売目的の自家生産牛を含む。

※3 直接検定牛含む。

### 3. 家畜飼養頭羽数

(2) 肉用牛品種別 (その他・交雑種) (単位: 頭、%)									
区分 市町名	その他 (繁殖)				交雑種 (肥育)				合計
	18ヵ月 以上	12~18 ヵ月	小計	12ヵ月 未満 ※2	6ヵ月以上		6ヵ月未満		
					めす	去勢・雄	めす	去勢・雄	
長崎市					11	869	2	251	1,133
諫早市	9		9						
大村市					735	110			845
西海市				49	376	542	68	148	1,134
長与町									
時津町									
東彼杵町									
川棚町									
波佐見町									
(県央地域計)	9		9	49	1,122	1,521	70	399	3,112
島原市	6	29	35	10	26	311	20	24	381
雲仙市	3		3	7	1,451	1,168	58	73	2,750
南島原市	2	2	4		3,322	2,294	1,368	1,248	8,232
(島原地域計)	11	31	42	17	4,799	3,773	1,446	1,345	11,363
佐世保市					12	9	12	9	42
平戸市									
松浦市				7					
小値賀町							1		1
佐々町									
(県北地域計)				7	12	9	13	9	43
五島市									
新上五島町									
(五島地域計)									
壱岐市									
対馬市									
県計	20	31	51	73	5,933	5,303	1,529	1,753	14,518
前年計	11	31	42	98	6,676	6,429	1,645	2,201	16,951
対前年比	181.8	100.0	121.4	74.5	88.9	82.5	92.9	79.6	85.6



### 3. 家畜飼養頭羽数

区分	日本短角種(肥育)			外国種(肥育)		
	めす	去勢・雄	合計	めす	去勢・雄	合計
市町名						
(県央地域計)						
島原市					264	264
雲仙市					184	184
南島原市		2	2			
(島原地域計)		2	2		448	448
(県北地域計)						
(五島地域計)						
壱岐市						
対馬市						
県計	—	2	2	—	448	448
前年計	1	40	41	56	1,093	1,149
対前年比	—	5.0	4.9	—	41.0	39.0

区分	乳用種(肥育)					合計
	6ヵ月以上			6ヵ月未満		
	めす	うち老廃	去勢・雄	めす	去勢・雄	
市町名						
西海市			246			246
(県央地域計)			246			246
島原市	52	10	35	3	11	101
南島原市	26		199	1	162	388
(島原地域計)	78	10	234	4	173	489
佐世保市			2		1	3
(県北地域計)			2		1	3
(五島地域計)						
壱岐市						
対馬市						
県計	78	10	482	4	174	738
前年計	46	1	538	62	350	996
対前年比	169.6	1,000.0	89.6	6.5	49.7	74.1

### 3. 家畜飼養頭羽数

(3) 豚・肉用鶏 (単位：頭、羽、%)							
区分 市町名	豚				合計	肉用鶏	
	種雄豚	種母豚	その他 〔肉豚 子豚〕				うち 対馬地鶏
長崎市	16	303	3,287	3,606	378,000		
諫早市	71	1,240	14,270	15,581	491,600		
大村市	18	290	4,515	4,823	14,000		
西海市	117	4,305	48,707	53,129	156,100		
長与町					30,000		
時津町							
東彼杵町							
川棚町							
波佐見町					35,000		
(県央地域計)	222	6,138	70,779	77,139	1,104,700		
島原市	57	2,939	37,329	40,325	46,523		
雲仙市	101	1,646	34,829	36,576	311,448	1,948	
南島原市	66	2,069	12,976	15,111	1,302,000		
(島原地域計)	224	6,654	85,134	92,012	1,659,971	1,948	
佐世保市	2	6	50	58	109,000		
平戸市	6	75	800	881	70,000		
松浦市	24	520	6,000	6,544	213,000		
小値賀町							
佐々町					26,000		
(県北地域計)	32	601	6,850	7,483	418,000		
五島市	33	1,645	23,394	25,072	1,200		
新上五島町			8	8			
(五島地域計)	33	1,645	23,402	25,080	1,200		
壱岐市					10		
対馬市					300	200	
県計	511	15,038	186,165	201,714	3,184,181	2,148	
前年計	557	16,177	189,016	205,750	3,023,861	2,328	
対前年比	91.7	93.0	98.5	98.0	105.3	92.3	

### 3. 家畜飼養頭羽数

(4) 採卵鶏		(単位：羽、%)				
区分 市町名	採卵鶏（総飼養羽数1,000羽未満の飼養者を除く）					
	6カ月以上	うち 対馬地鶏	6カ月未満	うち 対馬地鶏	合計	うち 対馬地鶏
長崎市	1,500		300		1,800	
諫早市	57,500		4,400		61,900	
大村市	44,118		3,850		47,968	
西海市	28,500				28,500	
長与町						
時津町						
東彼杵町	114,084				114,084	
川棚町	9,000				9,000	
波佐見町						
(県央地域計)	254,702		8,550		263,252	
島原市	979,638		291,869		1,271,507	
雲仙市	83,160		5,000		88,160	
南島原市	37,000		1,000		38,000	
(島原地域計)	1,099,798		297,869		1,397,667	
佐世保市	2,000				2,000	
平戸市						
松浦市	5,000				5,000	
小値賀町						
佐々町						
(県北地域計)	7,000				7,000	
五島市	8,000		1,200		9,200	
新上五島町						
(五島地域計)	8,000		1,200		9,200	
壱岐市	6,280		2,500		8,780	
対馬市	1,000				1,000	
県計	1,376,780	-	310,119	-	1,686,899	-
前年計	1,575,032	-	299,657	-	1,874,689	-
対前年比	87.4	-	103.5	-	90.0	-

### 3. 家畜飼養頭羽数

(5) 馬・鹿・めん羊・やぎ									(単位：頭、%)	
区分	馬						鹿	めん羊	やぎ	
	重種馬（肉用）			軽種馬（乗用）	対州馬	合計				
	繁殖	子馬	肥育							
市町名										
長崎市										
諫早市					3	3		5	9	
大村市										
西海市										
長与町										
時津町										
東彼杵町				1		1			2	
川棚町										
波佐見町										
(県央地域計)				1	3	4		5	11	
島原市				16		16		104	22	
雲仙市										
南島原市							750			
(島原地域計)				16		16	750	104	22	
佐世保市			2	4		6				
平戸市									6	
松浦市					1	1				
小値賀町										
佐々町										
(県北地域計)			2	4	1	7			6	
五島市										
新上五島町									3	
(五島地域計)									3	
壱岐市		1				1				
対馬市					38	38				
県計	-	1	2	21	42	66	750	109	42	
前年計	2	-	-	20	45	67	750	112	47	
対前年比	-	-	-	105.0	93.3	98.5	100.0	97.3	89.4	

### 3. 家畜飼養頭羽数

(6) その他		(単位：頭、羽、%)						
区分	いのしし	うさぎ	あひる	七面鳥	うずら	ダチョウ	きじ	あいがも
市町名								
長崎市								
諫早市		12						
大村市								
西海市								
長与町								
時津町								
東彼杵町								
川棚町								
波佐見町								
(県央地域計)		12						
島原市		5				1		
雲仙市								
南島原市								
(島原地域計)		5				1		
佐世保市		3						
平戸市		9				19		
松浦市								
小値賀町								
佐々町								31
(県北地域計)		12				19		31
五島市								
新上五島町		1						
(五島地域計)		1						
壱岐市								
対馬市								
県計	-	30	-	-	-	20	-	31
前年計	4	9	-	-	-	27	2	55
対前年比	-	333.3	-	-	-	74.1	-	56.4

#### 4. 家畜飼養戸数

(1) 畜種別飼養戸数							
市町名	区分						
	乳用牛	肉用牛	豚	採卵鶏	うち対馬地鶏	肉用鶏	うち対馬地鶏
長崎市		21	4	1		3	
諫早市	10	57	12	4		7	
大村市	3	19	5	2		1	
西海市	2	45	12	4		2	
長与町		1				1	
時津町							
東彼杵町		23		2			
川棚町		11		1			
波佐見町		12				1	
(県央地域計)	15	189	33	14		15	
島原市	15	51	11	18		3	
雲仙市	31	180	16	4		7	1
南島原市	34	125	9	4		16	
(島原地域計)	80	356	36	26		26	1
佐世保市	13	212	1	1		2	
平戸市	1	268	1			1	
松浦市	2	155	1	1		3	
小値賀町		35					
佐々町		30				1	
(県北地域計)	16	700	3	2		7	
五島市		252	5	1		1	
新上五島町		7	1				
(五島地域計)		259	6	1		1	
壱岐市		540		1		1	
対馬市		40		1		2	1
県計	111	2,084	78	45	-	52	2
前年計	131	2,151	86	51	1	51	2
対前年比	84.7	96.9	90.7	88.2	-	102.0	100.0

※ 採卵鶏は総飼養羽数1,000羽未満の飼養者を除く。

(単位：戸、%)											
馬	鹿	めん羊	やぎ	いのしし	うなぎ	あひる	七面鳥	うずら	ダチョウ	きじ	あいがも
1		2	2		1						
1			1								
2		2	3		1						
2		2	3		1				1		
	1										
2	1	2	3		1				1		
1					1						
			1		1				1		
1											
											1
2			1		2				1		1
			1		1						
			1		1						
1											
2											
9	1	4	8	—	5	—	—	—	2	—	1
6	1	5	8	1	2	—	—	—	2	1	1
150.0	100.0	80.0	100.0	—	250.0	—	—	—	100.0	—	100.0

#### 4. 家畜飼養戸数

(2) 肉用牛の品種別飼養戸数 (単位：戸、%)												
市町名	区分	繁殖			肥育							
		実戸数	黒毛和種	褐毛和種	その他	実戸数	黒毛和種	褐毛和種	乳用種	交雑種	外国種	日本短角種
長崎市		7	7			15	10			5		
諫早市		52	52		2	7	7					
大村市		11	11			8	8			3		
西海市		31	31		1	27	21		2	6		
長与町		1	1									
東彼杵町		13	13			13	13					
川棚町		2	2			11	11					
波佐見町		4	4			11	11					
(県央地域計)		121	121		3	92	81		2	14		
島原市		45	46	1	2	15	13		5	3	2	
雲仙市		159	159	1	2	33	27	1		14	1	
南島原市		112	112		1	37	30	1	8	12		1
(島原地域計)		316	317	2	5	85	70	2	13	29	3	1
佐世保市		195	195			28	23		2	5		
平戸市		266	266			13	13					
松浦市		153	153		3	5	5					
小値賀町		35	35			3	3			1		
佐々町		30	30	1		4	4					
(県北地域計)		679	679	1	3	53	48		2	6		
五島市		249	249			5	5					
新上五島町		7	7									
(五島地域計)		256	256			5	5					
壱岐市		536	536			13	13					
対馬市		40	21	31								
県計		1,948	1,930	34	11	248	217	2	17	49	3	1
前年計		2,026	2,005	38	5	226	198	3	13	43	5	1
対前年比		96.2	96.3	89.5	220.0	109.7	109.6	66.7	130.8	114.0	60.0	100.0



#### 4. 家畜飼養戸数

(3) 豚の品種別飼養戸数 (単位：戸、%)											
区分 市町名	純粋種				合成豚 (ハイブリッド)						その他 雑種 (LW等)
	ランド レース	大 ヨーク シャー	デ ュ ロ ツ ク	バ ー ク シャ ー	ハ イ コ ー プ	ニ ュ シ ヤ ム	ハ イ ポ ー	ケ ン ボ ロ ー	コ ツ ワ ル ド	バ ブ コ ツ ク	
長崎市			1		2		1	1	1		1
諫早市	1	2	6	1	4						5
大村市	1	1	1				4				1
西海市	5	5	7	1	2		2	1			7
長与町											
時津町											
東彼杵町											
川棚町											
波佐見町											
(県央地域計)	7	8	15	2	8		7	2	1		14
島原市	2	2	4	3		2	1	2			3
雲仙市											1
南島原市			4				4	1			
(島原地域計)	2	2	8	3		2	5	3			4
佐世保市											
平戸市											
松浦市											
小値賀町											
佐々町											
(県北地域計)											
五島市											
新上五島町											
(五島地域計)											
壱岐市											
対馬市											
県計	9	10	23	5	8	2	12	5	1	-	18
前年計	13	17	29	4	6	3	13	4	1	-	30
対前年比	69.2	58.8	79.3	125.0	133.3	66.7	92.3	125.0	100.0	-	60.0

#### 4. 家畜飼養戸数

(4) 馬、めん羊、やぎの品種別飼養戸数 (単位：戸)											
区分 市町名	馬					めん羊			やぎ		
	重種馬（肉用）			軽種馬 （乗用）	対州馬	サフォーク	その他 純粋種	雑種	日本 ザーネ ン種	その他 純粋種	雑種
	ペルシュ ロン系	ブルトン系	その他								
諫早市					1						
東彼杵町				1							1
（県央地域計）				1	1						1
島原市				2		2				1	2
（島原地域計）				2		2				1	2
佐世保市			1	1							
松浦市					1						
（県北地域計）			1	1	1						1
（五島地域計）											1
壱岐市			1								
対馬市					4						
県計	-	-	2	4	6	2	-	-	-	1	5
前年計	-	-	1	4	2	3	1	1	-	2	6
対前年比	-	-	200.0	100.0	300.0	66.7	-	-	-	50.0	83.3

### 5. 経営規模別戸数及び頭羽数

		(1) 乳用牛(搾乳牛) (単位: 戸、頭、%)									
区分	戸数 及び 頭数	搾乳牛の頭数規模別戸数及び飼養頭数									計
		1~ 9頭	10~ 14頭	15~ 19頭	20~ 29頭	30~ 39頭	40~ 49頭	50~ 79頭	80~ 99頭	100頭 以上	
市町名	戸数										
	頭数										
長崎市	戸数										
	頭数										
諫早市	戸数	3	3			1		3			10
	頭数	12	35			31		173			251
大村市	戸数	2				1					3
	頭数	12				33					45
西海市	戸数		1		1						2
	頭数		10		28						38
長与町	戸数										
	頭数										
時津町	戸数										
	頭数										
東彼杵町	戸数										
	頭数										
川棚町	戸数										
	頭数										
波佐見町	戸数										
	頭数										
(県央地域計)	戸数	5	4		1	2		3			15
	頭数	24	45		28	64		173			334
島原市	戸数		2	1	4	3		1	3	1	15
	頭数		24	15	84	102		56	268	100	649
雲仙市	戸数	5	2	5	7	4	2	4		2	31
	頭数	40	21	84	175	144	89	236		210	999
南島原市	戸数	3		4	3	9	4	7	1	3	34
	頭数	24		65	74	309	175	423	80	429	1,579
(島原地域計)	戸数	8	4	10	14	16	6	12	4	6	80
	頭数	64	45	164	333	555	264	715	348	739	3,227
佐世保市	戸数	1	2		1	3	2	2	1	1	13
	頭数	9	24		21	112	85	131	89	240	711
平戸市	戸数			1							1
	頭数			15							15
松浦市	戸数		1			1					2
	頭数		13			30					43
小値賀町	戸数										
	頭数										
佐々町	戸数										
	頭数										
(県北地域計)	戸数	1	3	1	1	4	2	2	1	1	16
	頭数	9	37	15	21	142	85	131	89	240	769
五島市	戸数										
	頭数										
新上五島町	戸数										
	頭数										
(五島地域計)	戸数										
	頭数										
壱岐市	戸数										
	頭数										
対馬市	戸数										
	頭数										
県計	戸数	14	11	11	16	22	8	17	5	7	111
	頭数	97	127	179	382	761	349	1,019	437	979	4,330
前年計	戸数	17	16	13	25	16	14	18	3	7	129
	頭数	115	190	218	604	542	590	1,137	257	1,047	4,700
対前年比	戸数	82.4	68.8	84.6	64.0	137.5	57.1	94.4	166.7	100.0	86.0
	頭数	84.3	66.8	82.1	63.2	140.4	59.2	89.6	170.0	93.5	92.1

5. 経営規模別戸数及び頭羽数

		(2) 肉用牛（繁殖めす牛）										(単位：戸、頭、%)	
区分	戸数 及び 頭数	繁殖めす牛（12ヵ月以上）頭数規模別戸数及び頭数											
		1～ 2頭	3～ 4頭	5～ 9頭	10～ 14頭	15～ 19頭	20～ 29頭	30～ 39頭	40～ 49頭	50～ 99頭	100頭 以上	計	
市町名	戸数												
	頭数												
長崎市	戸数	1	2	1	3							7	
	頭数	1	7	8	31							47	
諫早市	戸数	5	9	12	4	4	6	5	2	3	1	51	
	頭数	9	30	79	48	68	154	175	91	183	110	947	
大村市	戸数	3	2					2	3	1		11	
	頭数	4	7					70	142	65		288	
西海市	戸数	2	4	3	5	2	7	3	2	1	2	31	
	頭数	3	13	21	60	34	173	114	89	84	414	1,005	
長与町	戸数		1									1	
	頭数		4									4	
時津町	戸数												
	頭数												
東彼杵町	戸数			5	1	1	1	2	1	2		13	
	頭数			36	13	19	23	65	48	153		357	
川棚町	戸数								1		1	2	
	頭数								43		125	168	
波佐見町	戸数	1					2			1		4	
	頭数	1					43			83		127	
(県央地域計)	戸数	12	18	21	13	7	16	12	9	8	4	120	
	頭数	18	61	144	152	121	393	424	413	568	649	2,943	
島原市	戸数	4	6	3	8	3	8	2		7	5	46	
	頭数	8	19	18	89	55	193	64		456	747	1,649	
雲仙市	戸数	21	20	32	31	11	15	4	3	11	8	156	
	頭数	30	68	208	355	184	345	141	130	692	2,664	4,817	
南島原市	戸数	14	18	26	11	7	14	4	4	7	5	110	
	頭数	22	62	189	132	121	334	133	169	507	790	2,459	
(島原地域計)	戸数	39	44	61	50	21	37	10	7	25	18	312	
	頭数	60	149	415	576	360	872	338	299	1,655	4,201	8,925	
佐世保市	戸数	32	33	45	33	12	15	9	2	8	3	192	
	頭数	51	111	304	385	203	360	291	84	491	358	2,638	
平戸市	戸数	65	54	55	31	12	23	9	4	8	4	265	
	頭数	102	184	378	369	200	521	308	183	535	546	3,326	
松浦市	戸数	26	26	39	17	11	10	14	3	4	2	152	
	頭数	38	94	239	202	180	228	476	140	258	266	2,121	
小値賀町	戸数	5	1	3	7	3	7	6		2	1	35	
	頭数	8	3	22	84	50	158	192		145	112	774	
佐々町	戸数	4	4	7	6		2	3	2	2		30	
	頭数	6	15	54	72		43	100	83	119		492	
(県北地域計)	戸数	132	118	149	94	38	57	41	11	24	10	674	
	頭数	205	407	997	1,112	633	1,310	1,367	490	1,548	1,282	9,351	
五島市	戸数	33	23	55	25	19	35	18	19	19	3	249	
	頭数	54	77	353	300	313	838	618	843	1,185	426	5,007	
新上五島町	戸数	2	1	1	1			1		1		7	
	頭数	4	3	5	13			30		50		105	
(五島地域計)	戸数	35	24	56	26	19	35	19	19	20	3	256	
	頭数	58	80	358	313	313	838	648	843	1,235	426	5,112	
壱岐市	戸数	82	107	177	62	38	30	17	6	14	3	536	
	頭数	137	366	1,161	731	637	705	551	269	953	661	6,171	
対馬市	戸数	11	5	13	4	5	1	1				40	
	頭数	16	18	85	45	87	26	36				313	
県計	戸数	311	316	477	249	128	176	100	52	91	38	1,938	
	頭数	494	1,081	3,160	2,929	2,151	4,144	3,364	2,314	5,959	7,219	32,815	
前年計	戸数	361	332	500	228	158	179	87	56	88	37	2,026	
	頭数	574	1,166	3,355	2,649	2,639	4,260	2,919	2,444	5,740	6,848	32,594	
対前年比	戸数	86.1	95.2	95.4	109.2	81.0	98.3	114.9	92.9	103.4	102.7	95.7	
	頭数	86.1	92.7	94.2	110.6	81.5	97.3	115.2	94.7	103.8	105.4	100.7	

5. 経営規模別戸数及び頭羽数

		(2) 肉用牛(繁殖めす牛)黒毛和種+褐毛和種 (単位: 戸、頭、%)										
区分	戸数 及び 頭数	繁殖めす牛 黒毛和種+褐毛和種(12ヵ月以上) 頭数規模別戸数及び頭数										
		1~ 2頭	3~ 4頭	5~ 9頭	10~ 14頭	15~ 19頭	20~ 29頭	30~ 39頭	40~ 49頭	50~ 99頭	100頭 以上	計
市町名	戸数											
	頭数											
長崎市	戸数	1	2	1	3							7
	頭数	1	7	8	31							47
諫早市	戸数	5	9	14	2	4	6	5	2	3	1	51
	頭数	9	30	97	21	68	154	175	91	183	110	938
大村市	戸数	3	2					2	3	1		11
	頭数	4	7					70	142	65		288
西海市	戸数	2	4	3	5	2	7	3	2	1	2	31
	頭数	3	13	21	60	34	173	114	89	84	414	1005
長与町	戸数		1									1
	頭数		4									4
時津町	戸数											
	頭数											
東彼杵町	戸数			5	1	1	1	2	1	2		13
	頭数			36	13	19	23	65	48	153		357
川棚町	戸数								1		1	2
	頭数								43		125	168
波佐見町	戸数	1					2			1		4
	頭数	1					43			83		127
(県央地域計)	戸数	12	18	23	11	7	16	12	9	8	4	120
	頭数	18	61	162	125	121	393	424	413	568	649	2,934
島原市	戸数	4	6	3	8	3	8	2		8	4	46
	頭数	8	19	18	89	55	193	62		526	644	1,614
雲仙市	戸数	21	20	32	31	11	15	4	3	11	8	156
	頭数	30	68	208	352	184	345	141	130	692	2,664	4,814
南島原市	戸数	14	18	26	11	7	14	4	4	7	5	110
	頭数	22	62	189	132	121	334	133	169	503	790	2,455
(島原地域計)	戸数	39	44	61	50	21	37	10	7	26	17	312
	頭数	60	149	415	573	360	872	336	299	1,721	4,098	8,883
佐世保市	戸数	32	33	45	33	12	15	9	2	8	3	192
	頭数	51	111	304	385	203	360	291	84	491	358	2,638
平戸市	戸数	65	54	55	31	12	23	9	4	8	4	265
	頭数	102	184	378	369	200	521	308	183	535	546	3,326
松浦市	戸数	26	26	39	17	11	10	14	3	4	2	152
	頭数	38	94	239	202	180	228	476	140	258	266	2,121
小値賀町	戸数	5	1	3	7	3	7	6		2	1	35
	頭数	8	3	22	84	50	158	192		145	112	774
佐々町	戸数	4	4	7	6		2	3	2	2		30
	頭数	6	15	54	72		43	100	83	119		492
(県北地域計)	戸数	132	118	149	94	38	57	41	11	24	10	674
	頭数	205	407	997	1,112	633	1,310	1,367	490	1,548	1,282	9,351
五島市	戸数	33	23	55	25	19	35	18	19	19	3	249
	頭数	54	77	353	300	313	838	618	843	1,185	426	5,007
新上五島町	戸数	2	1	1	1			1		1		7
	頭数	4	3	5	13			30		50		105
(五島地域計)	戸数	35	24	56	26	19	35	19	19	20	3	256
	頭数	58	80	358	313	313	838	648	843	1,235	426	5,112
壱岐市	戸数	82	107	177	62	38	30	17	6	14	3	536
	頭数	137	366	1,161	731	637	705	551	269	953	661	6,171
対馬市	戸数	11	5	13	4	5	1	1				40
	頭数	16	18	85	45	87	26	36				313
県計	戸数	311	316	479	247	128	176	100	52	92	37	1,938
	頭数	494	1,081	3,178	2,899	2,151	4,144	3,362	2,314	6,025	7,116	32,764
前年計	戸数	361	332	501	227	158	179	87	56	89	34	2,024
	頭数	574	1,166	3,363	2,636	2,639	4,260	2,919	2,444	5,806	6,545	32,352
対前年比	戸数	86.1	95.2	95.6	108.8	81.0	98.3	114.9	92.9	103.4	108.8	95.8
	頭数	86.1	92.7	94.5	110.0	81.5	97.3	115.2	94.7	103.8	108.7	101.3

## 5. 経営規模別戸数及び頭羽数

		(2) 肉用牛（繁殖めす牛） 黒毛和種										(単位：戸、頭、%)
区分	戸数及び頭数	繁殖めす牛（12ヵ月以上）頭数規模別戸数及び頭数										
		1～2頭	3～4頭	5～9頭	10～14頭	15～19頭	20～29頭	30～39頭	40～49頭	50～99頭	100頭以上	計
市町名	戸数											
	頭数											
長崎市	戸数	1	2	1	3							7
	頭数	1	7	8	31							47
諫早市	戸数	5	9	14	2	4	6	5	2	3	1	51
	頭数	9	30	97	21	68	154	175	91	183	110	938
大村市	戸数	3	2						2	3	1	11
	頭数	4	7						70	142	65	288
西海市	戸数	2	4	3	5	2	7	3	2	1	2	31
	頭数	3	13	21	60	34	173	114	89	84	414	1,005
長与町	戸数		1									1
	頭数		4									4
時津町	戸数											
	頭数											
東彼杵町	戸数			5	1	1	1	2	1	2		13
	頭数			36	13	19	23	65	48	153		357
川棚町	戸数								1		1	2
	頭数								43		125	168
波佐見町	戸数	1					2			1		4
	頭数	1					43			83		127
(県央地域計)	戸数	12	18	23	11	7	16	12	9	8	4	120
	頭数	18	61	162	125	121	393	424	413	568	649	2,934
島原市	戸数	4	6	3	8	3	8	2		8	4	46
	頭数	8	19	18	89	55	193	62		526	644	1,614
雲仙市	戸数	21	20	32	31	11	15	4	3	11	8	156
	頭数	30	68	208	352	184	345	141	130	692	2,663	4,813
南島原市	戸数	14	18	26	11	7	14	4	4	7	5	110
	頭数	22	62	189	132	121	334	133	169	503	790	2,455
(島原地域計)	戸数	39	44	61	50	21	37	10	7	26	17	312
	頭数	60	149	415	573	360	872	336	299	1,721	4,097	8,882
佐世保市	戸数	32	33	45	33	12	15	9	2	8	3	192
	頭数	51	111	304	385	203	360	291	84	491	358	2,638
平戸市	戸数	65	54	55	31	12	23	9	4	8	4	265
	頭数	102	184	378	369	200	521	308	183	535	546	3,326
松浦市	戸数	26	26	39	17	11	10	14	3	4	2	152
	頭数	38	94	239	202	180	228	476	140	258	266	2,121
小値賀町	戸数	5	1	3	7	3	7	6		2	1	35
	頭数	8	3	22	84	50	158	192		145	112	774
佐々町	戸数	4	4	7	6		2	3	2	2		30
	頭数	6	15	54	72		43	100	83	119		492
(県北地域計)	戸数	132	118	149	94	38	57	41	11	24	10	674
	頭数	205	407	997	1,112	633	1,310	1,367	490	1,548	1,282	9,351
五島市	戸数	33	23	55	25	19	35	18	19	19	3	249
	頭数	54	77	353	300	313	838	618	843	1,185	426	5,007
新上五島町	戸数	2	1	1	1			1		1		7
	頭数	4	3	5	13			30		50		105
(五島地域計)	戸数	35	24	56	26	19	35	19	19	20	3	256
	頭数	58	80	358	313	313	838	648	843	1,235	426	5,112
壱岐市	戸数	82	107	177	62	38	30	17	6	14	3	536
	頭数	137	366	1,161	731	637	705	551	269	953	661	6,171
対馬市	戸数	8	3	5	2	2		1				21
	頭数	14	10	26	24	37		36				147
県計	戸数	308	314	471	245	125	175	100	52	92	37	1,919
	頭数	492	1,073	3,119	2,878	2,101	4,118	3,362	2,314	6,025	7,115	32,597
前年計	戸数	357	328	492	227	154	177	87	56	89	36	2,003
	頭数	568	1,153	3,299	2,637	2,574	4,214	2,919	2,444	5,804	6,745	32,357
対前年比	戸数	86.3	95.7	95.7	107.9	81.2	98.9	114.9	92.9	103.4	102.8	95.8
	頭数	86.6	93.1	94.5	109.1	81.6	97.7	115.2	94.7	103.8	105.5	100.7

5. 経営規模別戸数及び頭羽数

		(2) 肉用牛（繁殖めす牛） 褐毛和種										(単位：戸、頭、%)
区分	戸数 及び 頭数	繁殖めす牛（12ヵ月以上）頭数規模別戸数及び頭数										
		1～ 2頭	3～ 4頭	5～ 9頭	10～ 14頭	15～ 19頭	20～ 29頭	30～ 39頭	40～ 49頭	50～ 99頭	100頭 以上	計
市町名	戸数											
	頭数											
長崎市	戸数											
	頭数											
諫早市	戸数											
	頭数											
大村市	戸数											
	頭数											
西海市	戸数											
	頭数											
長与町	戸数											
	頭数											
時津町	戸数											
	頭数											
東彼杵町	戸数											
	頭数											
川棚町	戸数											
	頭数											
波佐見町	戸数											
	頭数											
(県央地域計)	戸数											
	頭数											
島原市	戸数											
	頭数											
雲仙市	戸数	1										1
	頭数	1										1
南島原市	戸数											
	頭数											
(島原地域計)	戸数	1										1
	頭数	1										1
佐世保市	戸数											
	頭数											
平戸市	戸数											
	頭数											
松浦市	戸数											
	頭数											
小値賀町	戸数											
	頭数											
佐々町	戸数											
	頭数											
(県北地域計)	戸数											
	頭数											
五島市	戸数											
	頭数											
新上五島町	戸数											
	頭数											
(五島地域計)	戸数											
	頭数											
壱岐市	戸数											
	頭数											
対馬市	戸数	11	7	9	2	1	1					31
	頭数	16	25	60	24	17	24					166
県計	戸数	12	7	9	2	1	1	-	-	-	-	32
	頭数	17	25	60	24	17	24	-	-	-	-	167
前年計	戸数	15	5	11	3	1	1	-	-	-	-	36
	頭数	25	18	76	34	18	24	-	-	-	-	195
対前年比	戸数	80.0	140.0	81.8	66.7	100.0	100.0	-	-	-	-	88.9
	頭数	68.0	138.9	78.9	70.6	94.4	100.0	-	-	-	-	85.6

## 5. 経営規模別戸数及び頭羽数

		(2) 肉用牛（繁殖めす牛）		その他									(単位：戸、頭、%)	
区分	戸数 及び 頭数	繁殖めす牛（12ヵ月以上）頭数規模別戸数及び頭数												
		1～ 2頭	3～ 4頭	5～ 9頭	10～ 14頭	15～ 19頭	20～ 29頭	30～ 39頭	40～ 49頭	50～ 99頭	100頭 以上	計		
市町名														
長崎市	戸数													
	頭数													
諫早市	戸数		1	1								2		
	頭数		4	5								9		
大村市	戸数													
	頭数													
西海市	戸数													
	頭数													
長与町	戸数													
	頭数													
時津町	戸数													
	頭数													
東彼杵町	戸数													
	頭数													
川棚町	戸数													
	頭数													
波佐見町	戸数													
	頭数													
(県央地域計)	戸数		1	1								2		
	頭数		4	5								9		
島原市	戸数	1						1				2		
	頭数	2						33				35		
雲仙市	戸数		1									1		
	頭数		3									3		
南島原市	戸数		1									1		
	頭数		4									4		
(島原地域計)	戸数	1	2					1				4		
	頭数	2	7					33				42		
佐世保市	戸数													
	頭数													
平戸市	戸数													
	頭数													
松浦市	戸数													
	頭数													
小値賀町	戸数													
	頭数													
佐々町	戸数													
	頭数													
(県北地域計)	戸数													
	頭数													
五島市	戸数													
	頭数													
新上五島町	戸数													
	頭数													
(五島地域計)	戸数													
	頭数													
壱岐市	戸数													
	頭数													
対馬市	戸数													
	頭数													
県計	戸数	1	3	1	-	-	-	1	-	-	-	6		
	頭数	2	11	5	-	-	-	33	-	-	-	51		
前年計	戸数	-	1	1	-	-	-	1	-	-	-	3		
	頭数	-	4	5	-	-	-	33	-	-	-	42		
対前年比	戸数	-	300.0	-	-	-	-	-	-	-	-	200.0		
	頭数	-	275.0	-	-	-	-	-	-	-	-	121.4		



## 5. 経営規模別戸数及び頭羽数

(3) 肉用牛(肥育牛)		(単位:戸、頭、%)								
市町名	区分 戸数 及び 頭数	肥育牛頭数規模別戸数及び頭数								
		1~ 49頭	50~ 99頭	100~ 149頭	150~ 199頭	200~ 299頭	300~ 499頭	500~ 999頭	1,000頭 以上	計
長崎市	戸数	2	1	2	1	6	1	2		15
	頭数	45	83	289	160	1,417	323	1,123		3,440
諫早市	戸数	6			1					7
	頭数	122			185					307
大村市	戸数	1	1	1	1		1	2	1	8
	頭数	20	93	119	193		300	1,805	1,800	4,330
西海市	戸数	10	4	5	2	2	3	1		27
	頭数	171	316	684	347	513	1,134	930		4,095
長与町	戸数									
	頭数									
時津町	戸数									
	頭数									
東彼杵町	戸数	8	1	2		1	1			13
	頭数	124	56	206		265	320			971
川棚町	戸数	3	4	1		2	1			11
	頭数	92	312	139		529	371			1,443
波佐見町	戸数	5	2	3	1					11
	頭数	69	135	334	160					698
(県央地域計)	戸数	35	13	14	6	11	7	5	1	92
	頭数	643	995	1,771	1,045	2,724	2,448	3,858	1,800	15,284
島原市	戸数	5	3	3	1	2		1		15
	頭数	57	186	359	180	468		674		1,924
雲仙市	戸数	9	3	1	8	8	1	1	2	33
	頭数	167	206	140	1,338	1,907	398	801	5,135	10,092
南島原市	戸数	22	3	2	4	1	1	2	2	37
	頭数	275	238	235	650	240	433	1,600	6,704	10,375
(島原地域計)	戸数	36	9	6	13	11	2	4	4	85
	頭数	499	630	734	2,168	2,615	831	3,075	11,839	22,391
佐世保市	戸数	15	7	4	1		1			28
	頭数	109	552	449	174		384			1,668
平戸市	戸数	9	1		1			1		13
	頭数	47	88		173		301	565		1,174
松浦市	戸数	3					2			5
	頭数	29					712			741
小値賀町	戸数	3								3
	頭数	16								16
佐々町	戸数	3	1							4
	頭数	4	69							73
(県北地域計)	戸数	33	9	4	2		4	1		53
	頭数	205	709	449	347		1,397	565		3,672
五島市	戸数	2		1		2				5
	頭数	14		124		463				601
新上五島町	戸数									
	頭数									
(五島地域計)	戸数	2		1		2				5
	頭数	14		124		463				601
壱岐市	戸数	7	2	1	1		1	1		13
	頭数	150	152	137	170		382	530		1,521
対馬市	戸数									
	頭数									
県計	戸数	113	33	26	22	24	14	11	5	248
	頭数	1,511	2,486	3,215	3,730	5,802	5,058	8,028	13,639	43,469
前年計	戸数	93	33	27	18	29	9	11	6	226
	頭数	1,291	2,445	3,412	3,000	7,122	3,322	7,477	15,093	43,162
対前年比	戸数	121.5	100.0	96.3	122.2	82.8	155.6	100.0	83.3	109.7
	頭数	117.0	101.7	94.2	124.3	81.5	152.3	107.4	90.4	100.7

### 5. 経営規模別戸数及び頭羽数

		(3) 肉用牛(肥育牛) 黒毛和種+褐色和種								(単位:戸、頭、%)	
区分	戸数 及び 頭数	肥育牛(黒毛和種+褐色和種)頭数規模別戸数及び頭数									
		1~ 49頭	50~ 99頭	100~ 149頭	150~ 199頭	200~ 299頭	300~ 499頭	500~ 999頭	1,000頭 以上	計	
市町名											
長崎市	戸数	1	1	2	1	3		2		10	
	頭数	5	83	289	160	647		1,123		2,307	
諫早市	戸数	6			1					7	
	頭数	122			185					307	
大村市	戸数	1	1	1	1		1	2	1	8	
	頭数	20	93	119	193		300	1,660	1,100	3,485	
西海市	戸数	9	5	3	1	1	1	1		21	
	頭数	164	382	410	158	232	439	930		2,715	
長与町	戸数										
時津町	戸数										
東彼杵町	戸数	8	1	2		1	1			13	
	頭数	124	56	206		265	320			971	
川棚町	戸数	3	4	1		2	1			11	
	頭数	92	312	139		529	371			1,443	
波佐見町	戸数	5	2	3	1					11	
	頭数	69	135	334	160					698	
(県央地域計)	戸数	33	14	12	5	7	4	5	1	81	
	頭数	596	1,061	1,497	856	1,673	1,430	3,713	1,100	11,926	
島原市	戸数	4	5	1	1	1	1			13	
	頭数	49	306	100	180	226	317			1,178	
雲仙市	戸数	10	5	2	4	3	1		2	27	
	頭数	147	364	288	670	667	349		4,673	7,158	
南島原市	戸数	24	2		2	1		1		30	
	頭数	296	158		300	239		760		1,753	
(島原地域計)	戸数	38	12	3	7	5	2	1	2	70	
	頭数	492	828	388	1,150	1,132	666	760	4,673	10,089	
佐世保市	戸数	10	7	4	1		1			23	
	頭数	64	552	449	174		384			1,623	
平戸市	戸数	9	1		1		1	1		13	
	頭数	47	88		173		301	565		1,174	
松浦市	戸数	3					2			5	
	頭数	29					712			741	
小値賀町	戸数	3								3	
	頭数	15								15	
佐々町	戸数	3	1							4	
	頭数	4	69							73	
(県北地域計)	戸数	28	9	4	2		4	1		48	
	頭数	159	709	449	347		1,397	565		3,626	
五島市	戸数	2		1		2				5	
	頭数	14		124		463				601	
新上五島町	戸数										
(五島地域計)	戸数	2		1		2				5	
	頭数	14		124		463				601	
壱岐市	戸数	7	2	1	1		1	1		13	
	頭数	150	152	137	170		382	530		1,521	
対馬市	戸数										
対馬市	頭数										
県計	戸数	108	37	21	15	14	11	8	3	217	
	頭数	1,411	2,750	2,595	2,523	3,268	3,875	5,568	5,773	27,763	
前年計	戸数	97	32	22	14	18	7	7	2	199	
	頭数	1,267	2,376	2,749	2,306	4,358	2,384	4,645	3,940	24,025	
対前年比	戸数	111.3	115.6	95.5	107.1	77.8	157.1	114.3	150.0	109.0	
	頭数	111.4	115.7	94.4	109.4	75.0	162.5	119.9	146.5	115.6	

## 5. 経営規模別戸数及び頭羽数

(3) 肉用牛（肥育牛） 黒毛和種		(単位：戸、頭、%)								
区分	戸数 及び 頭数	肥育牛頭数規模別戸数及び頭数								
		1～ 49頭	50～ 99頭	100～ 149頭	150～ 199頭	200～ 299頭	300～ 499頭	500～ 999頭	1,000頭 以上	計
市町名										
長崎市	戸数	1	1	2	1	3		2		10
	頭数	5	83	289	160	647		1,123		2,307
諫早市	戸数	6			1					7
	頭数	122			185					307
大村市	戸数	1	1	1	1		1	2	1	8
	頭数	20	93	119	193		300	1,660	1,100	3,485
西海市	戸数	9	5	3	1	1	1	1		21
	頭数	164	382	410	158	232	439	930		2,715
長与町	戸数									
	頭数									
時津町	戸数									
	頭数									
東彼杵町	戸数	8	1	2		1	1			13
	頭数	124	56	206		265	320			971
川棚町	戸数	3	4	1		2	1			11
	頭数	92	312	139		529	371			1,443
波佐見町	戸数	5	2	3	1					11
	頭数	69	135	334	160					698
(県央地域計)	戸数	33	14	12	5	7	4	5	1	81
	頭数	596	1,061	1,497	856	1,673	1,430	3,713	1,100	11,926
島原市	戸数	4	5	1	1	1	1			13
	頭数	49	306	100	180	226	317			1,178
雲仙市	戸数	10	5	2	5	2	1		2	27
	頭数	147	364	288	854	443	349		4,673	7,118
南島原市	戸数	24	2		2	1		1		30
	頭数	296	158		300	239		590		1,583
(島原地域計)	戸数	38	12	3	8	4	2	1	2	70
	頭数	492	828	388	1,334	908	666	590	4,673	9,879
佐世保市	戸数	10	7	4	1		1			23
	頭数	64	552	449	174		384			1,623
平戸市	戸数	9	1		1		1	1		13
	頭数	47	88		173		301	565		1,174
松浦市	戸数	3					2			5
	頭数	29					712			741
小値賀町	戸数	3								3
	頭数	15								15
佐々町	戸数	3	1							4
	頭数	4	69							73
(県北地域計)	戸数	28	9	4	2		4	1		48
	頭数	159	709	449	347		1,397	565		3,626
五島市	戸数	2		1		2				5
	頭数	14		124		463				601
新上五島町	戸数									
	頭数									
(五島地域計)	戸数	2		1		2				5
	頭数	14		124		463				601
杵岐市	戸数	7	2	1	1		1	1		13
	頭数	150	152	137	170		382	530		1,521
対馬市	戸数									
	頭数									
県計	戸数	108	37	21	16	13	11	8	3	217
	頭数	1,411	2,750	2,595	2,707	3,044	3,875	5,398	5,773	27,553
前年計	戸数	96	32	22	14	18	7	7	2	198
	頭数	1,256	2,376	2,749	2,306	4,358	2,384	4,495	3,939	23,863
対前年比	戸数	112.5	115.6	95.5	114.3	72.2	157.1	114.3	150.0	109.6
	頭数	112.3	115.7	94.4	117.4	69.8	162.5	120.1	146.6	115.5

5. 経営規模別戸数及び頭羽数

(3) 肉用牛(肥育牛) 褐毛和種		(単位:戸、頭、%)								
区分	戸数 及び 頭数	肥育牛頭数規模別戸数及び頭数								
		1~ 49頭	50~ 99頭	100~ 149頭	150~ 199頭	200~ 299頭	300~ 499頭	500~ 999頭	1,000頭 以上	計
市町名	戸数									
	頭数									
長崎市	戸数									
	頭数									
諫早市	戸数									
	頭数									
大村市	戸数									
	頭数									
西海市	戸数									
	頭数									
長与町	戸数									
	頭数									
東彼杵町	戸数									
	頭数									
川棚町	戸数									
	頭数									
波佐見町	戸数									
	頭数									
(県央地域計)	戸数									
	頭数									
島原市	戸数									
	頭数									
雲仙市	戸数	1								1
	頭数	40								40
南島原市	戸数				1					1
	頭数				170					170
(島原地域計)	戸数	1			1					2
	頭数	40			170					210
佐世保市	戸数									
	頭数									
平戸市	戸数									
	頭数									
松浦市	戸数									
	頭数									
小値賀町	戸数									
	頭数									
佐々町	戸数									
	頭数									
(県北地域計)	戸数									
	頭数									
五島市	戸数									
	頭数									
新上五島町	戸数									
	頭数									
(五島地域計)	戸数									
	頭数									
壱岐市	戸数									
	頭数									
対馬市	戸数									
	頭数									
県計	戸数	1	-	-	1	-	-	-	-	2
	頭数	40	-	-	170	-	-	-	-	210
前年計	戸数	2	-	-	1	-	-	-	-	3
	頭数	12	-	-	150	-	-	-	-	162
対前年比	戸数	50.0	-	-	100.0	-	-	-	-	66.7
	頭数	333.3	-	-	113.3	-	-	-	-	129.6

## 5. 経営規模別戸数及び頭羽数

(3) 肉用牛(肥育牛) 乳用種		(単位: 戸、頭、%)								
区分	戸数 及び 頭数	肥育牛頭数規模別戸数及び頭数								
		1~ 49頭	50~ 99頭	100~ 149頭	150~ 199頭	200~ 299頭	300~ 499頭	500~ 999頭	1,000 頭 以上	計
長崎市	戸数									
	頭数									
諫早市	戸数									
	頭数									
大村市	戸数									
	頭数									
西海市	戸数			2						2
	頭数			246						246
長与町	戸数									
	頭数									
時津町	戸数									
	頭数									
東彼杵町	戸数									
	頭数									
川棚町	戸数									
	頭数									
波佐見町	戸数									
	頭数									
(県央地域計)	戸数			2						2
	頭数			246						246
島原市	戸数	5								5
	頭数	101								101
雲仙市	戸数									
	頭数									
南島原市	戸数	6	1			1				8
	頭数	117	60			211				388
(島原地域計)	戸数	11	1			1				13
	頭数	218	60			211				489
佐世保市	戸数	2								2
	頭数	3								3
平戸市	戸数									
	頭数									
松浦市	戸数									
	頭数									
小値賀町	戸数									
	頭数									
佐々町	戸数									
	頭数									
(県北地域計)	戸数	2								2
	頭数	3								3
五島市	戸数									
	頭数									
新上五島町	戸数									
	頭数									
(五島地域計)	戸数									
	頭数									
壱岐市	戸数									
	頭数									
対馬市	戸数									
	頭数									
県計	戸数	13	1	2	-	1	-	-	-	17
	頭数	221	60	246	-	211	-	-	-	738
前年計	戸数	9	1	1	-	1	1	-	-	13
	頭数	256	99	140	-	200	301	-	-	996
対前年比	戸数	144.4	100.0	200.0	-	100.0	-	-	-	130.8
	頭数	86.3	60.6	175.7	-	105.5	-	-	-	74.1

5. 経営規模別戸数及び頭羽数

		(3) 肉用牛(肥育牛) 交雑種								(単位: 戸、頭、%)
区分	戸数 及び 頭数	肥育牛頭数規模別戸数及び頭数								
		1~ 49頭	50~ 99頭	100~ 149頭	150~ 199頭	200~ 299頭	300~ 499頭	500~ 999頭	1,000頭 以上	計
長崎市	戸数	1				3	1			5
	頭数	40				770	323			1,133
諫早市	戸数									
	頭数									
大村市	戸数	1		1				1		3
	頭数	35		110				700		845
西海市	戸数	1		2		2	1			6
	頭数	7		256		529	342			1,134
長与町	戸数									
	頭数									
時津町	戸数									
	頭数									
東彼杵町	戸数									
	頭数									
川棚町	戸数									
	頭数									
波佐見町	戸数									
	頭数									
(県央地域計)	戸数	3		3		5	2	1		14
	頭数	82		366		1,299	665	700		3,112
島原市	戸数	2					1			3
	頭数	41					340			381
雲仙市	戸数	3	1		3	5	2			14
	頭数	41	64		499	1,232	914			2,750
南島原市	戸数	2	2	2	1	1	1	1	2	12
	頭数	56	160	230	150	240	427	800	6,169	8,232
(島原地域計)	戸数	7	3	2	4	6	4	1	2	29
	頭数	138	224	230	649	1,472	1,681	800	6,169	11,363
佐世保市	戸数	5								5
	頭数	42								42
平戸市	戸数									
	頭数									
松浦市	戸数									
	頭数									
小値賀町	戸数	1								1
	頭数	1								1
佐々町	戸数									
	頭数									
(県北地域計)	戸数	6								6
	頭数	43								43
五島市	戸数									
	頭数									
新上五島町	戸数									
	頭数									
(五島地域計)	戸数									
	頭数									
壱岐市	戸数									
	頭数									
対馬市	戸数									
	頭数									
県計	戸数	16	3	5	4	11	6	2	2	49
	頭数	263	224	596	649	2,771	2,346	1,500	6,169	14,518
前年計	戸数	8	2	5	4	14	3	3	4	43
	頭数	150	160	625	657	3,657	1,295	2,191	8,216	16,951
対前年比	戸数	200.0	150.0	100.0	100.0	78.6	200.0	66.7	50.0	114.0
	頭数	175.3	140.0	95.4	98.8	75.8	181.2	68.5	75.1	85.6

### 5. 経営規模別戸数及び頭羽数

(3) 肉用牛(肥育牛)		日本短角種								(単位:戸、頭、%)	
市町名	区分	戸数 及び 頭数	肥育牛頭数規模別戸数及び頭数							計	
			1~ 49頭	50~ 99頭	100~ 149頭	150~ 199頭	200~ 299頭	300~ 499頭	500~ 999頭		1,000頭 以上
(県央地域計)	戸数										
	頭数										
南島原市	戸数	1								1	
	頭数	2								2	
(島原地域計)	戸数	1								1	
	頭数	2								2	
(県北地域計)	戸数										
	頭数										
(五島地域計)	戸数										
	頭数										
壱岐市	戸数										
	頭数										
対馬市	戸数										
	頭数										
県計	戸数	1	-	-	-	-	-	-	-	1	
	頭数	2	-	-	-	-	-	-	-	2	
前年計	戸数	1	-	-	-	-	-	-	-	1	
	頭数	41	-	-	-	-	-	-	-	41	
対前年比	戸数	100.0	-	-	-	-	-	-	-	100.0	
	頭数	4.9	-	-	-	-	-	-	-	4.9	

### 5. 経営規模別戸数及び頭羽数

(3) 肉用牛(肥育牛)		外国種								(単位:戸、頭、%)	
市町名	区分	戸数 及び 頭数	肥育牛頭数規模別戸数及び頭数							計	
			1~ 49頭	50~ 99頭	100~ 149頭	150~ 199頭	200~ 299頭	300~ 499頭	500~ 999頭		1,000頭 以上
(県央地域計)	戸数										
	頭数										
島原市	戸数		1		1					2	
	頭数		82		182					264	
雲仙市	戸数				1					1	
	頭数				184					184	
(島原地域計)	戸数		1		2					3	
	頭数		82		366					448	
(県北地域計)	戸数										
	頭数										
(五島地域計)	戸数										
	頭数										
壱岐市	戸数										
	頭数										
対馬市	戸数										
	頭数										
県計	戸数	-	1	-	2	-	-	-	-	3	
	頭数	-	82	-	366	-	-	-	-	448	
前年計	戸数	-	3	-	-	1	-	1	-	5	
	頭数	-	192	-	-	250	-	707	-	1,149	
対前年比	戸数	-	33.3	-	-	-	-	-	-	60.0	
	頭数	-	42.7	-	-	-	-	-	-	39.0	

## 5. 経営規模別戸数及び頭羽数

肥育牛 繁殖牛	1～49頭	50～99頭	100～149頭	150～199頭	200～299頭	300～499頭	500～999頭	1,000頭以上	計
	1～2頭	8	2	1			1		
3～4頭	5		1						6
5～9頭	14			1		1			16
10～14頭	6		2				1		9
15～19頭	3		1	1					5
20～29頭	8	1		1			1		11
30～39頭	7	2		1	1				11
40～49頭	3	1				1			5
50～99頭	10	2	3	2	1		2		20
100頭以上	9	2		1	1	2	1		16
計	73	10	8	7	3	5	5		111

### 肉用牛一貫経営戸数（市町別）

(単位：戸)

長崎市	1	東彼杵町	3	島原市	10	佐世保市	11	五島市	2
諫早市	2	川棚町	2	雲仙市	11	平戸市	11	新上五島町	
大村市		波佐見町	3	南島原市	23	松浦市	3	(五島地域計)	2
西海市	13	(県央地域計)	24	(島原地域計)	44	小値賀町	3	壱岐市	9
長与町						佐々町	4	対馬市	
時津町						(県北地域計)	32	<県計>	111



### 5. 経営規模別戸数及び頭羽数

		(5) 豚(肥育専門経営)					(単位: 戸、頭)	
市町名	区分	戸数 及び 頭数	1~ 99頭	100~ 299頭	300~ 499頭	500~ 999頭	1,000頭 以上	計
	長崎市	戸数						
	頭数							
諫早市	戸数						1	1
	頭数						1,349	1,349
大村市	戸数	1				1		2
	頭数	55				785		840
西海市	戸数			1				1
	頭数			100				100
長与町	戸数							
	頭数							
時津町	戸数							
	頭数							
東彼杵町	戸数							
	頭数							
川棚町	戸数							
	頭数							
波佐見町	戸数							
	頭数							
(県央地域計)	戸数	1	1			1	1	4
	頭数	55	100			785	1,349	2,289
島原市	戸数			1			1	2
	頭数			164			1,130	1,294
雲仙市	戸数				1		1	2
	頭数				300		1,500	1,800
南島原市	戸数							
	頭数							
(島原地域計)	戸数		1	1			2	4
	頭数		164	300			2,630	3,094
佐世保市	戸数							
	頭数							
平戸市	戸数							
	頭数							
松浦市	戸数							
	頭数							
小値賀町	戸数							
	頭数							
佐々町	戸数							
	頭数							
(県北地域計)	戸数							
	頭数							
五島市	戸数							
	頭数							
新上五島町	戸数	1						1
	頭数	8						8
(五島地域計)	戸数	1						1
	頭数	8						8
壱岐市	戸数							
	頭数							
対馬市	戸数							
	頭数							
県計	戸数	2	2	1	1	3	3	9
	頭数	63	264	300	785	3,979	5,391	
前年計	戸数	2	3	2	3	9	9	19
	頭数	78	464	670	2,457	21,019	24,688	
対前年比	戸数	100.0	66.7	50.0	33.3	33.3	33.3	47.4
	頭数	80.8	56.9	44.8	31.9	18.9	18.9	21.8

5. 経営規模別戸数及び頭羽数

(5) 豚(子取り専門経営)		(単位:戸、頭)					
区分 市町名	戸数 及び 頭数	1~	100~	300~	500~	1,000頭	計
		99頭	299頭	499頭	999頭	以上	
長崎市	戸数						
	頭数						
諫早市	戸数						
	頭数						
大村市	戸数						
	頭数						
西海市	戸数						
	頭数						
長与町	戸数						
	頭数						
時津町	戸数						
	頭数						
東彼杵町	戸数						
	頭数						
川棚町	戸数						
	頭数						
波佐見町	戸数						
	頭数						
(県央地域計)	戸数						
	頭数						
島原市	戸数						
	頭数						
雲仙市	戸数				1		1
	頭数				566		566
南島原市	戸数						
	頭数						
(島原地域計)	戸数				1		1
	頭数				566		566
佐世保市	戸数						
	頭数						
平戸市	戸数						
	頭数						
松浦市	戸数						
	頭数						
小値賀町	戸数						
	頭数						
佐々町	戸数						
	頭数						
(県北地域計)	戸数						
	頭数						
五島市	戸数						
	頭数						
新上五島町	戸数						
	頭数						
(五島地域計)	戸数						
	頭数						
壱岐市	戸数						
	頭数						
対馬市	戸数						
	頭数						
県計	戸数	-	-	-	1	-	1
	頭数	-	-	-	566	-	566
前年計	戸数	-	-	-	1	-	1
	頭数	-	-	-	516	-	516
対前年比	戸数	-	-	-	100.0	-	100.0
	頭数	-	-	-	109.7	-	109.7

5. 経営規模別戸数及び頭羽数

(5) 豚(一貫経営)		(単位: 戸、頭)							
区分	戸数 及び 頭数	繁殖めす豚の頭数規模別戸数及び頭数							計
		10頭 未満	10~ 49頭	50~ 99頭	100~ 199頭	200~ 499頭	500~ 999頭	1,000頭 以上	
市町名	戸数								
	頭数								
長崎市	戸数		1		2				3
	頭数		12		280				292
諫早市	戸数	2	2	3	2	2			11
	頭数	10	60	230	330	610			1,240
大村市	戸数		1		2				3
	頭数		20		270				290
西海市	戸数	2	1	1	3	1	1	2	11
	頭数	9	38	70	400	325	770	2,693	4,305
長与町	戸数								
	頭数								
時津町	戸数								
	頭数								
東彼杵町	戸数								
	頭数								
川棚町	戸数								
	頭数								
波佐見町	戸数								
	頭数								
(県央地域計)	戸数	4	5	4	9	3	1	2	28
	頭数	19	130	300	1,280	935	770	2,693	6,127
島原市	戸数		1	2		2		1	6
	頭数		19	148		560		1,616	2,343
雲仙市	戸数			2		3	1		6
	頭数			125		861	550		1,536
南島原市	戸数								
	頭数								
(島原地域計)	戸数		1	4		5	1	1	12
	頭数		19	273		1,421	550	1,616	3,879
佐世保市	戸数	1							1
	頭数	6							6
平戸市	戸数			1					1
	頭数			75					75
松浦市	戸数						1		1
	頭数						520		520
小値賀町	戸数								
	頭数								
佐々町	戸数								
	頭数								
(県北地域計)	戸数	1		1			1		3
	頭数	6		75			520		601
五島市	戸数			1	1	1		1	4
	頭数			60	166	288		1,131	1,645
新上五島町	戸数								
	頭数								
(五島地域計)	戸数			1	1	1		1	4
	頭数			60	166	288		1,131	1,645
壱岐市	戸数								
	頭数								
対馬市	戸数								
	頭数								
県計	戸数	5	6	10	10	9	3	4	47
	頭数	25	149	708	1,446	2,644	1,840	5,440	12,252
前年計	戸数	6	11	12	14	12	4	5	64
	頭数	29	257	868	2,000	3,531	2,458	6,924	16,067
対前年比	戸数	83.3	54.5	83.3	71.4	75.0	75.0	80.0	73.4
	頭数	86.2	58.0	81.6	72.3	74.9	74.9	78.6	76.3

## 5. 経営規模別戸数及び頭羽数

(6) 採卵鶏（成鶏めす）						
市町名	区分	戸数 及び 頭数	採卵鶏（成鶏めす）の羽数規模別戸数及び羽数			
			～4,999羽	5,000～ 9,999羽	10,000～ 19,999羽	20,000～ 29,999羽
長崎市	戸数	1				
	羽数	1,500				
諫早市	戸数	1			2	1
	羽数	1,000			27,500	29,000
大村市	戸数		1			
	羽数		8,590			
西海市	戸数	1		2	1	
	羽数	2,500	14,000	12,000		
長与町	戸数					
	羽数					
時津町	戸数					
	羽数					
東彼杵町	戸数					1
	羽数					24,500
川棚町	戸数		1			
	羽数		9,000			
波佐見町	戸数					
	羽数					
(県央地域小計)	戸数	3	4	3	2	
	羽数	5,000	31,590	39,500	53,500	
島原市	戸数	1	1	2	5	
	羽数	1,000	9,000	26,000	118,838	
雲仙市	戸数	1			2	
	羽数	4,000			49,160	
南島原市	戸数		2	2		
	羽数		15,000	22,000		
(島原地域小計)	戸数	2	3	4	7	
	羽数	5,000	24,000	48,000	167,998	
佐世保市	戸数	1				
	羽数	2,000				
平戸市	戸数					
	羽数					
松浦市	戸数		1			
	羽数		5,000			
小値賀町	戸数					
	羽数					
佐々町	戸数					
	羽数					
(県北地域小計)	戸数	1	1			
	羽数	2,000	5,000			
五島市	戸数		1			
	羽数		8,000			
新上五島町	戸数					
	羽数					
(五島地域小計)	戸数		1			
	羽数		8,000			
吾岐市	戸数		1			
	羽数		6,280			
対馬市	戸数	1				
	羽数	1,000				
県計	戸数	7	10	7	9	
	羽数	13,000	74,870	87,500	221,498	
前年計	戸数	10	10	8	8	
	羽数	17,760	75,603	99,000	202,183	
対前年比	戸数	70.0	100.0	87.5	112.5	
	羽数	73.2	99.0	88.4	109.6	

※ 成鶏めす（6ヵ月齢以上）飼養農家のみ記載。

※ 総飼養羽数1,000羽未満の飼養者は除く。



## 5. 経営規模別戸数及び頭羽数

(7) 肉用鶏					
市町名	区分 戸数 及び 頭数	肉用鶏の羽数規模別戸数及び羽数			
		1,000羽 未満	1,000～ 4,999羽	5,000～ 9,999羽	10,000～ 19,999羽
長崎市	戸数				
	羽数				
諫早市	戸数				2
	羽数				29,000
大村市	戸数				1
	羽数				14,000
西海市	戸数				
	羽数				
長与町	戸数				
	羽数				
時津町	戸数				
	羽数				
東彼杵町	戸数				
	羽数				
川棚町	戸数				
	羽数				
波佐見町	戸数				
	羽数				
(県央地域計)	戸数				3
	羽数				43,000
島原市	戸数	1			1
	羽数	23			18,000
雲仙市	戸数		1	1	
	羽数		1,948	6,000	
南島原市	戸数				1
	羽数				16,000
(島原地域計)	戸数	1	1	1	2
	羽数	23	1,948	6,000	34,000
佐世保市	戸数				
	羽数				
平戸市	戸数				
	羽数				
松浦市	戸数				
	羽数				
小値賀町	戸数				
	羽数				
佐々町	戸数				
	羽数				
(県北地域計)	戸数				
	羽数				
五島市	戸数		1		
	羽数		1,200		
新上五島町	戸数				
	羽数				
(五島地域計)	戸数		1		
	羽数		1,200		
壱岐市	戸数	1			
	羽数	10			
対馬市	戸数	2			
	羽数	300			
県計	戸数	4	2	1	5
	羽数	333	3,148	6,000	77,000
前年計	戸数	5	3	1	5
	羽数	1,333	4,228	6,000	79,000
対前年比	戸数	80.0	66.7	100.0	100.0
	羽数	25.0	74.5	100.0	97.5

(単位：戸、羽、%)					
肉用鶏の羽数規模別戸数及び羽数					
20,000～ 29,999羽	30,000～ 39,999羽	40,000～ 49,999羽	50,000～ 99,999羽	100,000羽 以上	計
			1	2	3
			63,000	315,000	378,000
1	1			3	7
24,600	33,000			405,000	491,600
					1
					14,000
	1			1	2
	33,000			123,100	156,100
	1				1
	30,000				30,000
	1				1
	35,000				35,000
1	4		1	6	15
24,600	131,000		63,000	843,100	1,104,700
1					3
28,500					46,523
1			4		7
20,000			283,500		311,448
1	3	1	5	5	16
22,500	93,000	40,000	366,500	764,000	1,302,000
3	3	1	9	5	26
71,000	93,000	40,000	650,000	764,000	1,659,971
1			1		2
20,000			89,000		109,000
			1		1
			70,000		70,000
		1	1	1	3
		40,000	50,000	123,000	213,000
1					1
26,000					26,000
2		1	3	1	7
46,000		40,000	209,000	123,000	418,000
					1
					1,200
					1
					1,200
					1
					10
					2
					300
6	7	2	13	12	52
141,600	224,000	80,000	922,000	1,730,100	3,184,181
5	5	2	13	12	51
119,100	156,000	82,000	870,300	1,705,900	3,023,861
120.0	140.0	100.0	100.0	100.0	102.0
118.9	143.6	97.6	105.9	101.4	105.3

6. 年代別飼養戸数及び頭羽数（複合経営は畜種毎に記入）

		(1) 乳用牛（搾乳牛）								(単位：戸、頭)
市町名	区分 戸数 及び 頭数	年代							計	
		～20代	30代	40代	50代	60代	70代	80代～		法人等
長崎市	戸数									
	頭数									
諫早市	戸数	1 (1)	1 (1)	4 (3)	2 (2)	1 (1)			1	10 (8)
	頭数	13 (13)	63 (63)	124 (121)	42 (42)	3 (3)			6	251 (242)
大村市	戸数	1 (1)						2 (1)		3 (2)
	頭数	33 (33)						12 (9)		45 (42)
西海市	戸数			1 (1)	1 (1)					2 (2)
	頭数			10 (10)	28 (28)					38 (38)
長与町	戸数									
	頭数									
時津町	戸数									
	頭数									
東彼杵町	戸数									
	頭数									
川棚町	戸数									
	頭数									
波佐見町	戸数									
	頭数									
(県央地域計)	戸数	2 (2)	1 (1)	5 (4)	3 (3)	1 (1)	2 (1)		1	15 (12)
	頭数	46 (46)	63 (63)	134 (131)	70 (70)	3 (3)	12 (9)		6	334 (322)
島原市	戸数	1 (1)		6 (5)	4 (4)				4 (2)	15 (12)
	頭数	33 (33)		306 (291)	99 (99)				211 (187)	649 (610)
雲仙市	戸数	2 (1)	9 (8)	7 (7)	9 (9)	4 (2)				31 (27)
	頭数	67 (51)	317 (298)	301 (301)	258 (258)	56 (31)				999 (939)
南島原市	戸数	3 (3)	6 (6)	5 (5)	13 (11)	6 (5)	1 (5)			34 (35)
	頭数	170 (170)	256 (256)	218 (218)	731 (692)	134 (118)	70 (70)			1,579 (1,524)
(島原地域計)	戸数	6 (5)	15 (14)	18 (17)	26 (24)	10 (7)	1 (5)		4 (2)	80 (74)
	頭数	270 (254)	573 (554)	825 (810)	1,088 (1,049)	190 (149)	70 (70)		211 (187)	3,227 (3,073)



(1) 乳用牛 (搾乳牛)		(単位：戸、頭)								
区分 市町名	戸数 及び 頭数	年代							計	
		～20代	30代	40代	50代	60代	70代	80代～		法人等
佐世保市	戸数			2 (2)	2 (2)	6 (6)	2 (1)		1 (1)	13 (12)
	頭数			94 (94)	110 (110)	243 (243)	24 (10)		240 (240)	711 (697)
平戸市	戸数					1 (1)				1 (1)
	頭数					15 (15)				15 (15)
松浦市	戸数	1 (1)			1 (1)					2 (2)
	頭数	13 (13)			30 (30)					43 (43)
小値賀町	戸数									
	頭数									
佐々町	戸数									
	頭数									
(県北地域計)	戸数	1 (1)		2 (2)	3 (3)	7 (7)	2 (1)		1 (1)	16 (15)
	頭数	13 (13)		94 (94)	140 (140)	258 (258)	24 (10)		240 (240)	769 (755)
五島市	戸数									
	頭数									
新上五島町	戸数									
	頭数									
(五島地域計)	戸数									
	頭数									
壱岐市	戸数									
	頭数									
対馬市	戸数									
	頭数									
県計	戸数	1 (1)	8 (7)	18 (17)	26 (24)	36 (34)	13 (9)	3 (6)	6 (3)	111 (101)
	頭数	13 (13)	316 (300)	730 (711)	1,099 (1,081)	1,416 (1,377)	217 (162)	82 (79)	457 (427)	4,330 (4,150)

※下段は認定農業者飼養戸数及び頭数で内数。  
 ※法人等には個人を含む。

6. 年代別飼養戸数及び頭羽数（複合経営は畜種毎に記入）

		(2) 肉用牛（繁殖めす12ヶ月以上）							(単位：戸、頭)	
区分 市町名	戸数 及び 頭数	年代							計	
		～20代	30代	40代	50代	60代	70代	80代～		法人等
長崎市	戸数			1	2 (1)	1	2 (1)	1 (1)		7 (3)
	頭数			3	21 (11)	1	18 (10)	4 (4)		47 (25)
諫早市	戸数		3 (3)	5 (2)	10 (7)	15 (8)	8 (2)	8 (3)	2	51 (25)
	頭数		166 (166)	31 (22)	228 (192)	321 (206)	133 (72)	49 (10)	19	947 (668)
大村市	戸数		1 (1)		3 (2)	2 (1)	3 (1)	2 (1)		11 (6)
	頭数		35 (35)		101 (100)	53 (49)	51 (46)	48 (47)		288 (277)
西海市	戸数	2 (1)	2 (2)	3 (2)	5 (4)	8 (5)	9 (5)	1	1 (1)	31 (20)
	頭数	173 (145)	75 (75)	36 (13)	74 (71)	247 (168)	119 (74)	12	269 (269)	1,005 (815)
長与町	戸数				1 (1)					1 (1)
	頭数				4 (4)					4 (4)
時津町	戸数									
	頭数									
東彼杵町	戸数		2 (1)	4 (1)	1 (1)	2 (2)	4 (4)			13 (9)
	頭数		38 (32)	74 (48)	23 (23)	153 (153)	69 (69)			357 (325)
川棚町	戸数						2 (2)			2 (2)
	頭数						168 (168)			168 (168)
波佐見町	戸数					4 (3)				4 (3)
	頭数					127 (104)				127 (104)
(県央地域計)	戸数	2 (1)	8 (7)	13 (5)	22 (16)	32 (19)	28 (15)	12 (5)	3 (1)	120 (69)
	頭数	173 (145)	314 (308)	144 (83)	451 (401)	902 (680)	558 (439)	113 (61)	288 (269)	2,943 (2,386)
島原市	戸数	1	5 (4)	3 (3)	11 (5)	9 (4)	10 (2)	2 (1)	5 (1)	46 (20)
	頭数	10	263 (231)	72 (72)	469 (313)	355 (296)	157 (82)	83 (80)	240 (83)	1,649 (1,157)
雲仙市	戸数	3 (2)	8 (7)	17 (16)	34 (19)	47 (27)	34 (15)	10 (1)	3 (1)	156 (88)
	頭数	177 (171)	230 (200)	557 (536)	1,115 (1,028)	676 (537)	477 (332)	44 (2)	1,541 (1,430)	4,817 (4,236)
南島原市	戸数	2 (2)	3 (2)	14 (11)	21 (15)	27 (20)	29 (18)	12 (8)	2 (2)	110 (78)
	頭数	38 (38)	142 (117)	329 (296)	788 (753)	454 (411)	313 (246)	183 (162)	212 (212)	2,459 (2,235)
(島原地域計)	戸数	6 (4)	16 (13)	34 (30)	66 (39)	83 (51)	73 (35)	24 (10)	10 (4)	312 (186)
	頭数	225 (209)	635 (548)	958 (904)	2,372 (2,094)	1,485 (1,244)	947 (660)	310 (244)	1,993 (1,725)	8,925 (7,628)

		(2) 肉用牛 (繁殖めす12ヶ月以上)								(単位: 戸、頭)
区分 市町名	戸数 及び 頭数	年代							計	
		～20代	30代	40代	50代	60代	70代	80代～		法人等
佐世保市	戸数	3 (1)	9 (4)	11 (7)	20 (6)	64 (30)	68 (20)	13 (2)	4 (4)	192 (74)
	頭数	58 (28)	170 (81)	217 (153)	224 (148)	964 (642)	607 (317)	129 (66)	269 (269)	2,638 (1,704)
平戸市	戸数	4 (2)	9 (7)	14 (7)	40 (15)	75 (23)	91 (22)	28 (4)	4 (1)	265 (81)
	頭数	89 (61)	356 (330)	224 (198)	537 (381)	871 (552)	931 (527)	183 (75)	135 (121)	3,326 (2,245)
松浦市	戸数	4 (2)	5 (2)	9 (8)	32 (15)	43 (21)	50 (23)	9		152 (71)
	頭数	101 (49)	121 (74)	343 (338)	372 (309)	457 (364)	699 (572)	28		2,121 (1,706)
小値賀町	戸数	2 (2)		5 (4)	3 (1)	17 (12)	7 (5)		1	35 (24)
	頭数	40 (40)		195 (182)	69 (58)	353 (289)	101 (97)		16	774 (666)
佐々町	戸数	2 (2)	2 (2)	1 (1)	3 (2)	8 (3)	12 (4)	2 (1)		30 (15)
	頭数	41 (41)	96 (96)	42 (42)	26 (24)	111 (45)	163 (75)	13 (4)		492 (327)
(県北地域計)	戸数	15 (9)	25 (15)	40 (27)	98 (39)	207 (89)	228 (74)	52 (7)	9 (5)	674 (265)
	頭数	329 (219)	743 (581)	1,021 (913)	1,228 (920)	2,756 (1,892)	2,501 (1,588)	353 (145)	420 (390)	9,351 (6,648)
五島市	戸数	10 (8)	28 (24)	26 (19)	42 (20)	69 (46)	54 (15)	20 (1)		249 (133)
	頭数	311 (289)	930 (904)	728 (648)	901 (684)	1,515 (1,284)	550 (269)	72 (4)		5,007 (4,082)
新上五島町	戸数				3 (3)	1 (1)	2		1	7 (4)
	頭数				65 (65)	5 (5)	5		30	105 (70)
(五島地域計)	戸数	10 (8)	28 (24)	26 (19)	45 (23)	70 (47)	56 (15)	20 (1)	1	256 (137)
	頭数	311 (289)	930 (904)	728 (648)	966 (749)	1,520 (1,289)	555 (269)	72 (4)	30	5,112 (4,152)
壱岐市	戸数		22 (12)	62 (23)	98 (31)	139 (45)	159 (41)	47 (2)	9 (7)	536 (161)
	頭数		385 (293)	730 (327)	987 (608)	1,429 (845)	1,443 (700)	224 (32)	973 (730)	6,171 (3,535)
対馬市	戸数		6 (1)	2 (1)	3	8 (6)	13 (6)	6 (1)	2 (1)	40 (16)
	頭数		77 (36)	18 (13)	20	71 (63)	72 (49)	20 (5)	35 (26)	313 (192)
県計	戸数	33 (22)	105 (72)	177 (105)	332 (148)	539 (257)	557 (186)	161 (26)	34 (18)	1,938 (834)
	頭数	1,038 (862)	3,084 (2,670)	3,599 (2,888)	6,024 (4,772)	8,163 (6,013)	6,076 (3,705)	1,092 (491)	3,739 (3,140)	32,815 (24,541)

※一貫経営の繁殖部門を含む。  
 ※下段は認定農業者飼養戸数及び頭数で内数。  
 ※法人等には個人を含む。

## 6. 年代別飼養戸数及び頭羽数（複合経営は畜種毎に記入）

		(2) 肉用牛（繁殖めす(黒毛和種+褐色和種)12ヶ月以上)							(単位：戸、頭)	
区分 市町名	戸数 及び 頭数	年代							計	
		～20代	30代	40代	50代	60代	70代	80代～		法人等
長崎市	戸数			1	2 (1)	1	2 (1)	1 (1)		7 (3)
	頭数			3	21 (11)	1	18 (10)	4 (4)		47 (25)
諫早市	戸数		3 (3)	5 (2)	10 (7)	15 (8)	8 (2)	8 (3)	2	51 (25)
	頭数		166 (166)	31 (22)	228 (192)	321 (206)	129 (68)	44 (10)	19	938 (664)
大村市	戸数		1 (1)		3 (2)	2 (1)	3 (1)	2 (1)		11 (6)
	頭数		35 (35)		101 (100)	53 (49)	51 (46)	48 (47)		288 (277)
西海市	戸数	2 (1)	2 (2)	3 (2)	5 (4)	8 (5)	9 (5)	1	1 (1)	31 (20)
	頭数	173 (145)	75 (75)	36 (13)	74 (71)	247 (168)	119 (74)	12	269 (269)	1,005 (815)
長与町	戸数				1 (1)					1 (1)
	頭数				4 (4)					4 (4)
時津町	戸数									
	頭数									
東彼杵町	戸数		2 (1)	4 (1)	1 (1)	2 (2)	4 (4)			13 (9)
	頭数		38 (32)	74 (48)	23 (23)	153 (153)	69 (69)			357 (325)
川棚町	戸数						2 (2)			2 (2)
	頭数						168 (168)			168 (168)
波佐見町	戸数					4 (3)				4 (3)
	頭数					127 (104)				127 (104)
(県央地域計)	戸数	2 (1)	8 (7)	13 (5)	22 (16)	32 (19)	28 (15)	12 (5)	3 (1)	120 (69)
	頭数	173 (145)	314 (308)	144 (83)	451 (401)	902 (680)	554 (435)	108 (61)	288 (269)	2,934 (2,382)
島原市	戸数	1	5 (4)	3 (3)	11 (5)	9 (4)	10 (2)	2 (1)	5 (1)	46 (20)
	頭数	10	263 (231)	72 (72)	469 (313)	355 (296)	157 (82)	83 (80)	205 (83)	1,614 (1,157)
雲仙市	戸数	3 (2)	8 (7)	17 (16)	34 (19)	47 (27)	34 (15)	10 (1)	3 (1)	156 (88)
	頭数	177 (171)	230 (200)	557 (536)	1,112 (1,025)	676 (537)	477 (332)	44 (2)	1,541 (1,430)	4,814 (4,233)
南島原市	戸数	2 (2)	3 (2)	14 (11)	21 (15)	27 (20)	29 (18)	12 (8)	2 (2)	110 (78)
	頭数	38 (38)	142 (117)	329 (296)	788 (753)	454 (411)	313 (246)	179 (158)	212 (212)	2,455 (2,231)
(島原地域計)	戸数	6 (4)	16 (13)	34 (30)	66 (39)	83 (51)	73 (35)	24 (10)	10 (4)	312 (186)
	頭数	225 (209)	635 (548)	958 (904)	2,369 (2,091)	1,485 (1,244)	947 (660)	306 (240)	1,958 (1,725)	8,883 (7,621)

(2) 肉用牛（繁殖めす(黒毛和種+褐色和種) 12ヶ月以上)										(単位：戸、頭)
区分 市町名	戸数 及び 頭数	年代							計	
		～20代	30代	40代	50代	60代	70代	80代～		法人等
佐世保市	戸数	3 (1)	9 (4)	11 (7)	20 (6)	64 (30)	68 (20)	13 (2)	4 (4)	192 (74)
	頭数	58 (28)	170 (81)	217 (153)	224 (148)	964 (642)	607 (317)	129 (66)	269 (269)	2,638 (1,704)
平戸市	戸数	4 (2)	9 (7)	14 (7)	40 (15)	75 (23)	91 (22)	28 (4)	4 (1)	265 (81)
	頭数	89 (61)	356 (330)	224 (198)	537 (381)	871 (552)	931 (527)	183 (75)	135 (121)	3,326 (2,245)
松浦市	戸数	4 (2)	5 (2)	9 (8)	32 (15)	43 (21)	50 (23)	9		152 (71)
	頭数	101 (49)	121 (74)	343 (338)	372 (309)	457 (364)	699 (572)	28		2,121 (1,706)
小値賀町	戸数	2 (2)		5 (4)	3 (1)	17 (12)	7 (5)		1	35 (24)
	頭数	40 (40)		195 (182)	69 (58)	353 (289)	101 (97)		16	774 (666)
佐々町	戸数	2 (2)	2 (2)	1 (1)	3 (2)	8 (3)	12 (4)	2 (1)		30 (15)
	頭数	41 (41)	96 (96)	42 (42)	26 (24)	111 (45)	163 (75)	13 (4)		492 (327)
(県北地域計)	戸数	15 (9)	25 (15)	40 (27)	98 (39)	207 (89)	228 (74)	52 (7)	9 (5)	674 (265)
	頭数	329 (219)	743 (581)	1,021 (913)	1,228 (920)	2,756 (1,892)	2,501 (1,588)	353 (145)	420 (390)	9,351 (6,648)
五島市	戸数	10 (8)	28 (24)	26 (19)	42 (20)	69 (46)	54 (15)	20 (1)		249 (133)
	頭数	311 (289)	930 (904)	728 (648)	901 (684)	1,515 (1,284)	550 (269)	72 (4)		5,007 (4,082)
新上五島町	戸数				3 (3)	1 (1)	2		1	7 (4)
	頭数				65 (65)	5 (5)	5		30	105 (70)
(五島地域計)	戸数	10 (8)	28 (24)	26 (19)	45 (23)	70 (47)	56 (15)	20 (1)	1	256 (137)
	頭数	311 (289)	930 (904)	728 (648)	966 (749)	1,520 (1,289)	555 (269)	72 (4)	30	5,112 (4,152)
壱岐市	戸数		22 (12)	62 (23)	98 (31)	139 (45)	159 (41)	47 (2)	9 (7)	536 (161)
	頭数		385 (293)	730 (327)	987 (608)	1,429 (845)	1,443 (700)	224 (32)	973 (730)	6,171 (3,535)
対馬市	戸数		6 (1)	2 (1)	3	8 (6)	13 (6)	6 (1)	2 (1)	40 (16)
	頭数		77 (36)	18 (13)	20	71 (63)	72 (49)	20 (5)	35 (26)	313 (192)
県計	戸数	33 (22)	105 (72)	177 (105)	332 (148)	539 (257)	557 (186)	161 (26)	34 (18)	1,938 (834)
	頭数	1,038 (862)	3,084 (2,670)	3,599 (2,888)	6,021 (4,769)	8,163 (6,013)	6,072 (3,701)	1,083 (487)	3,704 (3,140)	32,764 (24,530)

※一貫経営の繁殖部門を含む。  
 ※下段は認定農業者飼養戸数及び頭数で内数。  
 ※法人等には個人を含む。

6. 年代別飼養戸数及び頭羽数（複合経営は畜種毎に記入）

		(3) 肉用牛（肥育牛）								(単位：戸、頭)
区分 市町名	戸数 及び 頭数	年代							計	
		～20代	30代	40代	50代	60代	70代	80代～		法人等
長崎市	戸数			1 (1)	3 (3)	8 (7)	2 (2)	1		15 (13)
	頭数			140 (140)	1,019 (1,019)	1,921 (1,881)	355 (355)	5		3,440 (3,395)
諫早市	戸数		1 (1)		1 (1)	4 (3)			1	7 (5)
	頭数		9 (9)		33 (33)	264 (234)			1	307 (276)
大村市	戸数	1		2 (2)	2 (1)		2 (2)		1 (1)	8 (6)
	頭数	119		1,205 (1,205)	213 (193)		1,893 (1,893)		900 (900)	4,330 (4,191)
西海市	戸数	1 (1)		6 (4)	6 (4)	3 (3)	7 (4)	3 (2)	1 (1)	27 (19)
	頭数	439 (439)		876 (734)	1,332 (1,034)	429 (429)	671 (279)	330 (328)	18 (18)	4,095 (3,261)
長与町	戸数									
	頭数									
時津町	戸数									
	頭数									
東彼杵町	戸数		1 (1)	2 (2)		5 (2)	5 (4)			13 (9)
	頭数		5 (5)	37 (37)		255 (119)	674 (665)			971 (826)
川棚町	戸数		1 (1)	1 (1)	1	1	7 (7)			11 (9)
	頭数		64 (64)	290 (290)	36	18	1,035 (1,035)			1,443 (1,389)
波佐見町	戸数		1		2 (2)	5 (5)	2 (1)	1		11 (8)
	頭数		60		183 (183)	322 (322)	131 (125)	2		698 (630)
(県央地域計)	戸数	2 (1)	4 (3)	12 (10)	15 (11)	26 (20)	25 (20)	5 (2)	3 (2)	92 (69)
	頭数	558 (439)	138 (78)	2,548 (2,406)	2,816 (2,462)	3,209 (2,985)	4,759 (4,352)	337 (328)	919 (918)	15,284 (13,968)
島原市	戸数	1 (1)	1 (1)		3 (1)	3 (2)	3 (2)		4	15 (7)
	頭数	132 (132)	50 (50)		197 (180)	760 (746)	346 (326)		439	1,924 (1,434)
雲仙市	戸数		1	5 (5)	9 (7)	9 (8)	4 (2)	2 (2)	3 (3)	33 (27)
	頭数		184	1,425 (1,425)	1,104 (939)	894 (798)	764 (531)	188 (188)	5,533 (5,533)	10,092 (9,414)
南島原市	戸数	1 (1)		9 (9)	6 (5)	10 (10)	7 (4)	1	3 (3)	37 (32)
	頭数	38 (38)		668 (668)	964 (962)	4,227 (4,227)	162 (140)	3	4,313 (4,313)	10,375 (10,348)
(島原地域計)	戸数	2 (2)	2 (1)	14 (14)	18 (13)	22 (20)	14 (8)	3 (2)	10 (6)	85 (66)
	頭数	170 (170)	234 (50)	2,093 (2,093)	2,265 (2,081)	5,881 (5,771)	1,272 (997)	191 (188)	10,285 (9,846)	22,391 (21,196)

(3) 肉用牛 (肥育牛)		(単位：戸、頭)								
区分 市町名	戸数 及び 頭数	年代							計	
		～20代	30代	40代	50代	60代	70代	80代～		法人等
佐世保市	戸数		1 (1)	2 (2)	3 (2)	10 (10)	5 (5)		7 (5)	28 (25)
	頭数		70 (70)	6 (6)	78 (18)	337 (337)	231 (231)		946 (480)	1,668 (1,142)
平戸市	戸数	2 (1)	1	1 (1)	2 (1)	2 (2)	3 (1)		2	13 (6)
	頭数	4 (3)	1	2 (2)	193 (20)	13 (13)	572 (565)		389	1,174 (603)
松浦市	戸数		1 (1)	1 (1)	1 (1)		1 (1)		1	5 (4)
	頭数		385 (385)	17 (17)	9 (9)		3 (3)		327	741 (414)
小値賀町	戸数					2 (1)	1			3 (1)
	頭数					13 (2)	3			16 (2)
佐々町	戸数		2 (2)	1 (1)		1				4 (3)
	頭数		3 (3)	1 (1)		69				73 (4)
(県北地域計)	戸数	2 (1)	5 (4)	5 (5)	6 (4)	15 (13)	10 (7)		10 (5)	53 (39)
	頭数	4 (3)	459 (458)	26 (26)	280 (47)	432 (352)	809 (799)		1,662 (480)	3,672 (2,165)
五島市	戸数				1 (1)		1		3	5 (1)
	頭数				5 (5)		9		587	601 (5)
新上五島町	戸数									
	頭数									
(五島地域計)	戸数				1 (1)		1		3	5 (1)
	頭数				5 (5)		9		587	601 (5)
壱岐市	戸数			1 (1)	1 (1)	3 (3)	3 (1)		5 (3)	13 (8)
	頭数			40	70 (70)	170 (170)	70 (41)		1,171 (559)	1,521 (840)
対馬市	戸数									
	頭数									
県計	戸数	6 (4)	11 (8)	32 (29)	41 (30)	66 (56)	53 (36)	8 (4)	31 (16)	248 (183)
	頭数	732 (612)	831 (586)	4,707 (4,525)	5,436 (4,665)	9,692 (9,278)	6,919 (6,189)	528 (516)	14,624 (11,803)	43,469 (38,174)

※一貫経営の肥育部門を含む。  
 ※下段は認定農業者飼養戸数及び頭数で内数。  
 ※法人等には個人を含む。

6. 年代別飼養戸数及び頭羽数（複合経営は畜種毎に記入）

		(4) 豚（肥育専門経営）								(単位：戸、頭)
市町名	区分 戸数 及び 頭数	年代							計	
		～20代	30代	40代	50代	60代	70代	80代～		法人等
長崎市	戸数									
	頭数									
諫早市	戸数				1 (1)					1 (1)
	頭数				1,349 (1,349)					1,349 (1,349)
大村市	戸数					2 (1)				2 (1)
	頭数					840 (55)				840 (55)
西海市	戸数					1				1
	頭数					100				100
長与町	戸数									
	頭数									
時津町	戸数									
	頭数									
東彼杵町	戸数									
	頭数									
川棚町	戸数									
	頭数									
波佐見町	戸数									
	頭数									
(県央地域計)	戸数				1 (1)	3 (1)				4 (2)
	頭数				1,349 (1,349)	940 (55)				2,289 (1,404)
島原市	戸数		1			1				2
	頭数		1,130			164				1,294
雲仙市	戸数				1 (1)	1				2 (1)
	頭数				1,500 (1,500)	300				1,800 (1,500)
南島原市	戸数									
	頭数									
(島原地域計)	戸数		1		1 (1)	2				4 (1)
	頭数		1,130		1,500 (1,500)	464				3,094 (1,500)



(4) 豚 (肥育専門経営)		(単位：戸、頭)								
区分 市町名	戸数 及び 頭数	年代								計
		～20代	30代	40代	50代	60代	70代	80代～	法人等	
佐世保市	戸数									
	頭数									
平戸市	戸数									
	頭数									
松浦市	戸数									
	頭数									
小値賀町	戸数									
	頭数									
佐々町	戸数									
	頭数									
(県北地域計)	戸数									
	頭数									
五島市	戸数									
	頭数									
新上五島町	戸数								1	1
	頭数								8	8
(五島地域計)	戸数								1	1
	頭数								8	8
壱岐市	戸数									
	頭数									
対馬市	戸数									
	頭数									
県計	戸数	-	1	-	2	5	-	-	1	9
	頭数	-	-	-	(2)	(1)	-	-	-	(3)
	戸数	-	1,130	-	2,849	1,404	-	-	8	5,391
	頭数	-	-	-	(2,849)	(55)	-	-	-	(2,904)

※下段は認定農業者飼養戸数及び頭数で内数。  
 ※法人等には個人を含む。

6. 年代別飼養戸数及び頭羽数（複合経営は畜種毎に記入）

区分		年代								計
市町名	戸数 及び 頭数	～20代	30代	40代	50代	60代	70代	80代～	法人等	
長崎市	戸数									
	頭数									
諫早市	戸数									
	頭数									
大村市	戸数									
	頭数									
西海市	戸数									
	頭数									
長与町	戸数									
	頭数									
時津町	戸数									
	頭数									
東彼杵町	戸数									
	頭数									
川棚町	戸数									
	頭数									
波佐見町	戸数									
	頭数									
(県央地域計)	戸数									
	頭数									
島原市	戸数									
	頭数									
雲仙市	戸数					1 (1)				1 (1)
	頭数					566 (566)				566 (566)
南島原市	戸数									
	頭数									
(島原地域計)	戸数					1 (1)				1 (1)
	頭数					566 (566)				566 (566)

(5) 豚 (子取り専門経営)		(単位: 戸、頭)								
区分 市町名	戸数 及び 頭数	年代								計
		~20代	30代	40代	50代	60代	70代	80代~	法人等	
佐世保市	戸数									
	頭数									
平戸市	戸数									
	頭数									
松浦市	戸数									
	頭数									
小値賀町	戸数									
	頭数									
佐々町	戸数									
	頭数									
(県北地域計)	戸数									
	頭数									
五島市	戸数									
	頭数									
新上五島町	戸数									
	頭数									
(五島地域計)	戸数									
	頭数									
壱岐市	戸数									
	頭数									
対馬市	戸数									
	頭数									
県計	戸数	-	-	-	-	1 (1)	-	-	-	1 (1)
	頭数	-	-	-	-	566 (566)	-	-	-	566 (566)

※下段は認定農業者飼養戸数及び頭数で内数。  
 ※法人等には個人を含む。

6. 年代別飼養戸数及び頭羽数（複合経営は畜種毎に記入）

		(6) 豚（一貫経営・繁殖めす豚）							(単位：戸、頭)	
市町名	区分 戸数 及び 頭数	年代							計	
		～20代	30代	40代	50代	60代	70代	80代～		法人等
長崎市	戸数				1 (1)	1	1 (1)			3 (2)
	頭数				120 (120)	12	160 (160)			292 (280)
諫早市	戸数			1 (1)	1 (1)	5 (4)	2		2 (1)	11 (7)
	頭数			230 (230)	80 (80)	685 (655)	69		176 (170)	1,240 (1,135)
大村市	戸数		1 (1)		1 (1)			1 (1)		3 (3)
	頭数		140 (140)		130 (130)			20 (20)		290 (290)
西海市	戸数		1 (1)	3 (3)	1 (1)	2 (2)	2 (1)		2 (1)	11 (9)
	頭数		70 (70)	575 (575)	38 (38)	2,103 (2,103)	156 (150)		1,363 (1,360)	4,305 (4,296)
長与町	戸数									
	頭数									
時津町	戸数									
	頭数									
東彼杵町	戸数									
	頭数									
川棚町	戸数									
	頭数									
波佐見町	戸数									
	頭数									
(県央地域計)	戸数		2 (2)	4 (4)	4 (4)	8 (6)	5 (2)	1 (1)	4 (2)	28 (21)
	頭数		210 (210)	805 (805)	368 (368)	2,800 (2,758)	385 (310)	20 (20)	1,539 (1,530)	6,127 (6,001)
島原市	戸数			2 (2)		2 (2)			2 (1)	6 (5)
	頭数			148 (148)		1,896 (1,896)			299 (280)	2,343 (2,324)
雲仙市	戸数				2 (1)	3 (2)	1 (1)			6 (4)
	頭数				611 (341)	675 (603)	250 (250)			1,536 (1,194)
南島原市	戸数									
	頭数									
(島原地域計)	戸数			2 (2)	2 (1)	5 (4)	1 (1)		2 (1)	12 (9)
	頭数			148 (148)	611 (341)	2,571 (2,499)	250 (250)		299 (280)	3,879 (3,518)

(6) 豚 (一貫経営・繁殖めす豚)		(単位：戸、頭)								
区分 市町名	戸数 及び 頭数	年代							計	
		～20代	30代	40代	50代	60代	70代	80代～		法人等
佐世保市	戸数								1	1
	頭数								6	6
平戸市	戸数								1 (1)	1 (1)
	頭数								75 (75)	75 (75)
松浦市	戸数		1 (1)							1 (1)
	頭数		520 (520)							520 (520)
小値賀町	戸数									
	頭数									
佐々町	戸数									
	頭数									
(県北地域計)	戸数		1 (1)						2 (1)	3 (2)
	頭数		520 (520)						81 (75)	601 (595)
五島市	戸数			1 (1)	2 (2)				1	4 (3)
	頭数			60 (60)	1,297 (1,297)				288	1,645 (1,357)
新上五島町	戸数									
	頭数									
(五島地域計)	戸数			1 (1)	2 (2)				1	4 (3)
	頭数			60 (60)	1,297 (1,297)				288	1,645 (1,357)
壱岐市	戸数									
	頭数									
対馬市	戸数									
	頭数									
県計	戸数	-	3 (3)	7 (7)	8 (7)	13 (10)	6 (3)	1 (1)	9 (4)	47 (35)
	頭数	-	730 (730)	1,013 (1,013)	2,276 (2,006)	5,371 (5,257)	635 (560)	20 (20)	2,207 (1,885)	12,252 (11,471)

※下段は認定農業者飼養戸数及び頭数で内数。  
 ※法人等には個人を含む。

6. 年代別飼養戸数及び頭羽数(複合経営は畜種毎に記入)

		(7) 採卵鶏(成鶏めす6ヵ月齢以上)							(単位:戸、羽)	
区分 市町名	戸数 及び 羽数	年代							計	
		~20代	30代	40代	50代	60代	70代	80代~		法人等
長崎市	戸数								1	1
	羽数								1,500	1,500
諫早市	戸数			1 (1)				2 (1)	1 (1)	4 (3)
	羽数			14,000 (14,000)				14,500 (13,500)	29,000 (29,000)	57,500 (56,500)
大村市	戸数					2 (2)				2 (2)
	羽数					44,118 (44,118)				44,118 (44,118)
西海市	戸数			2 (1)		2				4 (1)
	羽数			18,000 (12,000)		10,500				28,500 (12,000)
長与町	戸数									
	羽数									
時津町	戸数									
	羽数									
東彼杵町	戸数					1 (1)			1 (1)	2 (2)
	羽数					89,584 (89,584)			24,500 (24,500)	114,084 (114,084)
川棚町	戸数							1 (1)		1 (1)
	羽数							9,000 (9,000)		9,000 (9,000)
波佐見町	戸数									
	羽数									
(県央地域計)	戸数			3 (2)		5 (3)		3 (2)	3 (2)	14 (9)
	羽数			32,000 (26,000)		144,202 (133,702)		23,500 (22,500)	55,000 (53,500)	254,702 (235,702)
島原市	戸数		2 (1)	5 (4)	5 (2)			2 (1)	4 (3)	18 (11)
	羽数		97,838 (70,000)	238,000 (200,000)	411,800 (333,800)			63,000 (50,000)	169,000 (109,000)	979,638 (762,800)
雲仙市	戸数	1						2 (1)	1 (1)	4 (2)
	羽数	23,994						34,000 (30,000)	25,166 (25,166)	83,160 (55,166)
南島原市	戸数					3 (3)		1		4 (3)
	羽数					29,000 (29,000)		8,000		37,000 (29,000)
(島原地域計)	戸数	1	2 (1)	5 (4)	5 (2)	3 (3)		5 (2)	5 (4)	26 (16)
	羽数	23,994	97,838 (70,000)	238,000 (200,000)	411,800 (333,800)	29,000 (29,000)	105,000 (80,000)		194,166 (134,166)	1,099,798 (846,966)

(7) 採卵鶏 (成鶏めす6ヵ月齢以上)		(単位：戸、羽)								
区分 市町名	戸数 及び 羽数	年代							計	
		～20代	30代	40代	50代	60代	70代	80代～		法人等
佐世保市	戸数						1			1
	羽数						2,000			2,000
平戸市	戸数									
	羽数									
松浦市	戸数			1						1
	羽数			5,000						5,000
小値賀町	戸数									
	羽数									
佐々町	戸数									
	羽数									
(県北地域計)	戸数			1			1			2
	羽数			5,000			2,000			7,000
五島市	戸数				1 (1)					1 (1)
	羽数				8,000 (8,000)					8,000 (8,000)
新上五島町	戸数									
	羽数									
(五島地域計)	戸数				1 (1)					1 (1)
	羽数				8,000 (8,000)					8,000 (8,000)
壱岐市	戸数								1	1
	羽数								6,280	6,280
対馬市	戸数								1 (1)	1 (1)
	羽数								1,000 (1,000)	1,000 (1,000)
県計	戸数	1 -	2 (1)	9 (6)	6 (3)	8 (6)	9 (4)	-	10 (7)	45 (27)
	羽数	23,994 -	97,838 (70,000)	275,000 (226,000)	419,800 (341,800)	173,202 (162,702)	130,500 (102,500)	-	256,446 (188,666)	1,376,780 (1,091,668)

※総飼養羽数1,000羽未満の飼養者は除く。  
 ※下段は認定農業者飼養戸数及び羽数で内数。  
 ※法人等には個人を含む。

6. 年代別飼養戸数及び頭羽数（複合経営は畜種毎に記入）

(8) 肉用鶏		(単位：戸、羽)								
区分 市町名	戸数 及び 羽数	年代							計	
		～20代	30代	40代	50代	60代	70代	80代～		法人等
長崎市	戸数			1 (1)		2 (2)				3 (3)
	羽数			150,000 (150,000)		228,000 (228,000)				378,000 (378,000)
諫早市	戸数					1 (1)	1		5 (4)	7 (5)
	羽数					24,600 (24,600)	12,000		455,000 (305,500)	491,600 (330,100)
大村市	戸数						1 (1)			1 (1)
	羽数						14,000 (14,000)			14,000 (14,000)
西海市	戸数				1 (1)				1 (1)	2 (2)
	羽数				123,100 (123,100)				33,000 (33,000)	156,100 (156,100)
長与町	戸数					1				1
	羽数					30,000				30,000
時津町	戸数									
	羽数									
東彼杵町	戸数									
	羽数									
川棚町	戸数									
	羽数									
波佐見町	戸数						1 (1)			1 (1)
	羽数						35,000 (35,000)			35,000 (35,000)
(県央地域計)	戸数			1 (1)	1 (1)	4 (3)	3 (2)		6 (5)	15 (12)
	羽数			150,000 (150,000)	123,100 (123,100)	282,600 (252,600)	61,000 (49,000)		488,000 (338,500)	1,104,700 (913,200)
島原市	戸数					1 (1)	1		1	3 (1)
	羽数					28,500 (28,500)	18,000		23	46,523 (28,500)
雲仙市	戸数		1 (1)		1 (1)	2 (1)	2 (1)		1	7 (4)
	羽数		58,500 (58,500)		80,000 (80,000)	145,000 (90,000)	26,000 (20,000)		1,948	311,448 (248,500)
南島原市	戸数		1 (1)	7 (6)	6 (6)		1		1 (1)	16 (14)
	羽数		22,500 (22,500)	557,500 (524,500)	611,000 (611,000)		16,000		95,000 (95,000)	1,302,000 (1,253,000)
(島原地域計)	戸数		2 (2)	7 (6)	7 (7)	3 (2)	4 (1)		3 (1)	26 (19)
	羽数		81,000 (81,000)	557,500 (524,500)	691,000 (691,000)	173,500 (118,500)	60,000 (20,000)		96,971 (95,000)	1,659,971 (1,530,000)



(8) 肉用鶏		(単位：戸、羽)								
区分 市町名	戸数 及び 羽数	年代							計	
		～20代	30代	40代	50代	60代	70代	80代～		法人等
佐世保市	戸数						1		1	2
	羽数						20,000		89,000	109,000
平戸市	戸数					1 (1)				1 (1)
	羽数					70,000 (70,000)				70,000 (70,000)
松浦市	戸数				2 (2)		1			3 (2)
	羽数				163,000 (163,000)		50,000			213,000 (163,000)
小値賀町	戸数									
	羽数									
佐々町	戸数					1 (1)				1 (1)
	羽数					26,000 (26,000)				26,000 (26,000)
(県北地域計)	戸数				2 (2)	2 (2)	2		1	7 (4)
	羽数				163,000 (163,000)	96,000 (96,000)	70,000		89,000	418,000 (259,000)
五島市	戸数				1 (1)					1 (1)
	羽数				1,200 (1,200)					1,200 (1,200)
新上五島町	戸数									
	羽数									
(五島地域計)	戸数				1 (1)					1 (1)
	羽数				1,200 (1,200)					1,200 (1,200)
壱岐市	戸数						1			1
	羽数						10			10
対馬市	戸数								2 (1)	2 (1)
	羽数								300 (200)	300 (200)
県計	戸数	-	2 (2)	8 (7)	11 (11)	9 (7)	10 (3)	-	12 (7)	52 (37)
	羽数	-	81,000 (81,000)	707,500 (674,500)	978,300 (978,300)	552,100 (467,100)	191,010 (69,000)	-	674,271 (433,700)	3,184,181 (2,703,600)

※総飼養羽数1,000羽未満の飼養者を含む。  
 ※下段は認定農業者飼養戸数及び羽数で内数。  
 ※法人等には個人を含む。

7. 子畜飼養頭数及び肉畜出荷頭数（令和4年度）

(1) 子畜飼養頭数 (単位：頭、%)						
区分 市町名	肉用牛			乳用牛		
	めす	おす	計	めす	おす	計
長崎市	81	405	486	2 (2)	479 (479)	481 (481)
諫早市	272	299	571	15 (11)	8 (8)	23 (19)
大村市	529 (2)	352 (2)	881 (4)	99 (79)	23 (22)	122 (101)
西海市	615	567	1,182	192 (186)	390 (311)	582 (497)
長与町						
時津町						
東彼杵町	67	287	354			
川棚町	65	357	422			
波佐見町	55	138	193			
(県央地域計)	1,684 (2)	2,405 (2)	4,089 (4)	308 (278)	900 (820)	1,208 (1,098)
島原市	440	553	993	93 (49)	116 (68)	209 (117)
雲仙市	1,804	2,194	3,998	564 (440)	421 (385)	985 (825)
南島原市	672	910 (21)	1,582 (21)	2,538 (2,376)	2,620 (2,287)	5,158 (4,663)
(島原地域計)	2,916	3,657 (21)	6,573 (21)	3,195 (2,865)	3,157 (2,740)	6,352 (5,605)
佐世保市	773	690	1,463	152 (25)	29 (20)	181 (45)
平戸市	998	911	1,909	3	2 (2)	5 (2)
松浦市	497	589	1,086	13 (2)	3 (2)	16 (4)
小値賀町	188	163	351			
佐々町	135	117	252			
(県北地域計)	2,591	2,470	5,061	168 (27)	34 (24)	202 (51)
五島市	1,264	1,120	2,384			
新上五島町	25	20	45			
(五島地域計)	1,289	1,140	2,429			
壱岐市	1,451	1,382	2,833	4 (4)		4 (4)
対馬市	88 (50)	78 (33)	166 (83)			
県計	10,019 (52)	11,132 (56)	21,151 (108)	3,675 (3,174)	4,091 (3,584)	7,766 (6,758)
前年計	9,116 (56)	10,137 (53)	19,253 (109)	3,774 (3,205)	4,047 (3,580)	7,821 (6,785)
対前年比	109.9 (92.9)	109.8 (105.7)	109.9 (99.1)	97.4 (99.0)	101.1 (100.1)	99.3 (99.6)

※肉用牛欄の下段は褐毛和種頭数で、内数。

※乳用牛欄の下段は交雑種頭数で、内数。

※牛個体識別情報より

7. 子畜飼養頭数及び肉畜出荷頭数（令和4年度）

(2) 肉畜出荷頭数 (単位：頭、%)				
区分 市町名	肥育牛			老廃牛
	めす	おす	計	
長崎市	214 (32)	1,723 (559)	1,937 (591)	15
諫早市	152 (53)	129 (3)	281 (56)	80
大村市	2,464 (1177)	951 (170)	3,415 (1347)	74
西海市	858 (216)	1,447 (558)	2,305 (774)	198
長与町				
時津町				
東彼杵町	6	580	586	5
川棚町	37	834	871	14
波佐見町	79	299	378	18
(県央地域計)	3,810 (1,478)	5,963 (1,290)	9,773 (2,768)	404
島原市	729 (235)	626 (321)	1,355 (556)	599
雲仙市	3,433 (1,956)	3,229 (1,061)	6,662 (3,017)	736
南島原市	3,044 (2,185)	1,361 (1,000)	4,405 (3,185)	1,618
(島原地域計)	7,206 (4,376)	5,216 (2,382)	12,422 (6,758)	2,953
佐世保市	777 (150)	397	1,174 (150)	197
平戸市	376 (16)	284	660 (16)	113
松浦市	69 (6)	457	526 (6)	62
小値賀町	2		2	1
佐々町	75	27	102	32
(県北地域計)	1,299 (172)	1,165 (0)	2,464 (172)	405
五島市	331	131	462	104
新上五島町	1		1	1
(五島地域計)	332	131	463	105
壱岐市	688 (9)	507	1,195 (9)	300
対馬市	15		15	13
県計	13,350 (6,035)	12,982 (3,672)	26,332 (9,707)	4,180
前年計	10,979 (4,275)	12,888 (3,579)	23,867 (7,854)	3,297
対前年比	121.6 (141.2)	100.7 (102.6)	110.3 (123.6)	126.8

※肥育牛欄の下段は乳用牛頭数で、内数。

※老廃牛は出荷月齢が40ヵ月齢を超えるものとした。

※牛個体識別情報より

## 8. 家畜市場実績（令和4年度）

### （1）成牛市場

区分 市場名		めす		おす		ぬき		計		販売 総額  (千円)
		頭数 (頭)	平均価格 (円)	頭数 (頭)	平均価格 (円)	頭数 (頭)	平均価格 (円)	頭数 (頭)	平均価格 (円)	
黒毛 和種	県南	334	411,229					334	411,229	137,350
	平戸口中央	690	411,143					690	411,143	283,689
	五島	229	336,600					229	336,600	77,081
	杵岐	631	546,698					631	546,698	344,966
	対馬	（※H23.11月より休市）								
合計		1,884	447,499					1,884	447,499	843,087

### （2）子牛市場

区分 市場名		めす					おす				
		入場 頭数 (頭)	成立 頭数 (頭)	販売 総額 (千円)	平均 価格 (円)	平均 体重 (kg)	入場 頭数 (頭)	成立 頭数 (頭)	販売 総額 (千円)	平均 価格 (円)	平均 体重 (kg)
黒毛 和種	県南	2,580	2,461	1,231,944	500,587	277					
	平戸口中央	3,066	3,039	1,669,499	549,358	277	1	1	505	504,900	305
	五島	1,602	1,595	849,571	532,646	266	1	1	440	440,000	216
	杵岐	1,805	1,782	983,139	551,706	288					
	対馬	（※H23.11月より休市）									
	小計	9,053	8,877	4,734,153	533,305	277	2	2	945	472,450	261
褐毛 和種	対馬	（※H23.11月より休市）									
交雑種	小計										
合計		9,053	8,877	4,734,153	533,305	277	2	2	945	472,450	261

### 【参考資料】対馬産子牛（褐毛和種）の熊本県家畜市場出荷実績

区分 市場名		めす					おす				
		入場 頭数 (頭)	成立 頭数 (頭)	販売 総額 (千円)	平均 価格 (円)	平均 体重 (kg)	入場 頭数 (頭)	成立 頭数 (頭)	販売 総額 (千円)	平均 価格 (円)	平均 体重 (kg)
熊本県家畜市場		58	58	28,574	492,648	293					

ぬき					合計				
入場 頭数	成立 頭数	販売 総額	平均 価格	平均 体重	入場 頭数	成立 頭数	販売 総額	平均 価格	平均 体重
(頭)	(頭)	(千円)	(円)	(kg)	(頭)	(頭)	(千円)	(円)	(kg)
3,369	3,329	2,141,975	643,429	296	5,949	5,790	3,373,919	582,715	288
4,090	4,082	2,787,015	682,757	296	7,157	7,122	4,457,019	625,810	288
1,985	1,985	1,355,460	682,851	285	3,588	3,581	2,205,470	615,881	277
2,364	2,352	1,687,148	717,325	307	4,169	4,134	2,670,287	645,933	299
(※H23. 11月より休市)									
11,808	11,748	7,971,598	678,549	296	20,863	20,627	12,706,695	616,022	288
11,808	11,748	7,971,598	678,549	296	20,863	20,627	12,706,695	616,022	288

ぬき					合計				
入場 頭数	成立 頭数	販売 総額	平均 価格	平均 体重	入場 頭数	成立 頭数	販売 総額	平均 価格	平均 体重
(頭)	(頭)	(千円)	(円)	(kg)	(頭)	(頭)	(千円)	(円)	(kg)
56	56	35,698	637,470	323	114	114	64,272	563,789	308

(3) 子牛市場移出出荷頭数

牛の種別	家畜市場	性別	取引頭数																	
			全国計	県内計	県外計	北海道	青森	宮城	山形	福島	茨城	栃木	群馬	千葉	東京	長野	岐阜	静岡	愛知	
黒毛和種	県南	雌	2,461	968	1,493	1	3									61		112	88	
		雄																		
		去勢	3,329	2,226	1,103													4	28	
		計	5,790	3,194	2,596	1	3									61		116	116	
	平戸口中央	雌	3,039	849	2,190		17		32						344	3		130	16	
		雄	1	1																
		去勢	4,082	1,374	2,708		12					22	39	148					18	
		計	7,122	2,224	4,898		29		32			22	39	492	3			130	34	
	五島	雌	1,595	813	782				13											
		雄	1		1															
		去勢	1,985	930	1,055															
		計	3,581	1,743	1,838				13											
	壹岐	雌	1,782	489	1,293			32							122	5	55	73		
		雄																		
		去勢	2,352	934	1,418						39				34		2			
		計	4,134	1,423	2,711			32			39				156	5	57	73		
	対馬	雌																		
		雄																		
		去勢																		
		計																		
合計	雌	8,877	3,119	5,758	1	20	32	45						466	69	55	315	104		
	雄	2	1	1																
	去勢	11,748	5,464	6,284		12				39	22	39	182		2	4	46			
	計	20,627	8,584	12,043	1	32	32	45		39	22	39	648	69	57	319	150			

※ 取引頭数は取引成立頭数

(単位：頭)

## 取引頭数

三重	滋賀	京都	大阪	兵庫	岡山	徳島	香川	福岡	佐賀	熊本	大分	宮崎	鹿児島
				205				73	503	85	85	52	225
				159				192	421	123	29	80	67
				364				265	924	208	114	132	292
217	39			418				86	452	51	12	63	310
	17			192				445	1,223	280	90	193	29
217	56			610				531	1,675	331	102	256	339
		43						62	396	60			208
													1
		2						232	685	105			31
		45						294	1,081	165			240
98	14	20		11	326	15	7	17	144	31		103	220
		72			4	1	82	283	716	25		136	24
98	14	92		11	330	16	89	300	860	56		239	244
315	53	63		634	326	15	7	238	1,495	227	97	218	963
													1
	17	74		351	4	1	82	1,152	3,045	533	119	409	151
315	70	137		985	330	16	89	1,390	4,540	760	216	627	1,115

9. 稲わらの生産量と用途別使用状況(令和4年度)

市町名	区分 水稻作付 面積 A (ha)	水稻 反収 (kg/10a)	稲わら 反収 B (kg/10a)	稲わら 生産量 C (t)	購入量及び出荷量			合計 C+D-E	
					購入量(同市町内除く)		出荷量 E		
					D	うち 県外			うち 輸入
長崎市	107	462	578	618	1,757	1,607	2	2,375	
諫早市	2,060	496	620	12,772	1,605		84	447	13,930
大村市	426	486	608	2,588	326	87	138	3	2,911
西海市	284	456	570	1,619	2,558	1,047	790		4,176
長与町	37	470	588	217					217
時津町	9	469	586	53					53
東彼杵町	295	454	568	1,674	597	74	1	112	2,159
川棚町	107	438	548	586	403		60		989
波佐見町	359	442	553	1,983	71	1	67		2,054
(県央地域計)	3,684	-	-	22,110	7,316	2,815	1,142	562	28,864
島原市	195	498	623	1,214	1,397	650	319	44	2,567
雲仙市	1,280	500	625	8,000	4,439	1,234	914	106	12,333
南島原市	633	493	616	3,901	3,324	851	1,338		7,225
(島原地域計)	2,108	-	-	13,115	9,161	2,736	2,571	150	22,126
佐世保市	1,260	464	580	7,308	63	21			7,371
平戸市	994	433	541	5,380	856	458		16	6,220
松浦市	692	452	565	3,910	439	170	147	6	4,343
小値賀町	81	421	526	426	14				440
佐々町	159	463	579	920	148	114			1,068
(県北地域計)	3,186	-	-	17,944	1,520	762	147	22	19,442
五島市	405	389	486	1,969	365		1	76	2,258
新上五島町	4	386	483	19	15				35
(五島地域計)	409	-	-	1,989	380	-	1	76	2,293
壱岐市	802	503	629	5,043	1,018				6,060
対馬市	228	373	466	1,063	39				1,102
県計	10,417	-	-	61,264	19,433	6,313	3,861	810	79,887
前年計	10,768	-	-	56,936	20,345	5,583	4,035	519	76,762
対前年比	96.7	-	-	107.6	95.5	113.1	95.7	156.0	104.1



(単位:ha、kg/10a、t)					
左の内訳(用途別使用状況)					
家畜向け				肥料向け	その他
飼料用	うち県外		敷料用		
	うち県外	うち輸入			
1,775	1,607	2	1	8	591
3,826		84	163	53	9,888
350	87	138	1		2,560
2,658	1,047	790	4	1	1,514
3					215
					53
999	74	1	2		1,158
637		60			352
295	1	67			1,760
10,543	2,815	1,142	170	61	18,090
1,611	650	319	11	1	944
5,346	1,234	914	68	17	6,902
3,537	851	1,338	40		3,648
10,495	2,736	2,571	119	18	11,494
1,090	21		46	51	6,184
2,130	458		81	6	4,004
1,281	170	147	19		3,043
91				1	348
481	114		1	1	586
5,072	762	147	147	59	14,165
678		1	40	3	1,538
15					19
693	-	1	40	3	1,558
1,738					4,323
1,170			243		0
29,710	6,313	3,861	718	140	49,629
30,326	5,583	4,035	919	184	45,517
98.0	113.1	95.7	78.1	76.3	109.0

### 10. 飼料作物作付面積（令和4年度）

区分 市町名	水田			畑地			計	左の内訳								
	夏作	冬作	小計	夏作	冬作	小計		水田（水田転作を含む）								
								トウモロコシ	サトウ	サトウ	スガ	ローズ	ハブ	矮性	レンゲ	エンバク
長崎市	41	85	126	146	167	313	439	1		15		10			20	
諫早市	3,744	6,984	10,728	6,310	7,756	14,066	24,793		70	1,845	286			6	10	57
大村市	338	836	1,173	7,000	7,125	14,125	15,298			337	1					106
西海市	414	818	1,232	2,220	3,040	5,260	6,492			255	100					220
東彼杵町	5,998	4,776	10,774	1,461	196	1,657	12,431			4,213	650		10			
川棚町	3,690	5,139	8,829	200	250	450	9,279			50						
波佐見町	30	2,030	2,060	1,630		1,630	3,690									
（県央地域計）	14,254	20,668	34,922	18,967	18,534	37,501	72,422	1	70	6,715	1,037	10	10	6	30	383
島原市	2,115	1,850	3,965	6,691	6,472	13,163	17,128	235		1,412	382					350
雲仙市	26,352	30,613	56,965	32,377	19,925	52,302	109,267	197	1	9,078	7,353	60	30	310	85	1,759
南島原市	5,956	7,890	13,846	21,936	17,587	39,523	53,369	139	11	2,920	1,992			170	111	1,484
（島原地域計）	34,423	40,353	74,776	61,004	43,984	104,988	179,764	571	12	13,410	9,727	60	30	480	196	3,593
佐世保市	14,133	19,374	33,507	14,004	14,794	28,798	62,305	45		3,622	3,866	1,028	307			2,799
平戸市	17,960	26,206	44,167	8,899	15,765	24,664	68,830		30	5,082	977		120	9		4,117
松浦市	9,867	9,100	18,967	5,820	7,102	12,922	31,889	10		1,487	615		90		110	604
小値賀町	2,617	5,159	7,776	9,158	8,991	18,149	25,925			899	805	8				4,916
佐々町	2,925	4,512	7,437	795	827	1,622	9,059	10	53	1,847	140	10				50
（県北地域計）	47,501	64,352	111,853	38,676	47,478	86,154	198,007	65	83	12,937	6,403	1,046	517	9	110	12,485
五島市	28,448	31,975	60,423	27,840	54,640	82,480	142,903		30	3,601	730	1,860		2,500	60	6,627
新上五島町		192	192	285	470	755	947									29
（五島地域計）	28,448	32,167	60,615	28,125	55,110	83,235	143,850		30	3,601	730	1,860		2,500	60	6,656
壱岐市	80,956	84,800	165,755	33,177	36,991	70,168	235,923	10	644	62,492	3,545	862	107			5,302
対馬市	3,523	5,224	8,747	631	960	1,591	10,338			1,846	175					114
県計	209,106	247,564	456,669	180,579	203,057	383,636	840,306	647	839	101,001	21,617	3,838	664	2,995	396	28,533
前年計	195,855	243,225	439,080	205,916	230,885	436,801	875,881	900	967	64,216	26,457	3,654	2,505	712	426	37,061
対前年比	106.8	101.8	104.0	87.7	87.9	87.8	95.9	71.9	86.7	157.3	81.7	105.0	26.5	420.6	93.0	77.0

(単位：a、%)

左の内訳																
水田（水田転作を含む）					畑地											
イリアン ライグラス	稲 WCS	飼料用 米	根菜類	その他	トウモロコシ	ソラント	ソルガム	スーダン グラス	ローズ グラス	ハビ7 グラス	矮性 社アグラス	レンゲ	エンバク	イリアン ライグラス	根菜類	その他
65	15						36	30	80				2	165		
6,917	708	700		128		40	2,375	3,835				1	35	7,720		60
730					300		5,500	1,170			30		2,755	4,340	30	
448	59			150			140	900	50				630	2,280	60	1,200
4,776	1,125						31	1,300						196		130
5,139	3,410			230			50							250		150
2,030				30			30	1,600								
20,105	5,317	700		538	300	40	8,162	8,835	130		30	1	3,422	14,951	90	1,540
1,500	51	10		25	1,722		2,449	1,802	356	263	30		970	5,502		69
28,754	7,345	301	30	1,663	9,786	10	13,347	5,052	120	22	140		2,752	17,016	225	3,832
5,825	180	50		964	2,617		11,579	6,200				20	3,679	13,126	32	2,270
36,079	7,576	361	30	2,652	14,125	10	27,375	13,054	476	285	170	20	7,401	35,644	257	6,171
16,081	3,317	103	43	2,296	672	410	5,292	2,735	3,895	685			4,970	8,519	615	1,005
22,045	8,983		5	2,800	40	10	5,625	917	326	165	97		2,448	13,242	77	1,718
8,207	7,146			698			4,304	315	210	278		120	572	6,360	50	713
100	725	45		277		20	1,332	1,985	5,568	83			2,453	5,940	100	668
4,462	665			200	5		670	100	20				50	777		
50,894	20,836	148	48	6,271	717	440	17,223	6,052	10,019	1,211	97	120	10,492	34,839	842	4,103
23,799	13,579	553	562	6,522	275	260	11,987	1,580	2,660	1,840			16,869	36,608	620	9,781
163								85					85	385		200
23,962	13,579	553	562	6,522	275	260	11,987	1,665	2,660	1,840			16,954	36,993	620	9,981
79,437	10,646	126		2,585	20	316	28,414	2,708	255	430		25	1,923	34,888		1,190
5,110	1,397			105			261	180						920		230
215,587	59,351	1,888	640	18,673	15,437	1,066	93,421	32,493	13,540	3,766	297	166	40,192	158,235	1,809	23,215
202,920	68,074	2,612	800	27,776	16,316	1,768	96,154	32,430	16,732	7,844	192	348	54,860	168,164	2,305	39,689
106.2	87.2	72.3	80.0	67.2	94.6	60.3	97.2	100.2	80.9	48.0	154.7	47.7	73.3	94.1	78.5	58.5

