

中小型まき網週間漁獲量

令和 7年 5月 15日～ 5月 21日 (旧暦 令和 7年 4月 18日～ 4月 24日)

地区	主たる魚種組成	漁獲量 (ト)	*1日1統当り 漁獲量(ト)	出漁 日数	1日1統当り漁獲量 (ト)	
					前週	前年
西彼	マイワシ(中羽) 99% マサバ(豆) 1%	114	28	4	25	7
五島 奈留		※	※	※	2	1
北松 南部	マサバ(豆) 75% カタクチ(中～大羽) 15% マアジ(豆～中) 7% マイワシ(カエリ～中羽) 3%	830	18	6	22	19

漁業種類別週間漁獲量

令和 7年 5月 15日～ 5月 21日 (旧暦 令和 7年 4月 18日～ 4月 24日)

漁業 種類	地 区	主たる 魚種	大 き さ	漁獲量 (kg)	*1日1統当り 漁獲量(kg)	出漁 日数	1日1統当り漁獲量 (kg)	
							前週	前年
イカ釣	対馬東岸	スルメイカ	20～30入	8,580	83	5	78	16
		ケンサキ	2～4段	992	10		8	46
	壱岐勝本	スルメイカ	20～40入	11,185	1,864/日	6	2,724/日	777/日
		ケンサキ	2～5段	5,172	862/日		464/日	486/日
	五島奈留	ケンサキ		※	※	※	15	8
定置網	五島有川			※	※	※	191	427
	五島魚目	スルメイカ	バラ	2,729	273	5	488	403
	対馬西岸	ケンサキ		1,197	120	5	96	477
	対馬東岸	ヒラマサ		5,062	203	5	492	660
一本釣	北松宇久	イサキ	250～500g以上	3,217	643/日	5	445/日	395/日
	西彼野母	マアジ	150～400g	157	14	4	9	15

注：前年の1日1統当り漁獲量は前年同月の数量を示す。

注：週間漁獲量は、標本データによる速報値です。

*：単位「/日」は、1日当たりの漁協水揚量を示す。

※：詳細不明。

〔定地水温情報〕 (定置網設置水温計より)

令和 7年 5月 15日～ 5月 21日の平均水温

地 名	水 温	前 週 差	前 年 差	平 年 差
五島魚目	17.0℃	+1.0℃	-0.6℃	-1.5℃

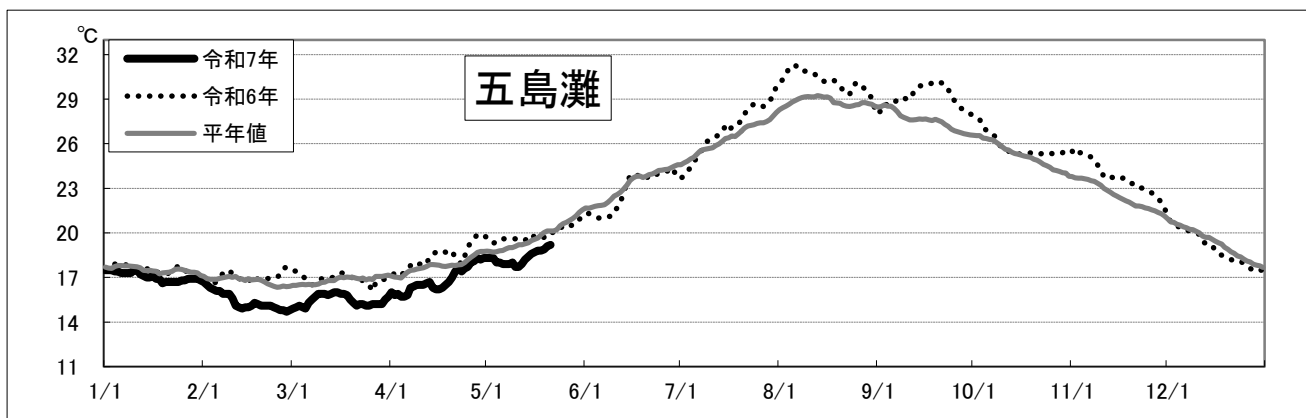
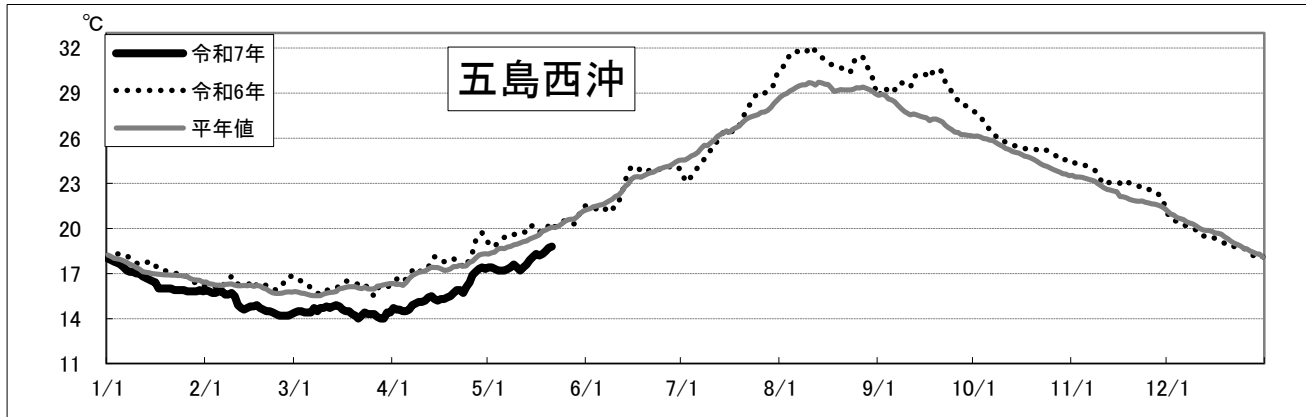
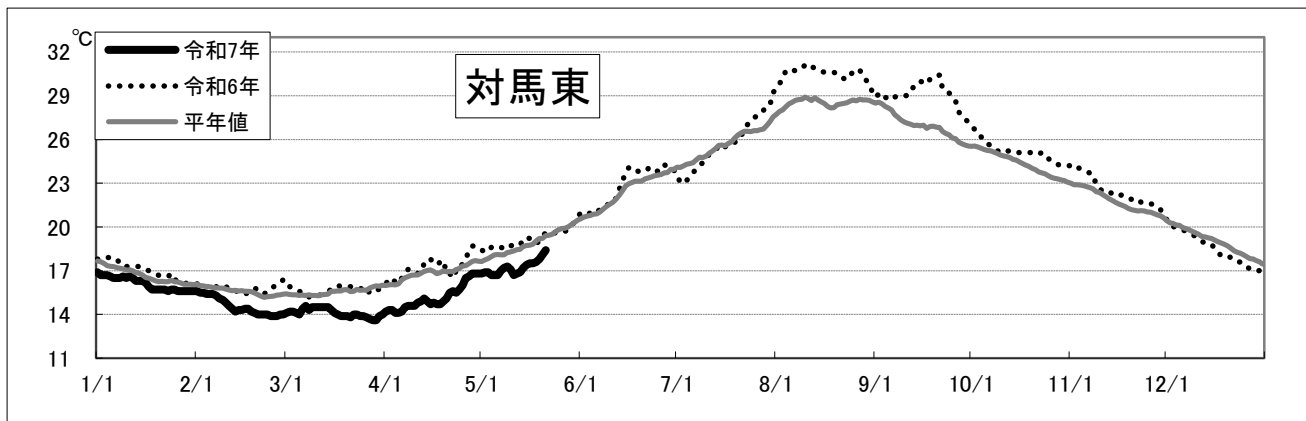
注：平年差は今期の値と平年値(過去10年間の平均値)との差。

〔海面水温情報〕 MGD SST (人工衛星水温) [気象庁発表] より

令和 7年 5月15日 ~ 5月21日の平均水温

※人工衛星水温から下記定点水温を抜粋。

	水温	前週差	平年差
対馬東	17.8 °C	0.7 °C	-1.3 °C
五島西沖	18.4 °C	0.9 °C	-1.3 °C
五島灘	18.9 °C	0.9 °C	-1.0 °C



※各定点は漁場図に示す (対馬東 : A 五島西沖 : B 五島灘 : C)

※平年値は過去5年間の平均値。