

長崎県老人保健福祉関係基礎資料

令和7年6月版

編集発行 長崎県福祉保健部長寿社会課

目 次

	ページ
1.人口等	
（1）老人福祉関係指標	1
（2）高齢者年齢階層別推計人口	5
（3）高齢者単独世帯数、高齢夫婦世帯数	6
（4）将来推計人口	7
（5）100歳以上の長寿者数	9
2. 高齢者の社会参加	
（1）老人クラブ数・会員数・加入率	10
（2）県ねんりんピック交流大会競技種目ごとの参加者数	11
（3）高齢者の就業率	12
3.介護保険	
（1）被保険者の状況	13
（2）要支援・要介護者の状況	14
（3）要支援・要介護認定率の推移（65歳以上）	16
（4）県内の介護保険総費用額および介護保険料基準額の推移	17
（5）県内保険者別第1号被保険者1人当たりの給付費、要介護認定者のサービス別受給率	18
（6）離島における介護サービスの状況	19
（7）介護保険市町特別給付実施状況等	21
4.施設等	
（1）特別養護老人ホーム等施設数、定員数	22
（2）介護保険等指定サービス事業者数	23
5.地域包括ケアシステムの構築	
（1）地域包括支援センターの設置状況	26
（2）地域支援事業実施状況(任意事業)	27
（3）認知症サポーター養成者数	28
（4）高齢者見守りネットワークの状況	29
6.その他	
後期高齢者医療費の状況	31

圏域について

長崎圏域	... 長崎市、西海市、長与町、時津町
佐世保・県北圏域	... 佐世保市、平戸市、松浦市、佐々町
県央圏域	... 諫早市、大村市、東彼杵町、川棚町、波佐見町
県南圏域	... 島原市、雲仙市、南島原市
五島圏域	... 五島市
上五島圏域	... 小値賀町、新上五島町
壱岐圏域	... 壱岐市
対馬圏域	... 対馬市
離島圏域	... 対馬市、壱岐市、五島市、小値賀町、新上五島町

県内の老人保健福祉関係の直近の数字をまとめたものです。

時点については、おおむね令和 6 年度の状況となっております。

1. (1) 老人福祉関係指標

年	総人口	高齢人口				高齢単身 者世帯	老人クラブ	
		65歳以上		75歳以上			クラブ数	会員数
	人	人	%	人	%	人		人
S45 1970	1,570,245	128,531	(7.1) 8.2	39,973	2.5	-	1,418	78,000
S50 1975	1,571,912	148,708	(7.9) 9.5	50,438	3.2	8,956	2,096	120,000
S55 1980	1,590,564	169,753	(9.1) 10.7	61,594	3.9	12,717	2,306	137,867
S60 1985	1,593,968	193,605	(10.3) 12.1	75,998	4.8	17,981	2,396	145,256
H2 1990	1,562,959	228,991	(12.0) 14.7	92,053	5.9	23,078	2,423	150,263
H7 1995	1,544,934	273,335	(14.5) 17.7	108,536	7.0	30,064	2,400	152,037
H8 1996	1,541,794	282,144	(15.1) 18.3	113,204	7.3	31,603	2,383	150,143
H9 1997	1,537,025	291,965	(15.7) 19.0	118,700	7.7	32,485	2,368	150,301
H10 1998	1,531,482	300,454	(16.2) 19.6	124,254	8.1	32,853	2,360	150,476
H11 1999	1,526,256	308,107	(16.7) 20.2	129,835	8.5	33,751	2,343	149,270
H12 2000	1,516,523	315,871	(17.3) 20.8	135,764	(7.1) 9.0	36,426	2,338	147,278
H13 2001	1,511,786	323,687	(18.0) 21.4	143,558	(7.5) 9.5	-	2,282	143,553
H14 2002	1,506,417	330,879	(18.5) 22.0	150,447	(7.9) 10.0	-	2,275	143,464
H15 2003	1,500,156	336,889	(19.0) 22.5	156,789	(8.3) 10.5	-	2,259	143,338
H16 2004	1,493,611	341,860	(19.5) 22.9	163,711	(8.7) 11.0	-	2,266	141,892
H17 2005	1,478,632	348,820	(20.1) 23.6	171,021	(9.1) 11.6	56,867	2,179	134,521
H18 2006	1,466,512	355,228	(20.8) 24.2	176,934	(9.5) 12.1	-	2,134	130,382
H19 2007	1,453,740	361,143	(21.5) 24.9	183,599	(9.9) 12.6	-	2,110	127,097
H20 2008	1,441,451	364,438	(22.1) 25.3	188,938	(10.4) 13.1	-	2,072	123,569
H21 2009	1,432,236	369,387	(22.7) 25.8	194,465	(10.8) 13.6	-	2,035	119,562

年	健康寿命		平均寿命		老人福祉施設定員数 () 内は施設数							
	男	女	男	女	養護	特養	軽費	ケアハウス	老健	介護医療院	グループホーム	有料老人ホーム
	年	年	年	年	人	人	人	人	人	人	人	人
S45 1970	-	-	(69.31) 68.17	(74.66) 74.37								
S50 1975	-	-	(71.73) 70.74	(76.89) 76.46			(1) 50					(1) 24
S55 1980	-	-	(73.35) 72.41	(78.76) 78.67	1,825	2,034	(3) 150					(1) 24
S60 1985	-	-	(74.78) 74.09	(80.48) 80.81	1,825	2,755	(7) 350					(1) 24
H2 1990	-	-	(75.92) 75.14	(81.90) 82.10	(32) 1,825	(57) 3,422	(7) 350		(3) 385			(1) 24
H7 1995	-	-	(76.38) 76.15	(82.85) 83.23	(32) 1,825	(72) 4,097	(7) 350	(7) 310	(23) 2,285			(1) 24
H8 1996	-	-	(77.01) -	(83.59) -	(32) 1,825	(75) 4,247	(7) 350	(8) 360	(30) 2,915			(1) 24
H9 1997	-	-	(77.19) -	(83.82) -	(32) 1,825	(80) 4,497	(7) 350	(12) 560	(34) 3,235			(1) 24
H10 1998	-	-	(77.16) -	(84.01) -	(32) 1,825	(83) 4,627	(7) 350	(14) 640	(38) 3,545	(2) 15		(1) 24
H11 1999	-	-	(77.10) -	(83.99) -	(32) 1,825	(87) 4,807	(7) 350	(19) 890	(43) 3,905	(6) 51		(1) 24
H12 2000	-	-	(77.72) 77.21	(84.60) 84.81	(32) 1,825	(89) 4,977	(7) 350	(22) 1,070	(47) 4,225	(17) 147		(1) 24
H13 2001	(69.40) -	(72.65) -	(78.07) -	(84.93) -	(32) 1,825	(92) 5,127	(7) 350	(22) 1,070	(47) 4,225	(48) 450		(1) 24
H14 2002	-	-	(78.32) -	(85.23) -	(33) 1,875	(92) 5,127	(7) 350	(23) 1,120	(47) 4,225	(101) 1,032		(2) 86
H15 2003	-	-	(78.36) -	(85.33) -	(33) 1,875	(94) 5,297	(7) 350	(25) 1,169	(47) 4,225	(182) 2,067		(2) 86
H16 2004	(69.47) -	(72.69) -	(78.64) -	(85.59) -	(33) 1,905	(98) 5,547	(7) 350	(26) 1,219	(48) 4,330	(266) 3,274		(2) 86
H17 2005	-	-	(78.56) 78.13	(85.52) 85.85	(33) 1,855	(100) 5,706	(7) 350	(27) 1,239	(52) 4,584	(326) 4,284		(7) 276
H18 2006	-	-	(79.00) -	(85.81) -	(33) 1,845	(104) 5,991	(7) 350	(28) 1,289	(52) 4,584	(334) 4,596		(16) 606
H19 2007	(70.33) -	(73.36) -	(79.19) -	(85.99) -	(33) 1,845	(106) 6,121	(7) 350	(30) 1,389	(52) 4,584	(334) 4,684		(40) 989
H20 2008	-	-	(79.29) -	(86.05) -	(33) 1,845	(106) 6,121	(7) 350	(30) 1,389	(52) 4,594	(334) 4,696		(61) 1,385
H21 2009	-	-	(79.59) -	(86.44) -	(32) 1,815	(106) 6,138	(6) 300	(32) 1,489	(55) 4,644	(332) 4,704		(78) 1,891

1. (1) 老人福祉関係指標

年	総人口	高齢人口				高齢単身者世帯	老人クラブ	
		65歳以上		75歳以上			クラブ数	会員数
H22 2010	1,426,779	369,290	(23.0) 26.0	198,742	(11.1) 14.0	63,245	1,995	115,509
H23 2011	1,417,282	368,942	(23.4) 26.2	202,673	(11.6) 14.4	-	1,947	110,974
H24 2012	1,407,904	377,746	(24.1) 27.0	206,672	(11.9) 14.7	-	1,904	106,662
H25 2013	1,396,461	386,800	(25.1) 27.8	209,254	(12.3) 15.1	-	1,862	103,175
H26 2014	1,385,570	397,254	(26.0) 28.8	210,802	(12.5) 15.3	-	1,815	98,954
H27 2015	1,377,187	407,139	(26.6) 29.6	213,776	(12.8) 15.5	73,610	1,800	96,899
H28 2016	1,366,514	412,690	(27.3) 30.4	216,128	(13.4) 15.9	-	1,768	94,356
H29 2017	1,353,550	419,253	(27.7) 31.2	219,320	(13.8) 16.3	-	1,712	90,478
H30 2018	1,339,438	423,907	(28.1) 31.9	219,952	(14.2) 16.5	-	1,675	87,029
R1 2019	1,325,205	427,988	(28.4) 32.5	222,019	(14.7) 16.9	-	1,637	83,441
R2 2020	1,312,317	433,018	(28.6) 33.0	221,180	(14.7) 16.9	83,871	1,591	78,358
R3 2021	1,296,657	432,622	(28.9) 33.7	218,279	(14.9) 17.0	-	1,541	73,588
R4 2022	1,282,571	432,092	(29.0) 34.0	223,440	(15.5) 17.6	-	1,499	69,664
R5 2023	1,266,334	431,895	(29.1) 34.4	229,035	(16.1) 18.3	-	1,457	65,680
R6 2024	1,250,705	430,952	(29.3) 34.8	235,910	(16.8) 19.0	-	1,401	61,640
備考	<p>総務省統計局、長崎県統計課公表数値を抜粋。 S45～60、H2、H7、H12、H17、H22、H27、R2は国勢調査（10月1日現在）、他は推計。 「高齢人口」の（ ）書きの数値は、全国数値を掲載。 総人口に占める年齢別人口の割合は、総人口から年齢不詳を除いて算出。 但し、H27、R2の国勢調査では年齢別人口の不詳補完値が公表されており、年齢別人口及び総人口に占める割合は不詳補完値による。</p>					<p>H12以前は4月1日現在、H17以降は国勢調査(10月1日現在)。</p>	<p>H13、H17～H27は6月1日現在、その他は4月1日現在。 H17以降は県老人クラブ連合会加入のみ。</p>	

年	健康寿命		平均寿命		老人福祉施設定員数 () 内は施設数							
	男	女	男	女	養護	特養	軽費	ケアハウス	老健	介護医療院	グループホーム	有料老人ホーム
H22 2010	(70.42) 69.14	(73.62) 73.05	(79.55) 78.88	(86.30) 86.30	(32) 1,815	(106) 6,138	(6) 300	(32) 1,489	(57) 4,688		(329) 4,682	(108) 2,635
H23 2011	-	-	(79.44) -	(85.90) -	(32) 1,815	(120) 6,547	(6) 300	(32) 1,489	(57) 4,688		(332) 4,736	(122) 2,926
H24 2012	-	-	(79.94) -	(86.41) -	(32) 1,815	(123) 6,623	(6) 300	(32) 1,489	(60) 4,776		(330) 4,723	(135) 3,226
H25 2013	(71.19) 71.03	(74.21) 73.62	(80.21) -	(86.61) -	(32) 1,815	(124) 6,652	(6) 300	(32) 1,489	(61) 4,876		(334) 4,796	(141) 3,380
H26 2014	-	-	(80.50) -	(86.83) -	(32) 1,815	(140) 6,846	(6) 300	(32) 1,489	(62) 4,882		(334) 4,812	(152) 3,726
H27 2015	-	-	(80.75) 80.38	(86.99) 86.97	(32) 1,815	(147) 7,123	(6) 300	(32) 1,489	(62) 4,882		(334) 4,812	(155) 3,799
H28 2016	(72.14) 71.83	(74.79) 74.71	(80.98) -	(87.14) -	(32) 1,815	(147) 7,153	(6) 300	(32) 1,489	(65) 4,928		(334) 4,812	(155) 3,799
H29 2017	-	-	(81.09) -	(87.26) -	(32) 1,815	(153) 7,290	(6) 300	(32) 1,489	(65) 4,928		(336) 4,874	(168) 4,045
H30 2018	-	-	(81.25) -	(87.32) -	(32) 1,815	(158) 7,525	(6) 300	(32) 1,489	(64) 4,828	(3) 231	(336) 4,873	(188) 4,456
R1 2019	(72.68) 72.29	(75.38) 75.42	(81.41) -	(87.45) -	(32) 1,800	(160) 7,513	(6) 300	(32) 1,489	(64) 4,828	(3) 231	(334) 4,837	(191) 4,571
R2 2020	-	-	(81.56) 81.01	(87.71) 87.41	(32) 1,800	(164) 7,542	(6) 300	(32) 1,490	(63) 4,810	(9) 378	(339) 4,919	(195) 4,752
R3 2021	-	-	(81.47) -	(87.57) -	(32) 1,800	(164) 7,524	(6) 300	(32) 1,490	(63) 4,810	(12) 473	(339) 4,938	(198) 4,812
R4 2022	(72.57) 72.24	(75.45) 75.32	(81.05) -	(87.09) -	(30) 1,710	(165) 7,612	(6) 300	(32) 1,490	(61) 4,789	(14) 522	(343) 5,046	(198) 4,799
R5 2023	-	-	(81.09) -	(87.14) -	(30) 1,710	(168) 7,700	(6) 300	(32) 1,490	(60) 4,772	(14) 553	(340) 5,052	(200) 4,808
R6 2024	-	-	-	-	(30) 1,700	(167) 7,615	(6) 300	(32) 1,490	(61) 4,722	(15) 575	(339) 4,998	(201) 4,908
備考	厚生労働省「健康寿命の令和4年値について」による。 () 書きの数値は、全国数値を掲載。		都道府県別生命表による。 () 書きの数値は、全国数値を掲載。S45～60、H2、H7、H12、H17、H22、H27、R2は完全生命表、他は簡易生命表。		H22～R3は12月1日現在、その他は4月1日現在。 特別養護老人ホームには、小規模特別養護老人ホーム（定員29人以下）を含む。 有料老人ホームには、「サービス付き高齢者向け住宅」の登録を受けているものを除く。							

1. (2) 高齢者年齢階層別推計人口

令和6年10月1日現在 (単位：人、%)

区 分	総人口	60歳以上		65歳以上		75歳以上		85歳以上	
		人口	比率	人口	比率	人口	比率	人口	比率
長崎市	388,490	159,507	41.7	132,996	34.8	72,807	19.0	25,464	6.7
佐世保市	230,226	90,130	39.6	76,163	33.5	42,453	18.7	14,547	6.4
島原市	40,841	18,441	45.3	15,488	38.1	8,730	21.5	3,281	8.1
諫早市	131,231	50,722	38.7	41,868	31.9	22,656	17.3	7,869	6.0
大村市	97,634	31,034	32.2	25,348	26.3	13,366	13.9	4,397	4.6
平戸市	26,993	13,822	51.3	11,770	43.7	6,639	24.6	2,580	9.6
松浦市	19,606	9,108	47.1	7,745	40.1	4,161	21.5	1,533	7.9
対馬市	25,975	12,678	48.9	10,775	41.5	5,762	22.2	2,012	7.8
壱岐市	22,736	10,848	47.8	9,250	40.7	5,346	23.5	2,033	9.0
五島市	31,928	16,463	51.7	13,795	43.3	7,342	23.1	2,840	8.9
西海市	24,268	11,633	48.3	9,796	40.7	5,433	22.5	2,154	8.9
雲仙市	39,049	17,694	45.4	14,663	37.6	7,824	20.1	3,111	8.0
南島原市	38,515	19,882	51.6	16,880	43.8	9,351	24.3	3,564	9.3
長与町	38,965	14,294	36.8	11,650	30.0	6,337	16.3	2,108	5.4
時津町	28,968	9,758	33.8	8,119	28.1	4,409	15.3	1,386	4.8
東彼杵町	7,295	3,577	49.2	3,025	41.6	1,684	23.2	660	9.1
川棚町	12,605	5,254	41.8	4,422	35.2	2,409	19.2	782	6.2
波佐見町	13,810	5,663	41.2	4,688	34.1	2,514	18.3	847	6.2
小値賀町	2,068	1,251	60.5	1,101	53.2	588	28.4	245	11.8
佐々町	13,765	4,836	35.2	4,064	29.6	2,167	15.8	697	5.1
新上五島町	15,737	8,721	55.4	7,346	46.7	3,932	25.0	1,477	9.4
県 計	1,250,705	515,316	41.6	430,952	34.8	235,910	19.0	83,587	6.7
長崎圏域	480,691	195,192	41.2	162,561	34.3	88,986	18.8	31,112	6.6
佐世保・県北圏域	290,590	117,896	41.0	99,742	34.7	55,420	19.3	19,357	6.7
県央圏域	262,575	96,250	36.9	79,351	30.4	42,629	16.3	14,555	5.6
県南圏域	118,405	56,017	47.4	47,031	39.8	25,905	21.9	9,956	8.4
五島圏域	31,928	16,463	51.7	13,795	43.3	7,342	23.1	2,840	8.9
上五島圏域	17,805	9,972	56.0	8,447	47.4	4,520	25.4	1,722	9.7
壱岐圏域	22,736	10,848	47.8	9,250	40.7	5,346	23.5	2,033	9.0
対馬圏域	25,975	12,678	48.9	10,775	41.5	5,762	22.2	2,012	7.8
離島圏域計	98,444	49,961	50.8	42,267	43.0	22,970	23.4	8,607	8.8

出典：県統計課「長崎県市町村別年齢別推計人口」

※各比率は総人口から年齢不詳人口を除いて算出

1. (3) 高齢者単独世帯数・高齢夫婦世帯数

令和2年10月1日現在

	一般世帯総数	高齢者単独世帯		高齢夫婦世帯	
		世帯数	比率	世帯数	比率
長崎市	186,988	28,881	15.4%	25,442	13.6%
佐世保市	103,624	15,964	15.4%	14,136	13.6%
島原市	16,966	2,620	15.4%	2,527	14.9%
諫早市	53,050	6,536	12.3%	7,528	14.2%
大村市	38,846	4,486	11.5%	4,785	12.3%
平戸市	11,962	2,383	19.9%	1,977	16.5%
松浦市	8,762	1,513	17.3%	1,276	14.6%
対馬市	12,642	2,266	17.9%	2,205	17.4%
壱岐市	9,706	1,728	17.8%	1,465	15.1%
五島市	16,387	3,701	22.6%	2,952	18.0%
西海市	11,131	1,873	16.8%	1,745	15.7%
雲仙市	15,008	2,156	14.4%	2,068	13.8%
南島原市	15,922	2,633	16.5%	2,939	18.5%
長与町	15,981	1,458	9.1%	2,486	15.6%
時津町	11,407	1,235	10.8%	1,656	14.5%
東彼杵町	2,687	366	13.6%	424	15.8%
川棚町	5,177	724	14.0%	743	14.4%
波佐見町	4,988	493	9.9%	710	14.2%
小値賀町	1,123	299	26.6%	227	20.2%
佐々町	5,405	677	12.5%	690	12.8%
新上五島町	8,368	1,879	22.5%	1,529	18.3%
県計	556,130	83,871	15.1%	79,510	14.3%

長崎圏域	225,507	33,447	14.8%	31,329	13.9%
佐世保・県北圏域	129,753	20,537	15.8%	18,079	13.9%
県央圏域	104,748	12,605	12.0%	14,190	13.5%
県南圏域	47,896	7,409	15.5%	7,534	15.7%
五島圏域	16,387	3,701	22.6%	2,952	18.0%
上五島圏域	9,491	2,178	22.9%	1,756	18.5%
壱岐圏域	9,706	1,728	17.8%	1,465	15.1%
対馬圏域	12,642	2,266	17.9%	2,205	17.4%
離島圏域計	48,226	9,873	20.5%	8,378	17.4%

出典：令和2年度国勢調査

※ 高齢者単独世帯：65歳以上の一人暮らし世帯

※ 高齢夫婦世帯：夫65歳以上、妻60歳以上の夫婦のみの世帯

1. (4) 将来推計人口

【単位：人】

	総人口		65歳以上人口・総人口に占める割合（高齢化率）			
	2020年 令和2年	2040年 令和22年	2020年 令和2年		2040年 令和22年	
長崎市	409,118	321,182	133,912	32.7%	130,647	40.7%
佐世保市	243,223	189,500	77,833	32.0%	71,685	37.8%
島原市	43,338	32,543	15,574	35.9%	14,470	44.5%
諫早市	133,852	108,568	40,910	30.6%	43,648	40.2%
大村市	95,397	90,556	24,385	25.6%	30,354	33.5%
平戸市	29,365	18,999	12,164	41.4%	9,510	50.1%
松浦市	21,271	13,944	7,940	37.3%	6,347	45.5%
対馬市	28,502	17,705	11,000	38.6%	8,432	47.6%
壱岐市	24,948	16,532	9,659	38.7%	7,613	46.1%
五島市	34,391	22,882	14,047	40.8%	11,782	51.5%
西海市	26,275	16,641	10,193	38.8%	7,869	47.3%
雲仙市	41,096	29,313	14,689	35.7%	13,463	45.9%
南島原市	42,330	27,035	17,116	40.4%	14,267	52.8%
長与町	40,780	32,295	11,120	27.3%	12,821	39.7%
時津町	29,339	24,528	7,872	26.8%	8,870	36.2%
東彼杵町	7,721	5,229	3,000	38.9%	2,660	50.9%
川棚町	13,377	9,883	4,422	33.1%	4,189	42.4%
波佐見町	14,291	11,479	4,613	32.3%	4,489	39.1%
小値賀町	2,288	1,300	1,162	50.8%	707	54.4%
佐々町	13,912	12,184	3,929	28.2%	4,095	33.6%
新上五島町	17,503	10,074	7,478	42.7%	5,903	58.6%
県計	1,312,317	1,012,372	433,018	33.0%	413,821	40.9%
全国（千人）	126,146	112,837	36,027	28.6%	39,285	34.8%

長崎圏域	505,512	394,646	163,097	32.3%	160,207	40.6%
佐世保・県北圏域	307,771	234,627	101,866	33.1%	91,637	39.1%
県央圏域	264,638	225,715	77,330	29.2%	85,340	37.8%
県南圏域	126,764	88,891	47,379	37.4%	42,200	47.5%
五島圏域	34,391	22,882	14,047	40.8%	11,782	51.5%
上五島圏域	19,791	11,374	8,640	43.7%	6,610	58.1%
壱岐圏域	24,948	16,532	9,659	38.7%	7,613	46.1%
対馬圏域	28,502	17,705	11,000	38.6%	8,432	47.6%

離島圏域	107,632	68,493	43,346	40.3%	34,437	50.3%
------	---------	--------	--------	-------	--------	-------

出典：国立社会保障・人口問題研究所「日本の地域別将来推計人口（令和5（2023）年推計）」

【単位：人】

	75歳以上人口・総人口に占める割合				85歳以上人口・総人口に占める割合			
	2020年 令和2年		2040年 令和22年		2020年 令和2年		2040年 令和22年	
長崎市	67,347	16.5%	81,080	25.2%	24,497	6.0%	37,475	11.7%
佐世保市	39,523	16.2%	44,020	23.2%	14,452	5.9%	20,601	10.9%
島原市	8,332	19.2%	9,384	28.8%	3,304	7.6%	4,291	13.2%
諫早市	20,538	15.3%	27,041	24.9%	7,542	5.6%	12,339	11.4%
大村市	11,819	12.4%	17,601	19.4%	4,059	4.3%	7,643	8.4%
平戸市	6,622	22.6%	6,399	33.7%	2,642	9.0%	2,947	15.5%
松浦市	4,102	19.3%	4,299	30.8%	1,606	7.6%	1,992	14.3%
対馬市	5,619	19.7%	5,661	32.0%	2,020	7.1%	2,559	14.5%
壱岐市	5,281	21.2%	5,042	30.5%	2,190	8.8%	2,355	14.2%
五島市	7,503	21.8%	7,965	34.8%	2,999	8.7%	3,514	15.4%
西海市	5,467	20.8%	5,373	32.3%	2,235	8.5%	2,494	15.0%
雲仙市	7,886	19.2%	8,947	30.5%	3,277	8.0%	3,904	13.3%
南島原市	9,302	22.0%	9,681	35.8%	3,736	8.8%	4,338	16.0%
長与町	5,426	13.3%	7,776	24.1%	1,855	4.5%	3,520	10.9%
時津町	3,785	12.9%	5,279	21.5%	1,230	4.2%	2,538	10.3%
東彼杵町	1,590	20.6%	1,802	34.5%	685	8.9%	858	16.4%
川棚町	2,232	16.7%	2,629	26.6%	753	5.6%	1,256	12.7%
波佐見町	2,318	16.2%	2,864	24.9%	852	6.0%	1,265	11.0%
小値賀町	621	27.1%	515	39.6%	287	12.5%	260	20.0%
佐々町	1,822	13.1%	2,517	20.7%	662	4.8%	1,152	9.5%
新上五島町	4,045	23.1%	3,948	39.2%	1,515	8.7%	1,691	16.8%
県計	221,180	16.9%	259,823	25.7%	82,398	6.3%	118,992	11.8%
全国(千人)	18,602	14.7%	22,275	19.7%	6,133	4.9%	10,060	8.9%

長崎圏域	82,025	16.2%	99,508	25.2%	29,817	5.9%	46,027	11.7%
佐世保・県北圏域	52,069	16.9%	57,235	24.4%	19,362	6.3%	26,692	11.4%
県央圏域	38,497	14.5%	51,937	23.0%	13,891	5.2%	23,361	10.3%
県南圏域	25,520	20.1%	28,012	31.5%	10,317	8.1%	12,533	14.1%
五島圏域	7,503	21.8%	7,965	34.8%	2,999	8.7%	3,514	15.4%
上五島圏域	4,666	23.6%	4,463	39.2%	1,802	9.1%	1,951	17.2%
壱岐圏域	5,281	21.2%	5,042	30.5%	2,190	8.8%	2,355	14.2%
対馬圏域	5,619	19.7%	5,661	32.0%	2,020	7.1%	2,559	14.5%

離島圏域	23,069	21.4%	23,131	33.8%	9,011	8.4%	10,379	15.2%
------	--------	-------	--------	-------	-------	------	--------	-------

出典：国立社会保障・人口問題研究所「日本の地域別将来推計人口（令和5（2023）年推計）」

1. (5) 100歳以上の長寿者数

令和6年9月1日現在 (単位:人)

	年度内101歳以上者			年度内100歳到達者			計(年度内100歳以上)		
	男	女	計	男	女	計	男	女	計
長崎市	29	358	387	34	193	227	63	551	614
佐世保市	14	216	230	17	105	122	31	321	352
島原市	5	43	48	4	25	29	9	68	77
諫早市	10	107	117	9	56	65	19	163	182
大村市	6	69	75	8	29	37	14	98	112
平戸市	4	37	41	0	17	17	4	54	58
松浦市	4	28	32	2	13	15	6	41	47
対馬市	5	28	33	0	11	11	5	39	44
壱岐市	2	29	31	4	20	24	6	49	55
五島市	1	41	42	2	22	24	3	63	66
西海市	3	38	41	3	13	16	6	51	57
雲仙市	4	55	59	0	23	23	4	78	82
南島原市	5	48	53	5	14	19	10	62	72
長与町	4	27	31	4	10	14	8	37	45
時津町	1	12	13	0	18	18	1	30	31
東彼杵町	0	11	11	1	5	6	1	16	17
川棚町	0	20	20	2	13	15	2	33	35
波佐見町	1	12	13	1	9	10	2	21	23
小値賀町	0	4	4	0	2	2	0	6	6
佐々町	1	13	14	0	5	5	1	18	19
新上五島町	0	17	17	2	8	10	2	25	27
県計	99	1,213	1,312	98	611	709	197	1,824	2,021

長崎圏域	37	435	472	41	234	275	78	669	747
佐世保・県北圏域	23	294	317	19	140	159	42	434	476
県央圏域	17	219	236	21	112	133	38	331	369
県南圏域	14	146	160	9	62	71	23	208	231
五島圏域	1	41	42	2	22	24	3	63	66
上五島圏域	0	21	21	2	10	12	2	31	33
壱岐圏域	2	29	31	4	20	24	6	49	55
対馬圏域	5	28	33	0	11	11	5	39	44

離島圏域計	8	119	127	8	63	71	16	182	198
-------	---	-----	-----	---	----	----	----	-----	-----

出典：県長寿社会課調べ(市町調査)

2. (1) 老人クラブのクラブ数・会員数・加入率

令和6年4月1日現在

	クラブ数	会員数(人)	加入率
長崎市	209	9,759	6.1%
佐世保市	175	8,871	9.8%
島原市	63	1,990	10.7%
諫早市	101	5,226	10.3%
大村市	53	2,233	7.2%
平戸市	51	2,537	18.1%
松浦市	31	1,058	11.4%
対馬市	83	2,319	17.9%
壱岐市	83	4,392	39.5%
五島市	82	2,941	17.7%
西海市	62	2,738	23.2%
雲仙市	81	2,903	16.3%
南島原市	138	5,146	25.6%
長与町	29	1,183	8.3%
時津町	15	959	9.9%
東彼杵町	20	1,673	46.2%
川棚町	27	1,117	21.0%
波佐見町	21	1,957	34.5%
小値賀町	20	609	47.5%
佐々町	6	267	5.5%
新上五島町	51	1,762	19.9%
県計	1,401	61,640	11.9%

	クラブ数	会員数(人)	加入率
長崎圏域	315	14,639	7.5%
佐世保・県北圏域	263	12,733	9.8%
県央圏域	222	12,206	12.7%
県南圏域	282	10,039	17.8%
五島圏域	82	2,941	17.7%
上五島圏域	71	2,371	23.4%
壱岐圏域	83	4,392	39.5%
対馬圏域	83	2,319	17.9%

離島圏域計	319	12,023	23.7%
-------	-----	--------	-------

出典：長崎県老人クラブ連合会調べ

※加入率(%) = 会員数 ÷ 60歳以上人口 × 100

※60歳以上人口は前年度10月1日現在の推計人口

	H18年度	H19年度	H20年度	H21年度	H22年度	H23年度	H24年度	H25年度
クラブ数	2,134	2,110	2,072	2,035	1,995	1,947	1,904	1,862
会員数	130,382	127,097	123,569	119,562	115,509	110,974	106,662	103,175
加入率	29.7%	28.8%	27.4%	25.9%	24.4%	22.9%	21.7%	20.6%

	H26年度	H27年度	H28年度	H29年度	H30年度	R1年度	R2年度	R3年度
クラブ数	1,815	1,800	1,768	1,712	1,675	1,637	1,591	1,541
会員数	98,954	96,899	94,356	90,478	87,029	83,441	78,358	73,588
加入率	19.6%	19.0%	18.3%	17.5%	16.8%	16.0%	15.0%	14.0%

	R4年度	R5年度	R6年度					
クラブ数	1,499	1,457	1,401					
会員数	69,664	65,680	61,640					
加入率	13.3%	12.6%	11.9%					

2. (2) 第21回(令和6年度)長崎県ねんりんピック交流大会競技種目ごとの参加者数

区分	競技種目		参加者数(人)	開催日	開催地
スポーツ交流大会	1	卓球	39	5月11日(土)	諫早市
	2	テニス	204		長崎市
	3	ソフトテニス	38		大村市
	4	ソフトボール	414	5月11日(土) ※12日(日)は雨天中止	諫早市
	5	ゲートボール	232	5月11日(土)	大村市
	6	パタンク	306		諫早市
	7	ゴルフ	51	4月3日(水)	長崎市
	8	マラソン	63	5月11日(土)	諫早市
	9	弓道	61		大村市
	10	剣道	27		諫早市
	11	グラウンド・ゴルフ	288		大村市
	12	太極拳	80		大村市
	13	ソフトバレーボール	115		諫早市
	14	サッカー	79		長崎市
	15	水泳	100	大村市	
	16	ボウリング	131	4月21日(日)	佐世保市
	17	ターゲット・バードゴルフ	71	5月11日(土)	長与町
	18	バウンドテニス	200		長与町
	19	パークゴルフ	51	4月24日(水)	西海市
	計		2,550		
文化交流大会	20	囲碁	89	5月11日(土)	長崎市
	21	将棋	58	5月12日(日)	長崎市
	22	健康マージャン	112		長崎市
		計		259	
合計			2,809		
			出品数	開催日	開催地
生きがい作品展			241	12月12日(木)～12月15日(日)	長崎市

出典：長崎県すこやか長寿財団調べ

2. (3) 高齢者の就業率

令和2年10月1日現在

	65歳以上人口 ①	65歳以上の就業者数		労働力状態等 不詳③
		②	比率 ②/(①-③)	
長崎市	133,912	28,262	22.1%	5,920
佐世保市	77,833	18,128	24.2%	2,977
島原市	15,574	3,887	25.5%	335
諫早市	40,910	10,452	27.1%	2,350
大村市	24,385	5,819	25.4%	1,488
平戸市	12,164	3,484	29.1%	178
松浦市	7,940	2,449	31.7%	219
対馬市	11,000	3,148	29.1%	188
壱岐市	9,659	2,540	27.1%	281
五島市	14,047	3,047	22.5%	499
西海市	10,193	2,858	28.4%	146
雲仙市	14,689	4,708	32.7%	274
南島原市	17,116	4,870	28.7%	126
長与町	11,120	2,552	23.5%	271
時津町	7,872	1,838	23.7%	126
東彼杵町	3,000	1,012	35.0%	107
川棚町	4,422	1,131	26.0%	76
波佐見町	4,613	1,496	33.2%	110
小値賀町	1,162	373	32.1%	-
佐々町	3,929	1,087	28.7%	136
新上五島町	7,478	1,364	18.2%	2
県計	433,018	104,505	25.0%	15,809

長崎圏域	163,097	35,510	21.8%
佐世保・県北圏域	101,866	25,148	24.7%
県央圏域	77,330	19,910	25.7%
県南圏域	47,379	13,465	28.4%
五島圏域	14,047	3,047	21.7%
上五島圏域	8,640	1,737	20.1%
壱岐圏域	9,659	2,540	26.3%
対馬圏域	11,000	3,148	28.6%

離島圏域計	43,346	10,472	24.2%
-------	--------	--------	-------

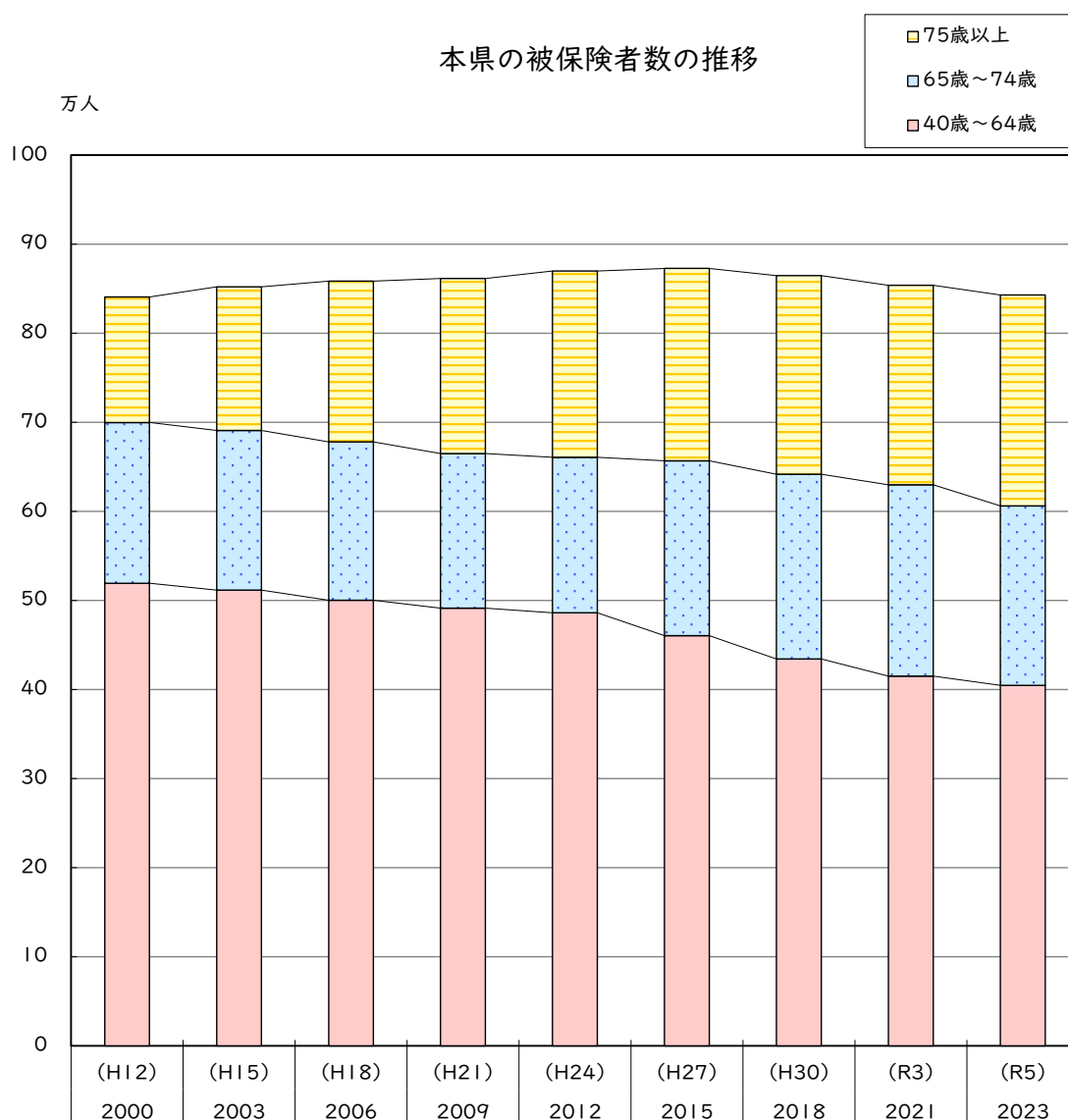
出典：令和2年度国勢調査（65歳以上人口は不詳補完値による）

3. (1) 本県の被保険者の状況

(単位：人)

年 度		2000 (H12)	2003 (H15)	2006 (H18)	2009 (H21)	2012 (H24)	2015 (H27)	2018 (H30)	2021 (R3)	2023 (R5)
①第2号 被保険者	40歳～64歳	519,327	511,649	500,179	491,230	486,270	460,470	434,376	415,071	404,697
	65歳～74歳	180,480	179,274	177,744	173,634	174,406	196,230	207,264	214,680	201,417
②第1号 被保険者	75歳以上	140,852	161,078	180,486	196,479	209,046	215,951	222,902	223,993	236,886
	合 計	321,332	340,352	358,230	370,113	383,452	412,181	430,166	438,673	438,303
③被保険者数 (①+②)		840,659	852,001	858,409	861,343	869,722	872,651	864,542	853,744	843,000

出典：第1号被保険者数は介護保険事業状況報告（年報）、第2号被保険者数は県統計課「長崎県市町村別年齢別推計人口」における40歳から64歳までの人口の合計。



3. (2) 要支援・要介護者の状況

(単位：人、%)

	総人口	65歳以上人口	高齢化率	要支援1 認定者数	要支援2 認定者数	小計
長崎市	388,490	132,996	34.8	2,910	4,083	6,993
佐世保市	230,226	76,163	33.5	2,060	2,519	4,579
島原市	40,841	15,488	38.1	303	520	823
諫早市	131,231	41,868	31.9	1,152	1,142	2,294
大村市	97,634	25,348	26.3	929	524	1,453
平戸市	26,993	11,770	43.7	218	336	554
松浦市	19,606	7,745	40.1	149	204	353
対馬市	25,975	10,775	41.5	433	427	860
壱岐市	22,736	9,250	40.7	284	333	617
五島市	31,928	13,795	43.3	448	260	708
西海市	24,268	9,796	40.7	272	214	486
雲仙市	39,049	14,663	37.6	334	395	729
南島原市	38,515	16,880	43.8	477	530	1,007
長与町	38,965	11,650	30.0	190	388	578
時津町	28,968	8,119	28.1	169	248	417
東彼杵町	7,295	3,025	41.6	31	43	74
川棚町	12,605	4,422	35.2	42	80	122
波佐見町	13,810	4,688	34.1	94	104	198
小値賀町	2,068	1,101	53.2	26	30	56
佐々町	13,765	4,064	29.6	15	34	49
新上五島町	15,737	7,346	46.7	158	138	296
県計	1,250,705	430,952	34.8	10,694	12,552	23,246
要介護者に占める各介護度の割合（長崎県）				12.2	14.3	26.6
全国（千人）	123,802	36,243	29.3	1,037	998	2,035
要介護者に占める各介護度の割合（全国）				14.7	14.1	28.8

長崎圏域	480,691	162,561	34.3	3,541	4,933	8,474
佐世保・県北圏域	290,590	99,742	34.7	2,442	3,093	5,535
県央圏域	262,575	79,351	30.4	2,248	1,893	4,141
県南圏域	118,405	47,031	39.8	1,114	1,445	2,559
五島圏域	31,928	13,795	43.3	448	260	708
上五島圏域	17,805	8,447	47.4	184	168	352
壱岐圏域	22,736	9,250	40.7	284	333	617
対馬圏域	25,975	10,775	41.5	433	427	860
離島圏域計	98,444	42,267	43.0	1,349	1,188	2,537

※人口は、令和6年10月1日現在の推計人口（出典：県統計課「長崎県市町別年齢別推計人口」）

※全国の人口は令和6年10月1日現在の推計人口（出典：総務省統計局「人口推計」）

※要支援・要介護認定者数は、令和6年9月末現在かつ第1号被保険者のみ（出典：介護保険事業状況報告（月報））

※高齢化率は総人口から年齢不詳人口を除いて算出

(単位：人、%)

	要介護1 認定者数	要介護2 認定者数	要介護3 認定者数	要介護4 認定者数	要介護5 認定者数	小計	合計	65歳以上人口に 占める要支援・要 介護者の割合
長崎市	7,750	4,921	3,969	3,273	2,207	22,120	29,113	21.9
佐世保市	3,473	2,168	1,913	1,881	997	10,432	15,011	19.7
島原市	738	589	542	424	203	2,496	3,319	21.4
諫早市	1,872	1,078	1,078	982	517	5,527	7,821	18.7
大村市	1,051	590	507	503	325	2,976	4,429	17.5
平戸市	621	413	291	347	167	1,839	2,393	20.3
松浦市	337	194	241	194	95	1,061	1,414	18.3
対馬市	476	381	316	325	207	1,705	2,565	23.8
壱岐市	458	362	347	262	121	1,550	2,167	23.4
五島市	658	412	384	426	243	2,123	2,831	20.5
西海市	494	341	307	287	120	1,549	2,035	20.8
雲仙市	783	562	466	439	214	2,464	3,193	21.8
南島原市	928	608	513	499	216	2,764	3,771	22.3
長与町	327	388	207	267	136	1,325	1,903	16.3
時津町	296	195	141	185	126	943	1,360	16.8
東彼杵町	105	100	68	67	31	371	445	14.7
川棚町	210	149	73	92	41	565	687	15.5
波佐見町	208	142	111	83	43	587	785	16.7
小値賀町	39	34	22	35	8	138	194	17.6
佐々町	121	160	122	103	69	575	624	15.4
新上五島町	339	283	244	189	112	1,167	1,463	19.9
県計	21,284	14,070	11,862	10,863	6,198	64,277	87,523	20.3
割合(長崎県)	24.3	16.1	13.6	12.4	7.1	73.4	100	—
全国(千人)	1,463	1,183	920	889	575	5,030	7,066	19.5
割合(全国)	20.7	16.7	13	12.6	8.1	71.2	100	—

長崎圏域	8,867	5,845	4,624	4,012	2,589	25,937	34,411	21.2
佐世保・県北圏域	4,552	2,935	2,567	2,525	1,328	13,907	19,442	19.5
県央圏域	3,446	2,059	1,837	1,727	957	10,026	14,167	17.9
県南圏域	2,449	1,759	1,521	1,362	633	7,724	10,283	21.9
五島圏域	658	412	384	426	243	2,123	2,831	20.5
上五島圏域	378	317	266	224	120	1,305	1,657	19.6
壱岐圏域	458	362	347	262	121	1,550	2,167	23.4
対馬圏域	476	381	316	325	207	1,705	2,565	23.8
離島圏域計	1,970	1,472	1,313	1,237	691	6,683	9,220	21.8

※人口は、令和6年10月1日現在の推計人口（出典：県統計課「長崎市町別年齢別推計人口」）

※要支援・要介護認定者数は、令和6年9月末現在かつ第1号被保険者のみ（出典：介護保険事業状況報告（月報））

※高齢化率は総人口から年齢不詳人口を除いて算出

3. (3) 要支援・要介護認定率の推移（65歳以上）

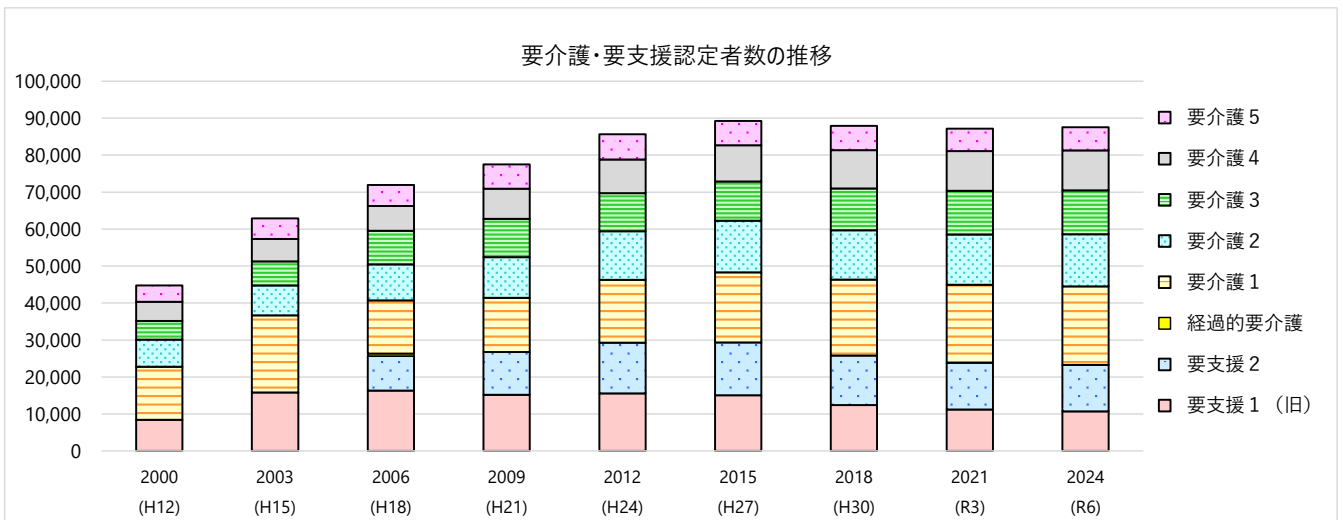
○本県の認定者数の推移（第1号被保険者分）

（単位：人）

	2000 (H12)	2003 (H15)	2006 (H18)	2009 (H21)	2012 (H24)	2015 (H27)	2018 (H30)	2021 (R3)	2024 (R6)	2024/ 2000
要支援1（旧）	8,391	15,796	16,317	15,202	15,567	15,067	12,386	11,191	10,694	1.3倍
要支援2	—	—	9,325	11,516	13,702	14,275	13,417	12,626	12,552	-
経過的要介護	—	—	658	0	0	0	0	0	0	-
小計	8,391	15,796	26,300	26,718	29,269	29,342	25,803	23,817	23,246	2.8倍
要介護1	14,387	20,863	14,399	14,696	17,016	18,959	20,559	21,153	21,284	1.5倍
要介護2	7,321	8,076	9,731	10,986	13,164	13,966	13,329	13,548	14,070	1.9倍
要介護3	5,033	6,527	9,139	10,387	10,303	10,625	11,280	11,855	11,862	2.4倍
要介護4	5,229	6,087	6,685	8,142	9,073	9,793	10,373	10,744	10,863	2.1倍
要介護5	4,389	5,580	5,671	6,560	6,829	6,601	6,566	6,077	6,198	1.4倍
小計	36,359	47,133	45,625	50,771	56,385	59,944	62,107	63,377	64,277	1.8倍
合計	44,750	62,929	71,925	77,489	85,654	89,286	87,910	87,194	87,523	2.0倍

出典：介護保険事業状況報告（年報）。但し、2024(R6)年度は令和6年9月介護保険事業状況報告（月報）。

※「要支援1，2」は平成17年の法改正により創設、H17までの要支援は要支援1（旧）に記載

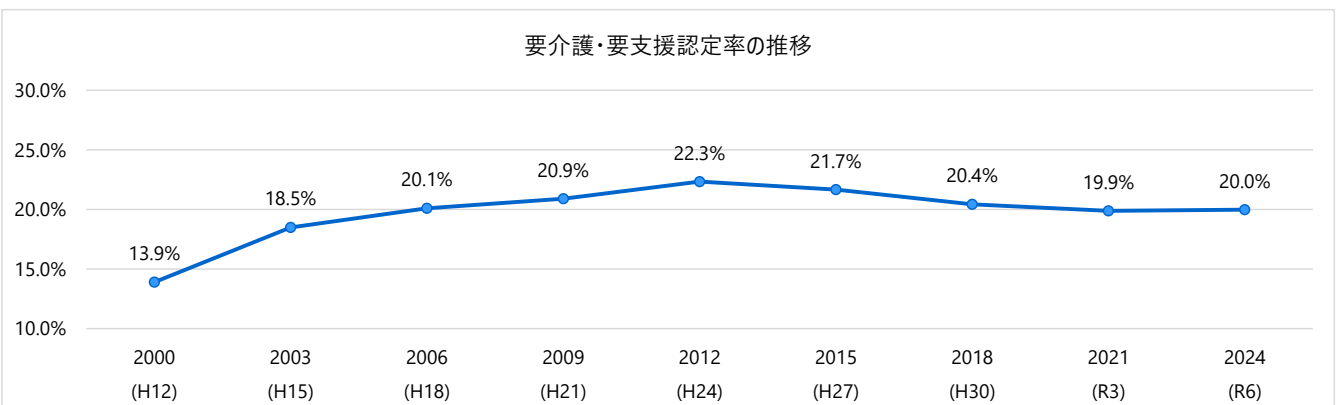


○本県の認定率の推移（第1号被保険者分）

（単位：人）

	2000 (H12)	2003 (H15)	2006 (H18)	2009 (H21)	2012 (H24)	2015 (H27)	2018 (H30)	2021 (R3)	2024 (R6)	2023/ 2000
第1号被保険者 A	321,332	340,352	358,230	370,113	383,452	412,181	430,166	438,673	438,140	1.4倍
要介護(支援)認定者 B	44,750	62,929	71,925	77,489	85,654	89,286	87,910	87,194	87,523	2.0倍
認定率 B/A * 100	13.9%	18.5%	20.1%	20.9%	22.3%	21.7%	20.4%	19.9%	20.0%	1.4倍

出典：介護保険事業状況報告（年報）。但し、2024(R6)年度は令和6年9月介護保険事業状況報告（月報）。



3. (4) 県内の介護保険総費用額および介護保険料基準額の推移

○県内の介護保険総費用額

(単位：億円)

	2000 (H12)	2003 (H15)	2006 (H18)	2009 (H21)	2012 (H24)	2015 (H27)	2018 (H30)	2021 (R3)	2023 (R5)	2023/ 2000
介護総費用	629	921	1,018	1,147	1,323	1,360	1,381	1,437	1,463	2.3 倍
保険給付額	569	826	937	1,059	1,187	1,257	1,276	1,331	1,355	2.4 倍
県費負担額	71	103	138	155	171	180	182	190	193	2.7 倍

出典：介護総費用及び保険給付額は介護保険事業状況報告（年報）による。県費負担額は長寿社会課調べ。

※介護総費用には高額介護サービス費、高額医療合算介護サービス費、特定入所者介護サービス費を含む。

※H18の保険給付額の減の主因 ... 17年10月から、居住費・食材料費が給付対象外となったため。

※H18の県負担額の急増の理由 ... 18年度から、施設給付分の県負担率が12.5%から17.5%に改定されたため。

○介護保険料基準額

(単位：円)

圏域	保険者	第1期 (H12~14)	第2期 (H15~17)	第3期 (H18~20)	第4期 (H21~23)	第5期 (H24~26)	第6期 (H27~29)	第7期 (H30~R2)	第8期 (R3~5)	第9期 (R6~8)
長崎	長崎市	2,925	3,372	4,957	4,957	5,492	6,083	6,800	6,800	6,800
	西海市			4,450	4,417	4,900	5,500	5,925	5,925	5,925
	長与町	2,930	3,660	5,017	5,000	5,400	5,661	5,400	5,300	5,300
	時津町			5,825	5,696	5,700	5,600	5,450	5,250	5,200
佐世保・ 県北	佐世保市	3,096	3,441	4,518	4,828	5,822	5,722	5,822	5,822	5,817
	平戸市	2,815	4,039	4,500	4,000	4,683	5,580	6,175	5,875	5,508
	松浦市	3,188	3,831	4,750	4,750	5,360	5,520	5,592	5,700	5,500
	佐々町	3,000	3,800	5,400	5,325	5,990	6,070	5,726	5,726	6,153
県央	諫早市	3,166	3,277	4,240	4,300	4,940	5,170	5,970	5,970	5,970
	大村市	3,100	3,410	4,500	4,130	4,960	5,600	5,800	5,800	5,800
	東彼杵町	2,770	3,386	3,852	4,032	5,700	5,700	5,400	5,000	4,900
	川棚町	2,669	3,045	4,540	4,500	5,100	5,300	5,500	5,500	5,500
	波佐見町	2,620	2,900	3,300	3,400	4,900	5,100	5,500	5,500	5,200
県南	島原地域広域 市町村圏組合	3,100	4,050	5,380	4,813	5,375	5,791	6,500	6,500	6,300
五島	五島市	3,241	4,553	5,318	5,298	5,920	6,233	6,760	6,660	6,780
上五島	小値賀町	2,900	3,200	3,460	3,460	3,860	5,070	5,070	5,070	5,300
	新上五島町	3,391	4,040	4,660	4,660	5,900	6,150	6,800	7,100	7,200
舌岐	舌岐市	3,000	3,300	3,765	3,800	4,970	6,002	6,145	6,490	6,490
対馬	対馬市	3,420	3,400	4,500	4,500	5,520	5,700	6,300	6,400	6,500
	長崎県 (加重平均)	3,041	3,573	4,765	4,721	5,421	5,770	6,258	6,254	6,222
	全 国 (加重平均)	2,911	3,293	4,090	4,160	4,972	5,514	5,869	6,014	6,225

※平成17年度まで西海市・長与町・時津町は西彼杵広域連合が保険者。

3. (5) 県内保険者別第1号被保険者1人当たりの介護給付費、要介護認定者におけるサービス別受給率

保険者名	1人当たりの給付費			サービス別受給率		
	第1号被 保険者数	介護給付費 (第1号被保険者のみ)	第1号被保険者 1人当たりの給付費	居宅 サービス	地域密着型 サービス	施設 サービス
長崎市	135,288人	44,289,869千円	327,375円	61.1%	16.8%	10.1%
佐世保市	77,803人	23,524,414千円	302,359円	56.3%	21.3%	12.8%
諫早市	41,400人	11,822,311千円	285,563円	54.5%	15.9%	10.1%
大村市	25,155人	6,991,025千円	277,918円	58.2%	19.4%	8.9%
平戸市	12,098人	3,950,615千円	326,551円	53.0%	12.3%	19.2%
松浦市	8,233人	2,537,682千円	308,233円	47.4%	16.0%	22.0%
対馬市	11,248人	3,545,099千円	315,176円	45.9%	9.3%	17.3%
壱岐市	9,651人	3,141,249千円	325,484円	57.1%	4.1%	18.3%
五島市	14,520人	5,529,159千円	380,796円	51.4%	24.4%	19.3%
西海市	10,296人	3,345,212千円	324,904円	46.1%	14.3%	22.1%
島原地域広域 市町村圏組合	48,022人	17,030,421千円	354,638円	51.8%	16.3%	13.8%
長与町	11,327人	2,725,413千円	240,612円	59.3%	15.6%	8.0%
時津町	7,913人	1,982,980千円	250,598円	64.8%	11.9%	8.0%
東彼杵町	2,918人	752,320千円	257,820円	56.3%	8.9%	19.3%
川棚町	4,588人	1,296,689千円	282,626円	60.0%	13.4%	16.5%
波佐見町	4,736人	1,191,686千円	251,623円	62.2%	17.0%	10.0%
小値賀町	1,167人	312,019千円	267,368円	26.9%	4.9%	31.4%
佐々町	4,000人	1,166,939千円	291,735円	56.5%	12.1%	19.6%
新上五島町	7,714人	2,935,980千円	380,604円	52.2%	18.2%	22.9%
県計	438,077人	138,071,080千円	315,175円	56.5%	16.9%	12.7%
【参考】全国	35,845,134人	10,956,144,586千円	305,652円	59.4%	13.1%	13.3%
長崎圏域	164,824人	52,343,473千円	317,572円	60.2%	16.4%	10.6%
佐世保・県北圏域	102,134人	31,179,650千円	305,282円	55.2%	19.5%	14.4%
県央圏域	78,797人	22,054,031千円	279,884円	56.4%	16.8%	10.3%
県南圏域	48,022人	17,030,421千円	354,638円	51.8%	16.3%	13.8%
五島圏域	14,520人	5,529,159千円	380,796円	51.4%	24.4%	19.3%
上五島圏域	8,881人	3,247,999千円	365,724円	49.3%	16.7%	23.8%
壱岐圏域	9,651人	3,141,249千円	325,484円	57.1%	4.1%	18.3%
対馬圏域	11,248人	3,545,099千円	315,176円	45.9%	9.3%	17.3%
離島圏域計	44,300人	15,463,505千円	349,063円	50.8%	14.1%	19.4%

出典：令和4年度介護保険事業状況報告（年報）

※介護給付費には高額介護サービス費、高額医療合算介護サービス費、特定入所者介護サービス費を含んでいない。

※サービス別受給率（％）＝（サービス毎の第1号被保険者受給者当年度累計/12か月）÷第1号認定者数当年度末現在×100

3. (6) 離島における介護サービスの状況 (令和6年度調査)

No	島名	市町名	面積 (km ²)	総世帯数 (世帯)	人口	高齢者数	高齢化率	要介護 (要支援) 者数 A	認定率	介護サービス 受給者数 (実人数)			総合事業 (介護予 防・生活支 援サービス 事業)のみ の利用者 数 C	介護サービ ス等未受給 者数 A-B-C
										居宅	施設	計 B		
1	対馬島※	対馬市	703.73	14,631	27,461	11,401	41.5%	2,570	22.5%	1,503	551	2,054	283	233
7	壱岐島	壱岐市	134.63	11,291	23,794	9,382	39.4%	2,128	22.7%	1,262	369	1,631	238	259
8	若宮島	壱岐市	0.56	9	9	0	0.0%	0	-	0	0	0	0	0
9	原島	壱岐市	0.53	32	68	35	51.5%	10	28.6%	5	2	7	1	2
10	長島	壱岐市	0.51	39	91	39	42.9%	9	23.1%	4	0	4	0	5
11	大島	壱岐市	1.17	47	84	56	66.7%	19	33.9%	10	3	13	2	4
12	黒島	松浦市	0.82	25	35	33	94.3%	7	21.2%	4	2	6	0	1
13	青島	松浦市	0.90	91	171	111	64.9%	17	15.3%	10	5	15	0	2
14	飛島	松浦市	0.50	20	34	24	70.6%	5	20.8%	3	2	5	0	0
15	大島	平戸市	15.16	456	896	457	51.0%	91	19.9%	49	18	67	18	6
16	度島	平戸市	3.57	223	588	236	40.1%	44	18.6%	30	6	36	5	3
17	高島	平戸市	0.25	6	20	8	40.0%	2	25.0%	0	0	0	0	2
18	六島	小値賀町	0.69	1	1	1	100.0%	0	0.0%	0	0	0	0	0
19	野崎島	小値賀町	7.11	1	1	0	0.0%	0	-	0	0	0	0	0
20	納島	小値賀町	0.65	10	16	11	68.8%	2	18.2%	1	1	2	0	0
21	小値賀	小値賀町	12.26	1,046	1,904	948	49.8%	180	19.0%	46	53	99	17	64
22	黒島	小値賀町	0.24	20	35	30	85.7%	5	16.7%	2	1	3	0	2
23	大島	小値賀町	0.71	23	50	26	52.0%	1	3.8%	0	1	1	0	0
24	斑島	小値賀町	1.58	88	135	98	72.6%	12	12.2%	1	7	8	4	0
25	宇久島	佐世保市	24.90	977	1,643	1,061	64.6%	146	13.8%	49	41	90	31	25
26	寺島	佐世保市	1.30	11	13	9	69.2%	3	33.3%	1	0	1	0	2
27	高島	佐世保市	2.67	57	146	64	43.8%	8	12.5%	2	0	2	0	6
28	黒島	佐世保市	4.66	190	322	211	65.5%	52	24.6%	19	10	29	13	10
29	中通島	新上五島町	168.39	8,573	15,537	6,897	44.4%	1,342	19.5%	657	361	1,018	168	156
30	頭ヶ島	新上五島町	1.86	8	13	7	53.8%	0	0.0%	0	0	0	0	0
31	桐の小島	新上五島町	0.04	0	0	0	-	0	-	0	0	0	0	0
32	若松島	新上五島町	31.14	673	1,151	635	55.2%	122	19.2%	56	34	90	17	15
33	日島	新上五島町	1.37	21	29	21	72.4%	6	28.6%	3	0	3	0	3
34	有福島	新上五島町	2.97	62	100	56	56.0%	13	23.2%	6	1	7	4	2
35	漁生浦島	新上五島町	0.65	13	27	11	40.7%	4	36.4%	3	0	3	0	1
36	奈留島	五島市	23.68	1,154	1,779	1,078	60.6%	183	17.0%	62	53	115	41	27
37	前島	五島市	0.47	13	25	19	76.0%	0	0.0%	0	0	0	0	0
38	久賀島	五島市	37.24	174	258	148	57.4%	34	23.0%	21	3	24	3	7
39	藤小島	五島市	0.03	4	11	8	72.7%	0	0.0%	0	0	0	0	0
40	椛島	五島市	8.69	56	78	57	73.1%	11	19.3%	6	2	8	3	0
41	福江島	五島市	326.36	17,896	31,744	13,084	41.2%	2,594	19.8%	1,436	519	1,955	328	311
42	赤島	五島市	0.51	7	7	5	71.4%	0	0.0%	0	0	0	0	0
43	黄島	五島市	1.39	22	31	22	71.0%	1	4.5%	0	0	0	0	1
44	黒島	五島市	1.12	0	0	0	-	0	-	0	0	0	0	0
45	島山島	五島市	5.50	10	15	9	60.0%	1	11.1%	1	0	1	0	0
46	嵯峨島	五島市	3.16	56	93	44	47.3%	5	11.4%	3	2	5	0	0
47	江島	西海市	2.58	65	86	53	61.6%	16	30.2%	4	5	9	3	4
48	平島	西海市	5.47	68	103	78	75.7%	12	15.4%	5	1	6	2	4
49	松島	西海市	6.37	211	360	214	59.4%	77	36.0%	29	20	49	13	15
50	池島	長崎市	1.08	75	98	61	62.2%	1	1.6%	0	0	0	0	1
51	高島	長崎市	1.19	188	263	134	51.0%	42	31.3%	26	4	30	0	12
計			1,550.36	58,643	109,325	46,882	42.9%	9,775	20.9%	5,319	2,077	7,396	1,194	1,185

出典：長崎県長寿社会課調べ

※1 各数値は令和6年4月30日現在

※2 対馬島には海栗島、泊島、赤島、沖ノ島、島山島(No.2~6)を含む。

3. (7) 介護保険市町特別給付実施状況等

	市町村特別給付									保健福祉事業								
	なし	(紙)おむつの支給	移送サービス	通所入浴サービス	寝具乾燥サービス	配食サービス	訪問理美容サービス	在宅復帰支援費支給	その他	なし	健康づくり教室	介護予防教室	介護者教室・相談	家族リフレッシュ事業	介護用品の支給	直営介護事業	高額介護サービス費貸付	その他
長崎市			○							○								
佐世保市		○						○			○	○						○
島原市	○										○	○						
諫早市	○									○								
大村市								○			○	○						
平戸市	○																	○
松浦市									○									○
対馬市	○									○								
壱岐市	○									○								
五島市	○									○								
西海市	○														○			
雲仙市	○										○	○						
南島原市	○										○	○						
長与町	○									○								
時津町	○														○			
東彼杵町	○									○								
川棚町	○														○			○
波佐見町	○									○								
小値賀町	○									○								
佐々町	○									○								
新上五島町						○			○	○								
県計	16	1	1			1	2		2	11	6	5			3			4
長崎圏域	3		1							2					2			
佐世保・県北圏域	2	1					1		1	1	2	1						3
県央圏域	4						1			3	1	1			1			1
県南圏域	3										3	3						
五島圏域	1									1								
上五島圏域	1					1			1	2								
壱岐圏域	1									1								
対馬圏域	1									1								
離島圏域計	4					1			1	5								

出典：令和7年度介護保険事務調査及び県長寿社会課調べ

4. (1) 特別養護老人ホーム等施設数・定員数

令和7年4月1日現在(単位:箇所、人)

	特別養護老人ホーム				養護老人ホーム		軽費老人ホーム				老人保健施設		介護医療院		有料老人ホーム ※1、2				認知症グループホーム	
	広域型 (定員30名以上)		小規模 (定員29名以下)				A型		ケアハウス						介護付		住宅型等			
	施設	定員	施設	定員	施設	定員	施設	定員	施設	定員	施設	定員	施設	定員	施設	定員	施設	定員	施設	定員
長崎市	32	1,650	20	525	6	290	3	150	11	519	15	1,298	4	70	9	414	50	1,263	73	1,114
佐世保市	20	1,198	5	126	4	285	-	-	8	400	11	789	4	158	18	678	24	447	64	957
島原市	6	305	2	58	1	50	-	-	1	51	2	129	1	48	1	54	9	120	18	243
諫早市	7	368	8	209	3	195	-	-	4	200	4	380	3	216	-	-	19	385	25	371
大村市	3	225	2	58	1	50	1	50	1	50	2	200	-	-	2	59	17	605	22	288
平戸市	4	200	1	29	1	50	-	-	1	30	3	198	1	13	-	-	1	9	9	144
松浦市	4	210	1	29	1	50	1	50	-	-	1	80	1	40	-	-	2	15	11	162
対馬市	6	280	-	-	2	110	-	-	1	50	2	160	-	-	-	-	1	21	7	72
壱岐市	4	220	-	-	1	110	-	-	-	-	2	166	-	-	-	-	-	-	2	27
五島市	7	346	-	-	2	100	-	-	1	30	3	200	-	-	-	-	19	226	17	213
西海市	4	237	-	-	1	50	-	-	-	-	2	144	-	-	-	-	1	4	12	189
雲仙市	3	168	3	87	3	150	-	-	2	80	3	231	-	-	3	89	5	47	20	258
南島原市	6	340	2	58	2	110	-	-	1	30	3	240	1	30	3	65	3	41	29	441
長与町	2	95	1	29	-	-	-	-	-	-	1	100	-	-	-	-	5	202	7	126
時津町	2	70	-	-	-	-	1	50	1	50	3	117	-	-	-	-	2	34	5	117
東彼杵町	1	50	-	-	-	-	-	-	-	-	1	50	-	-	-	-	-	-	4	36
川棚町	1	60	-	-	1	50	-	-	-	-	-	-	-	-	-	-	2	60	4	63
波佐見町	1	31	1	19	-	-	-	-	-	-	-	-	-	-	-	-	2	21	3	60
小値賀町	1	60	-	-	-	-	-	-	-	-	-	-	-	-	-	-	-	-	1	9
佐々町	2	80	-	-	-	-	-	-	-	-	1	80	-	-	1	30	-	-	2	36
新上五島町	5	195	-	-	1	50	-	-	-	-	2	160	-	-	-	-	2	19	4	72
県計	121	6,388	46	1,227	30	1,700	6	300	32	1,490	61	4,722	15	575	37	1,389	164	3,519	339	4,998

長崎圏域	40	2,052	21	554	7	340	4	200	12	569	21	1,659	4	70	9	414	58	1,503	97	1,546
佐世保・ 県北圏域	30	1,688	7	184	6	385	1	50	9	430	16	1,147	6	211	19	708	27	471	86	1,299
県央圏域	13	734	11	286	5	295	1	50	5	250	7	630	3	216	2	59	40	1,071	58	818
県南圏域	15	813	7	203	6	310	-	-	4	161	8	600	2	78	7	208	17	208	67	942
五島圏域	7	346	-	-	2	100	-	-	1	30	3	200	-	-	-	-	19	226	17	213
上五島圏域	6	255	-	-	1	50	-	-	-	-	2	160	-	-	-	-	2	19	5	81
壱岐圏域	4	220	-	-	1	110	-	-	-	-	2	166	-	-	-	-	-	-	2	27
対馬圏域	6	280	-	-	2	110	-	-	1	50	2	160	-	-	-	-	1	21	7	72

離島圏域計	23	1,101	-	-	6	370	-	-	2	80	9	686	-	-	-	-	22	266	31	393
-------	----	-------	---	---	---	-----	---	---	---	----	---	-----	---	---	---	---	----	-----	----	-----

出典:介護保険指定事業者等管理システム

※1 「サービス付き高齢者向け住宅」の登録を受けているもの、休止中の事業所を除く

※2 長崎市及び佐世保市は令和7年4月1日現在

4. (2) 介護保険等指定サービス事業者数

①介護保険

令和7年4月1日現在

	訪問介護	訪問入浴 介護	訪問看護 ステーション	通所介護	短期入所 生活介護	短期入所 療養介護	特定施設 入居者 生活介護	福祉 用具貸与	福祉用具 販売	居宅介護 支援	介護老人 福祉施設	介護老人 保健施設	介護 医療院	計
長崎市	138	4	66	84	72	3	16	40	39	149	32	15	4	662
佐世保市	43	3	26	41	30	1	31	22	23	61	20	11	4	316
島原市	8	-	4	22	13	1	3	3	4	13	6	2	1	80
諫早市	33	1	21	44	16	1	5	12	10	48	7	4	3	205
大村市	29	-	17	25	8	-	3	5	6	25	3	2	-	123
平戸市	10	-	2	11	8	-	1	-	-	13	4	3	1	53
松浦市	4	-	3	3	5	-	1	-	-	11	4	1	1	33
対馬市	6	1	2	8	7	-	2	4	5	7	6	2	-	50
壱岐市	8	1	3	9	3	-	1	4	5	5	4	2	-	45
五島市	15	-	6	6	9	-	2	4	4	16	7	3	-	72
西海市	3	-	3	4	6	1	-	1	2	8	4	2	-	34
雲仙市	6	-	3	13	5	1	8	1	1	12	3	3	-	56
南島原市	10	1	4	15	9	-	5	4	4	19	6	3	1	81
長与町	10	-	3	10	4	-	-	2	2	12	2	1	-	46
時津町	9	-	4	7	3	1	1	2	1	11	2	3	-	44
東彼杵町	2	-	1	3	1	-	-	-	-	5	1	1	-	14
川棚町	3	-	1	5	2	-	1	-	-	3	1	-	-	16
波佐見町	1	-	2	5	1	-	-	-	-	5	1	-	-	15
小値賀町	-	-	-	1	1	-	-	-	-	1	1	-	-	4
佐々町	3	-	2	3	3	-	1	2	3	4	2	1	-	24
新上五島町	5	1	2	6	7	-	2	3	2	12	5	2	-	47
県計	346	12	175	325	213	9	83	109	111	440	121	61	15	2,020
長崎圏域	160	4	76	105	85	5	17	45	44	180	40	21	4	786
佐世保・ 県北圏域	60	3	33	58	46	1	34	24	26	89	30	16	6	426
県央圏域	68	1	42	82	28	1	9	17	16	86	13	7	3	373
県南圏域	24	1	11	50	27	2	16	8	9	44	15	8	2	217
五島圏域	15	-	6	6	9	-	2	4	4	16	7	3	-	72
上五島圏域	5	1	2	7	8	-	2	3	2	13	6	2	-	51
壱岐圏域	8	1	3	9	3	-	1	4	5	5	4	2	-	45
対馬圏域	6	1	2	8	7	-	2	4	5	7	6	2	-	50
離島圏域計	34	3	13	30	27	-	7	15	16	41	23	9	-	218

出典：介護保険指定事業者等管理システム

※訪問リハ・通所リハ・居宅療養管理指導については、保健医療機関・保健薬局のみなし指定がほとんどであるため除く。

※訪問看護については、訪問看護ステーションのみ記載。

※短期入所療養介護については、介護老人保健施設・介護療養型医療施設のみなし指定事業を除く。

※数値は令和7年4月1日までの指定及び廃止の報告（届出）等に基づき作成したものであり、今後遡って訂正される場合もある。

②介護予防

令和7年4月1日現在

	介護予防 訪問入浴介護	介護予防 訪問看護 ステーション	介護予防 短期入所 生活介護	介護予防 短期入所 療養介護	介護予防 特定施設 入居者生活 介護	介護予防 福祉用具貸与	介護予防 福祉用具販売	計
長崎市	4	66	71	3	16	40	39	239
佐世保市	2	26	29	1	31	22	23	134
島原市	-	4	11	1	3	3	4	26
諫早市	1	22	16	1	4	12	10	66
大村市	-	16	8	-	3	5	6	38
平戸市	-	2	8	-	1	-	-	11
松浦市	-	3	4	-	1	-	-	8
対馬市	1	2	7	-	2	4	5	21
壱岐市	1	3	3	-	-	4	5	16
五島市	-	6	9	-	2	4	4	25
西海市	-	3	6	1	-	1	2	13
雲仙市	-	3	5	1	8	1	1	19
南島原市	1	4	9	-	5	4	4	27
長与町	-	3	3	-	-	2	2	10
時津町	-	4	3	1	1	2	1	12
東彼杵町	-	1	1	-	-	-	-	2
川棚町	-	1	2	-	-	-	-	3
波佐見町	-	2	1	-	-	-	-	3
小値賀町	-	-	1	-	-	-	-	1
佐々町	-	2	3	-	1	2	3	11
新上五島町	1	2	7	-	2	3	2	17
県計	11	175	207	9	80	109	111	702
長崎圏域	4	76	83	5	17	45	44	274
佐世保・ 県北圏域	2	33	44	1	34	24	26	164
県央圏域	1	42	28	1	7	17	16	112
県南圏域	1	11	25	2	16	8	9	72
五島圏域	-	6	9	-	2	4	4	25
上五島圏域	1	2	8	-	2	3	2	18
壱岐圏域	1	3	3	-	-	4	5	16
対馬圏域	1	2	7	-	2	4	5	21
離島圏域計	3	13	27	-	6	15	16	80

出典：介護保険指定事業者等管理システム

※訪問リハ・通所リハ・居宅療養管理指導については、保健医療機関・保健薬局のみなし指定がほとんどであるため除く。

※訪問看護については、訪問看護ステーションのみ記載。

※短期入所療養介護については、介護老人保健施設・介護療養型医療施設のみなし指定事業を除く。

※数値は令和7年4月1日までの指定及び廃止の報告（届出）等に基づき作成したものであり、今後遡って訂正される場合もある。

③地域密着型・介護予防支援

令和7年4月1日現在

	定期巡回・ 随時対応 型訪問介 護看護	夜間対応 型訪問介 護	地域密着 型通所介 護	認知症対 応型通所 介護	小規模多 機能型居 宅介護	認知症対 応型共同 生活介護	地域密着 型特定施 設入居者 生活介護	地域密着 型介護老 人福祉施 設入居者 生活介護	複合型 サービス	計	介護予防 認知症対 応型通所 介護	介護予防 小規模多 機能型居 宅介護	介護予防 認知症対 応型共同 生活介護	計	介護予防 支援
長崎市	11	1	95	16	36	73	-	20	6	258	16	36	73	125	24
佐世保市	9	1	37	23	42	64	-	5	2	183	22	42	60	124	15
島原市	1	-	8	8	3	18	-	2	1	41	8	3	18	29	1
諫早市	2	-	34	5	7	25	-	8	-	81	5	7	25	37	9
大村市	2	-	16	6	8	22	-	2	-	56	6	8	22	36	1
平戸市	-	-	4	1	2	9	-	1	-	17	1	2	9	12	6
松浦市	-	-	6	1	-	11	-	1	-	19	1	-	10	11	1
対馬市	-	-	3	4	1	7	-	-	-	15	3	1	7	11	1
壱岐市	1	1	1	-	-	2	-	-	-	5	-	-	2	2	1
五島市	1	-	22	-	-	17	-	-	-	40	-	-	17	17	1
西海市	-	-	5	-	2	12	-	-	-	19	-	2	12	14	3
雲仙市	-	-	3	6	3	20	-	3	-	35	5	3	20	28	2
南島原市	-	-	9	5	2	29	-	2	-	47	5	2	29	36	1
長与町	1	-	5	-	2	7	-	1	1	17	-	2	7	9	1
時津町	-	-	4	1	-	5	-	-	-	10	1	-	5	6	1
東彼杵町	-	-	-	2	-	4	-	-	-	6	2	-	4	6	1
川棚町	-	-	1	-	-	4	-	-	-	5	-	-	4	4	1
波佐見町	1	-	1	1	1	3	-	1	-	8	1	1	3	5	1
小値賀町	-	-	-	-	-	1	-	-	-	1	-	-	1	1	1
佐々町	1	-	-	-	1	2	-	-	-	4	-	1	2	3	1
新上五島町	-	-	6	1	3	4	-	-	-	14	1	3	4	8	1
県計	30	3	260	80	113	339	-	46	10	881	77	113	334	524	74
長崎圏域	12	1	109	17	40	97	-	21	7	304	17	40	97	154	29
佐世保・ 県北圏域	10	1	47	25	45	86	-	7	2	223	24	45	81	150	23
県央圏域	5	-	52	14	16	58	-	11	-	156	14	16	58	88	13
県南圏域	1	-	20	19	8	67	-	7	1	123	18	8	67	93	4
五島圏域	1	-	22	-	-	17	-	-	-	40	-	-	17	17	1
上五島圏域	-	-	6	1	3	5	-	-	-	15	1	3	5	9	2
壱岐圏域	1	1	1	-	-	2	-	-	-	5	-	-	2	2	1
対馬圏域	-	-	3	4	1	7	-	-	-	15	3	1	7	11	1
離島圏域計	2	1	32	5	4	31	-	-	-	75	4	4	31	39	5

出典：介護保険指定事業者等管理システム

※数値は令和7年4月1日までの指定及び廃止の報告（届出）等に基づき作成したものであり、今後遡って訂正される場合もある。

5. (1) 地域包括支援センターの設置状況

		設置主体							ブランチ及びサブセンターの設置数		包括支援センター数	市町立中学校数	包括1箇所当り中学校数
		ア 直営	イ 委託	ウ 社会福祉法人 (社協除く)	エ 社会福祉協議会	オ 医療法人	カ 社団法人	キ その他	ア ブランチ設置数	イ サブセンター設置数			
1	長崎市		20	11		7	2				20	37	1.9
2	佐世保市		9	4	1	3		1	2		9	24	2.7
3	諫早市	1	4	1		1	2				5	14	2.8
4	大村市	1									1	6	6.0
5	平戸市	1							6		1	8	8.0
6	松浦市	1							2		1	7	7.0
7	対馬市	1							4	1	1	11	11.0
8	壱岐市	1							4		1	4	4.0
9	五島市	1							14	1	1	10	10.0
10	西海市	1								2	1	6	6.0
11	長与町	1									1	3	3.0
12	時津町	1									1	2	2.0
13	東彼杵町	1									1	1	1.0
14	川棚町	1									1	1	1.0
15	波佐見町	1									1	1	1.0
16	小値賀町	1									1	1	1.0
17	佐々町	1									1	1	1.0
18	新上五島町	1									1	4	4.0
19	島原広域		3					3		2	3	20	6.7
合計		16	36	16	1	11	7	1	32	6	52	161	3.1

出典：包括数は県長寿社会課調べ（令和7年4月1日現在）

学校数は県義務教育課調べ（令和7年4月1日現在）

※ ブランチ： 住民の利便性を考慮し、地域の住民から相談を受け付け、集約し、包括支援センターにつながるための「窓口」機能を果たす機関

※ サブセンター： センターの支所の役割を果たす機関

5. (2) 地域支援事業（任意事業）実施状況（令和6年度）

事業区分	①介護給付等費用適正化事業						②家族介護支援事業						③その他事業						実施事業数			
	認定調査状況チェック	ケアプラン等の点検	医療情報との突合・縦覧点検	給付実績を活用した分析・検証事業	介護サービス事業者等への適正化支援事業	介護給付費通知	介護教室の開催	認知症高齢者見守り事業	健康相談・疾病予防等事業	介護者交流会の開催	介護自立支援事業	介護用品の支給	成年後見制度利用支援事業	福祉用具・住宅改修支援事業	認知症対応型共同生活介護事業所の家賃等助成事業	認知症サポーター等養成事業	重度のALS患者の入院におけるコミュニケーション支援事業	高齢者の安心な住まいの確保に資する事業		介護サービスの質の向上に資する事業	地域資源を活用したネットワーク形成に資する事業	家庭内の事故等への対応の体制整備に資する事業
長崎市		○			○	○		○			○	○			○		○	○	○	○	○	13
佐世保市	○	○	○					○	○	○					○		○	○	○	○	○	13
諫早市		○	○					○				○	○		○				○	○		10
大村市	○							○				○	○		○				○			6
平戸市		○	○				○	○					○		○					○		7
松浦市					○	○			○			○	○		○							7
対馬市		○					○		○			○	○		○							6
壱岐市						○	○	○				○	○		○					○		7
五島市						○	○	○			○	○	○		○					○		9
西海市	○	○			○	○	○					○	○		○				○			9
長与町		○	○			○	○	○		○	○	○	○							○		10
時津町			○			○	○						○		○							5
東彼杵町		○	○								○		○		○					○		6
川棚町		○	○	○		○			○				○							○		7
波佐見町		○	○					○					○		○							5
小値賀町			○			○						○		○				○				5
佐々町			○										○									2
新上五島町						○						○	○							○		5
島原広域	○	○	○		○		○						○	○		○				○		9
実施保険者数	4	11	11	1	4	11	8	9	2	4	6	7	16	12	0	14	0	3	5	11	2	
実施率	21%	58%	58%	5%	21%	58%	42%	47%	11%	21%	32%	37%	84%	63%	0%	74%	0%	16%	26%	58%	11%	

*注 地域支援事業交付金で実施している事業のみ（単独事業は除く。）

5. (3) 認知症サポーター養成累計数（年度末現在）

	2009 (H21)	2012 (H24)	2015 (H27)	2018 (H30)	2020 (R2)	2021 (R3)	2022 (R4)	2023 (R5)	2024 (R6)
長崎市	6,124	18,289	32,133	47,807	54,525	57,192	59,959	62,946	67,104
佐世保市	1,119	4,087	9,944	17,872	20,530	21,385	22,140	23,078	24,090
島原市	1,014	1,921	3,472	5,608	6,799	7,200	7,796	8,352	8,795
諫早市	838	3,278	7,411	12,221	13,165	13,944	14,268	14,848	15,419
大村市	902	1,666	3,843	7,272	8,824	9,650	10,266	10,990	11,747
平戸市	171	780	1,661	2,795	3,124	3,172	3,350	3,504	3,708
松浦市	284	516	1,000	1,602	1,897	1,897	1,934	2,062	2,129
対馬市	372	651	1,058	2,134	2,430	2,450	2,871	2,917	3,141
壱岐市	0	492	2,132	4,883	6,102	6,179	6,362	6,362	6,362
五島市	270	530	1,620	2,681	3,414	3,793	4,117	5,030	5,340
西海市	299	1,193	1,799	2,306	2,437	2,437	2,445	2,481	2,505
雲仙市	1,086	1,744	2,868	4,153	4,323	4,450	4,661	4,856	4,996
南島原市	867	2,123	3,685	4,869	5,415	5,550	5,626	5,728	5,891
長与町	115	678	1,139	2,720	3,100	3,115	3,322	3,511	3,719
時津町	20	256	947	1,160	1,762	1,832	2,028	2,165	2,381
東彼杵町	0	188	233	274	364	414	530	654	761
川棚町	85	225	554	1,099	1,163	1,163	1,163	1,226	1,247
波佐見町	0	218	861	1,611	1,842	2,043	2,184	2,184	2,184
小値賀町	0	0	0	74	74	74	74	74	74
佐々町	237	562	793	977	1,245	1,643	1,734	2,120	2,437
新上五島町	383	742	1,088	1,504	1,868	2,045	2,307	2,544	2,675
長崎県	833	1,176	2,244	2,560	2,936	3,029	3,385	3,840	4,115
小計	15,019	41,315	80,485	128,182	147,339	154,657	162,522	171,472	180,820
キャラバンメイト	433	857	1,320	1,646	1,749	1,791	1,844	1,883	1,947
合計	15,452	42,172	81,805	129,828	149,088	156,448	164,366	173,355	182,767

長崎圏域	6,558	20,416	36,018	53,993	61,824	64,576	67,754	71,103	75,709
佐世保・県北圏域	1,119	4,087	9,944	17,872	20,530	21,385	22,140	23,078	24,090
県北圏域	692	1,858	3,454	5,374	6,266	6,712	7,018	7,686	8,274
県央圏域	1,825	5,575	12,902	22,477	25,358	27,214	28,411	29,902	31,358
県南圏域	2,967	5,788	10,025	14,630	16,537	17,200	18,083	18,936	19,682
五島圏域	270	530	1,620	2,681	3,414	3,793	4,117	5,030	5,340
上五島圏域	383	742	1,088	1,578	1,942	2,119	2,381	2,618	2,749
壱岐圏域	0	492	2,132	4,883	6,102	6,179	6,362	6,362	6,362
対馬圏域	372	651	1,058	2,134	2,430	2,450	2,871	2,917	3,141

離島圏域計	1,025	2,415	5,898	11,276	13,888	14,541	15,731	16,927	17,592
-------	-------	-------	-------	--------	--------	--------	--------	--------	--------

出典：全国キャラバン・メイト連絡協議会調べ

5. (4) 高齢者見守りネットワークの状況

【見守りネットワークの定義】

地域住民、民生・児童委員、老人クラブ等による定期的な訪問・連絡による安否確認と、地域住民、民間事業者等が日常生活や業務の範囲内で、異変発見時の通報連絡体制のルール作りを行い、市町が設置した協議会等でその仕組みについての協議を行っている状態

	長崎市	佐世保市	島原市	諫早市	大村市	平戸市
見守りネットワークの構築状況	構築済み	構築済み	構築済み	構築済み	構築済み	構築済み
安否確認	・市内19団体が訪問先で事故または異変を発見した際に安否確認を実施。 ・民生・児童委員による訪問を実施。	市内全域、民生・児童委員が中心となり訪問を実施中。 協力事業所からの安否確認もあり。	7つの生活圏域において各団体・事業所が訪問連絡を実施中。	見守りネットワーク協力員や見守り活動協力事業所等による安否確認を実施。	民生委員等の他、協定団体（配達・訪問）も安否確認を行っている。	民生・児童委員や見守りサポーターによる訪問が行われている。 なお、協定事業者は業務の範囲内で見守り活動を実施している。
連絡通報体制の構築	長崎市へ連絡。その後、長崎市より関係機関へ連絡。	見守りの関係者は、長寿社会課と地域包括支援センターに連絡。	構築済み 協議会でマニュアルや連絡カードを作成し、通報体制の確認を実施。	構築済み (H24作成)	構築済み 協議団体等には、市へ連絡するよう依頼している。	構築済み
協議会の設置運営	なし	なし	あり H23設置	あり H20設置	あり H23発足 H29再構築	あり H25設置
民間事業者との協定締結数及び協力事業所数	協定締結 19 徘徊SOSネットワーク登録事業所 350	協定締結 18	協定締結 73 連携協力団体 2	協定締結 20	協定締結 31 協力事業所 16	協定締結 15

市町	雲仙市	南島原市	長与町	時津町	東彼杵町
見守りネットワークの構築状況	構築済み	構築済み 今後、生活支援体制整備により更なる充実を図る。	構築済み	構築済み	構築済み
安否確認	民生委員による独居高齢者の訪問、ゴミの戸別収集による見守り、協定事業所等の関係団体で安否確認を実施。	地域住民による日常の声かけ、民生委員、居宅ケアマネ、地域包括支援センター、サービス提供事業所、協定事業所等々、日常生活や通常業務の範囲において安否確認実施中。	町内50自治会のうち、11自治会で住民主体による見守り活動を実施中。（地域福祉等推進特別支援事業）	町内協力団体と安否確認を行っている。	7団体が実施
連絡通報体制の構築	構築済み 関係団体には、市、包括支援センター等に連絡を依頼。 ただし、緊急性がある場合には、警察署、消防署へ連絡。	・ルール化はしていないが、地域住民の異変は民生委員を通じて情報提供あり。 ・消防署から高齢独居の救急搬送の情報提供あり。 ・緊急通報装置による救急搬送は、長崎安全センタ。-から、電話、FAXによる情報提供あり。 ・地域ケア会議、地域包括連携会議、民児協に参加するなど、顔の見える関係づくりを構築している。	協定締結の際に通報体制の確認を実施。	異変発生時の通報体制を作成。	異変発生時の連絡先を関係団体に周知。
協議会の設置運営	あり H27設置	なし	なし	あり H26年4月設置	あり H29設置
民間事業者との協定締結数及び協力事業所数	協定締結 37	協定締結 39	協定締結 3	協定締結 8 協力事業所 42	協定締結 2 協力事業所 2

令和7年4月1日現在

	川 棚 町	松 浦 市	対 馬 市	壱 岐 市	五 島 市
見守りネットワークの構築状況	構築済み	構築済み	構築済み	構築済み	構築済み
安否確認	老人クラブによる友愛活動、母子愛育班による声かけ活動、民生委員による見守り活動、協定事業所が業務の範囲内で見守り活動を実施。	協定事業所（25）、関係団体（10）及び行政機関（4） なお、協定事業者は業務の範囲内で見守り活動を実施している。	協力事業者が業務の範囲内での見守りや、民生委員児童委員及び対馬市食の自立支援事業（配食サービス）で利用者への訪問・見守りを実施中。	関係機関において、訪問連絡等実施また、自治公民館や協定締結事業者による緩やかな見守りを実施。	民生委員や協定締結事業所により安否確認している。
連絡通報体制の構築	緊急時には、町へ連絡を依頼	構築済み 協議会で、通報体制の確認と見直し点の協議を実施。	異変を感じたら市に連絡。ただし、緊急性がある場合は、警察や消防へ連絡。	構築済み	構築済み フローチャートに沿って異常時は包括支援センターに連絡。
協議会の設置運営	あり H24設置	あり H29設置	あり 平成31年3月に設置。	あり H31年1月設置	あり H25設置
民間事業者との協定締結数及び協力事業所数	協定締結 17	協定締結 25 協力事業所 27	協定締結 26 市内の郵便局と高齢者等への見守りを含めた「地域における協力に関する協定書」を締	協定締結 38	協定締結 18 協力事業所 48

市 町	西 海 市	波 佐 見 町	小 値 賀 町	佐 々 町	新 上 五 島 町
見守りネットワークの構築状況	構築済み	構築済み	構築済み	構築済み	構築済み
安否確認	民生委員児童委員及び配食による見守りを実施している。 また、協定事業者は業務の範囲内で見守り活動を実施している。	民生委員・シルバーボランティアが訪問活動を実施。 協定事業所が業務の範囲内で見守り活動を実施。	町内4団体が、町内全域で訪問連絡を実施。	民生委員や福祉協力員、民間事業所等による訪問結果を、必要に応じて関係機関と情報共有を行っている。	町内6地区で見守り協力員がさりげない見守りを実施し、町へ報告見守り協力事業所は通常業務内の見守りを実施。
連絡通報体制の構築	構築済み	構築済み ・社会福祉協議会、町、地域包括支援センターへ連絡。 ・「救急医療情報カード」を活用した関係機関への連絡体制構築。	構築済み 各団体等に緊急時の連絡先を周知している。	社会福祉協議会や地域包括支援センターへの連絡を実施。	構築済み 今年度に連絡体制の再周知を行った。
協議会の設置運営	なし	あり	なし	なし	あり H23年3月設置
民間事業者との協定締結数及び協力事業所数	協定締結 15	協定済み 7	協定締結 1	協定締結 20	協定締結 2 協力事業所 105

6. 後期高齢者医療費の状況（令和5年度）

市町名	総医療費(円)	被保険者数(人)	1人当たり医療費(円)	順位
長崎市	88,898,670,917	69,043	1,287,584	1
佐世保市	42,405,692,954	40,865	1,037,702	12
島原市	8,443,944,918	8,394	1,005,950	14
諫早市	22,783,182,427	21,398	1,064,734	8
大村市	13,029,987,093	12,573	1,036,347	13
平戸市	6,873,454,069	6,564	1,047,144	11
松浦市	4,152,215,503	4,244	978,373	17
対馬市	4,717,077,968	5,514	855,473	18
壱岐市	5,592,205,475	5,329	1,049,391	10
五島市	6,165,026,001	7,373	836,162	20
西海市	6,155,924,617	5,532	1,112,785	5
雲仙市	8,235,608,670	7,786	1,057,746	9
南島原市	9,474,357,117	9,525	994,683	16
長与町	6,553,607,808	5,883	1,113,991	3
時津町	5,161,382,018	4,016	1,285,205	2
東彼杵町	1,739,048,679	1,570	1,107,674	6
川棚町	2,693,752,132	2,476	1,087,945	7
波佐見町	2,756,140,303	2,475	1,113,592	4
小値賀町	389,947,948	595	655,375	21
佐々町	1,959,618,250	1,964	997,769	15
新上五島町	3,428,748,786	4,013	854,410	19
合計	251,609,593,653	227,131	1,107,773	

出典：長崎県後期高齢者医療広域連合調べ

- 注) 1. 総医療費額は、令和5年3月～令和6年2月診療分の高齢者の医療の確保に関する法律に基づく後期高齢者医療費である。
 2. 被保険者数は、令和5年3月～令和6年2月末後期高齢者医療被保険者数の合計を12で除したものである。各町の集計と合計は、端数処理の関係で一致しない。