

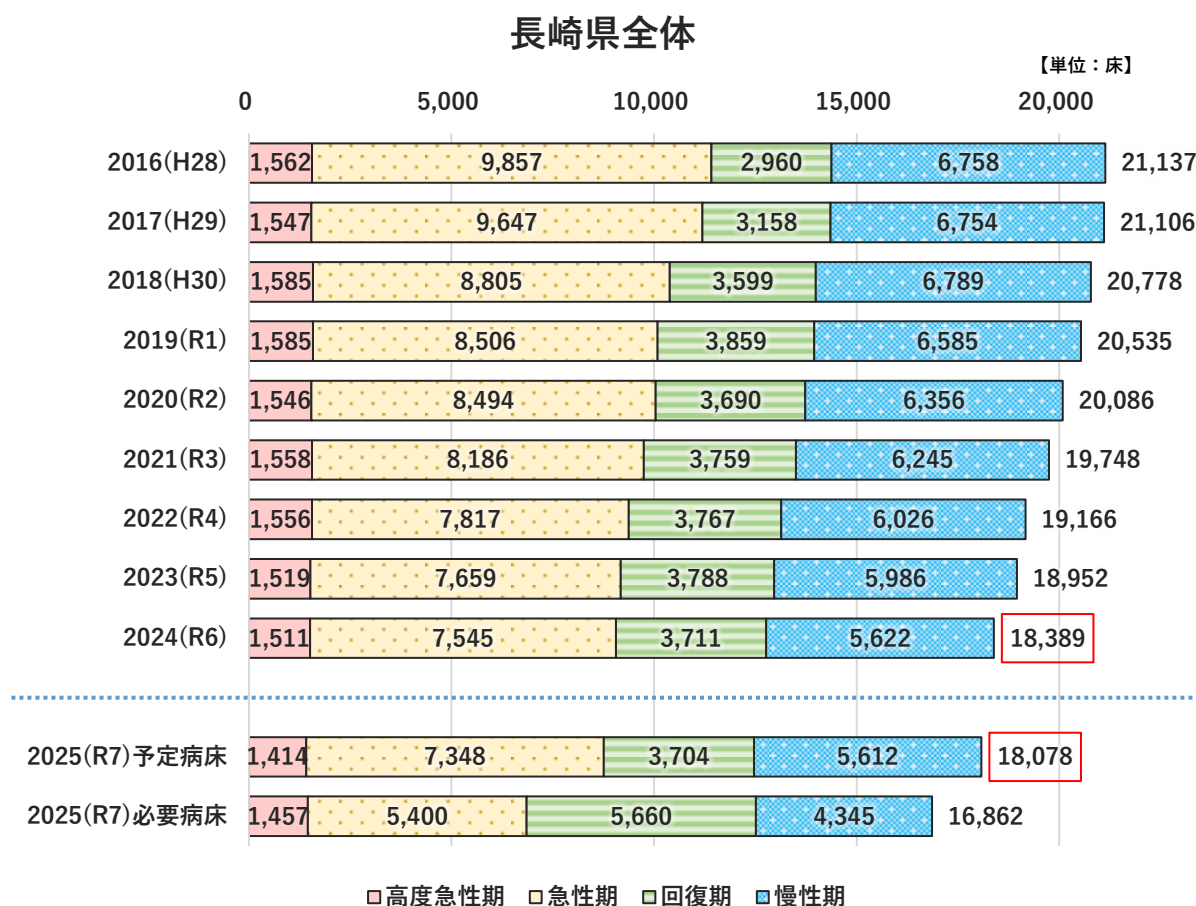
# 令和6年度病床機能報告（県全体）の結果について（速報）

## 1 機能別の病床数について

### 長崎県全体

長崎県全体における令和6年度の4機能の病床報告数は18,389床で、昨年度から563床減少しました。病床機能別では、高度急性期、急性期、回復期及び慢性期の全ての病床が減少しています。

また、令和6年度病床機能報告において「2025（R7）年度時点における病床の機能の予定」として報告された4機能の病床数は、県全体で18,078床であり、令和7年度の必要病床数を1,216床超えています。病床機能別では、急性期及び慢性期で必要病床数を大きく超えている一方、回復期で大きく不足しています。



※1：2023（R5）以前は各年度の病床機能報告（確定値）

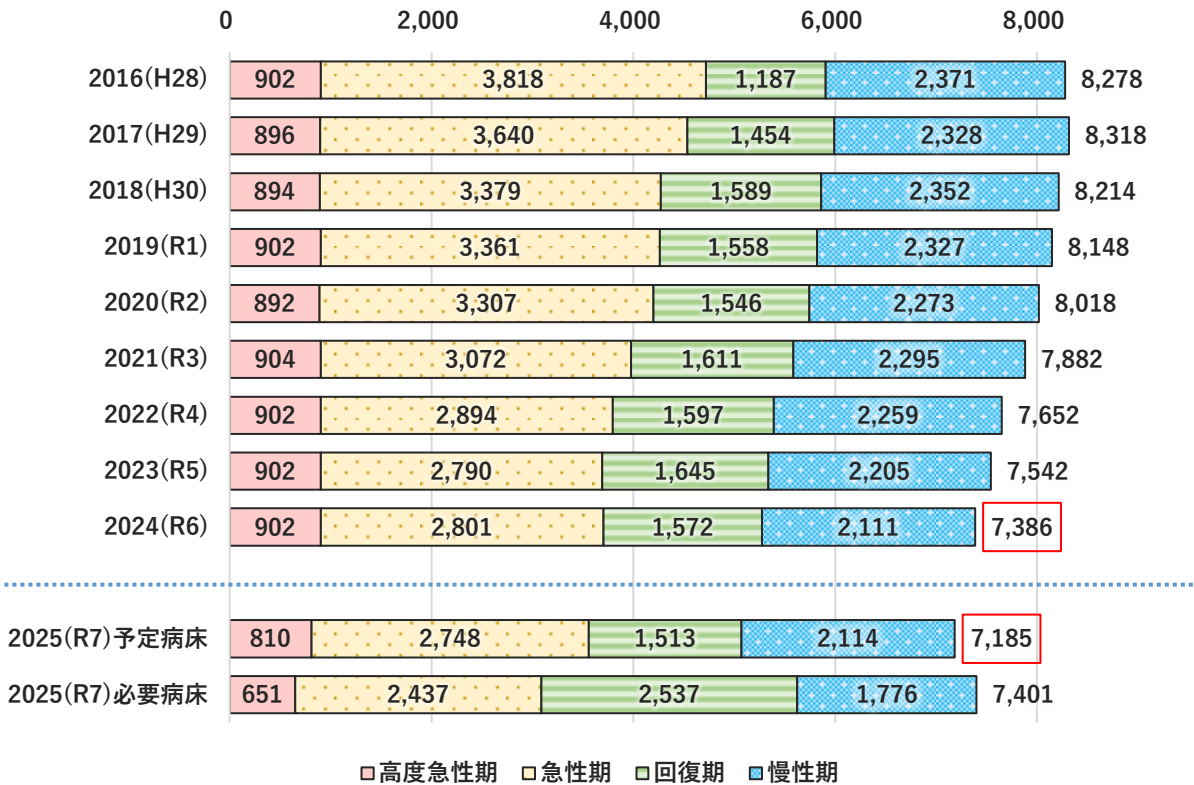
※2：2024（R6）は令和6年度病床機能報告（速報値）、2025（R7）予定病床は令和6年度病床機能報告において「2025年7月1日時点における病床の機能の予定」として報告された病床数

※3：2025（R7）の必要病床は地域医療構想における推計値（H28年度時点）

構想区域別

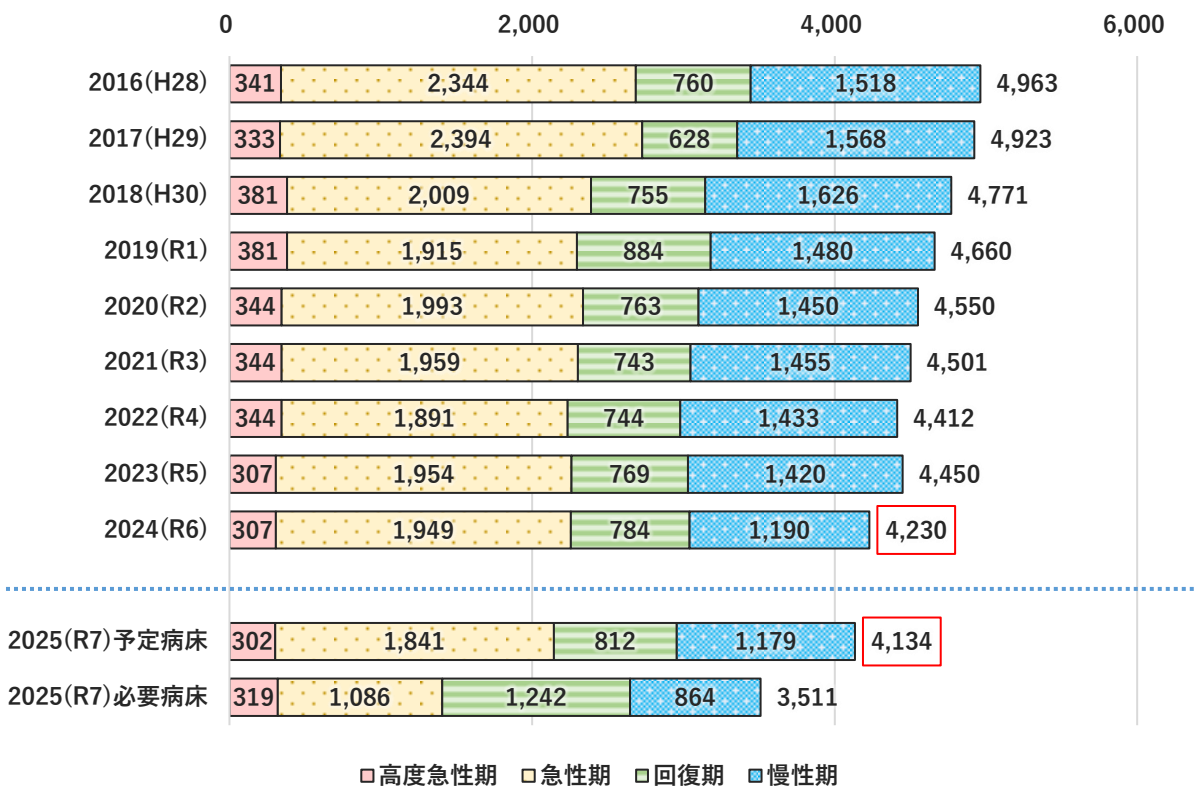
長崎医療圏

【単位：床】



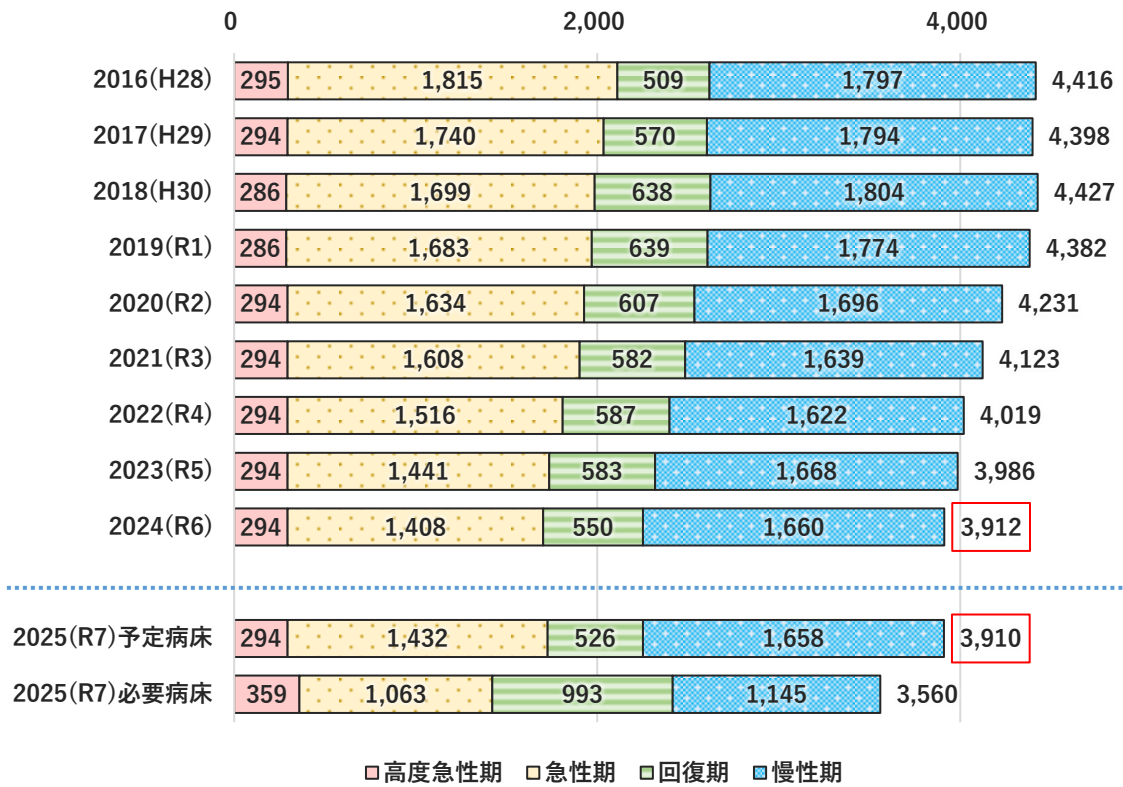
佐世保県北医療圏

【単位：床】



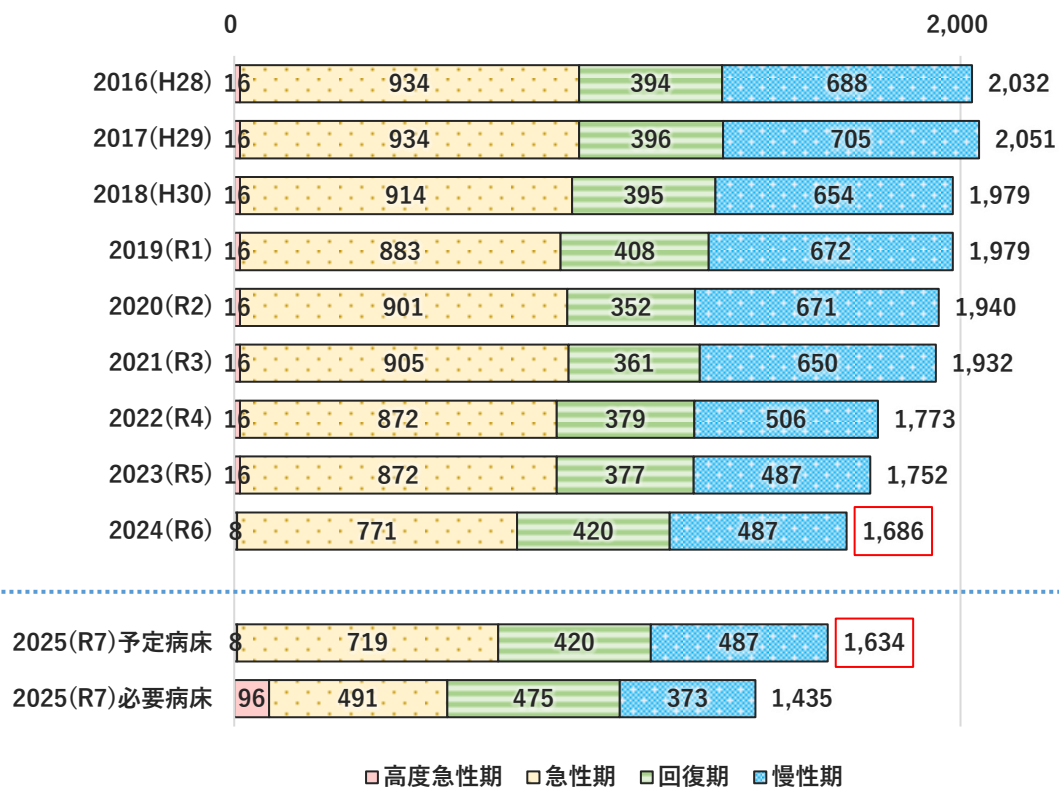
## 県央医療圏

【単位：床】



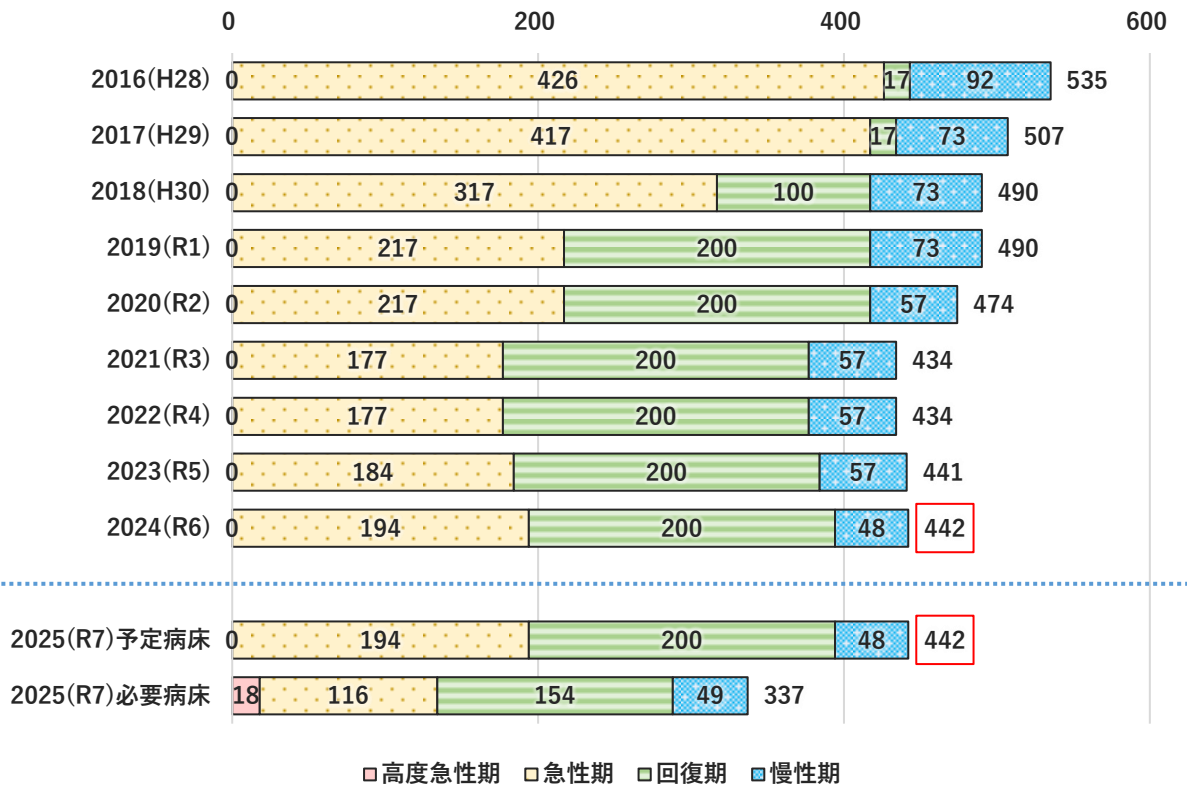
## 県南医療圏

【単位：床】



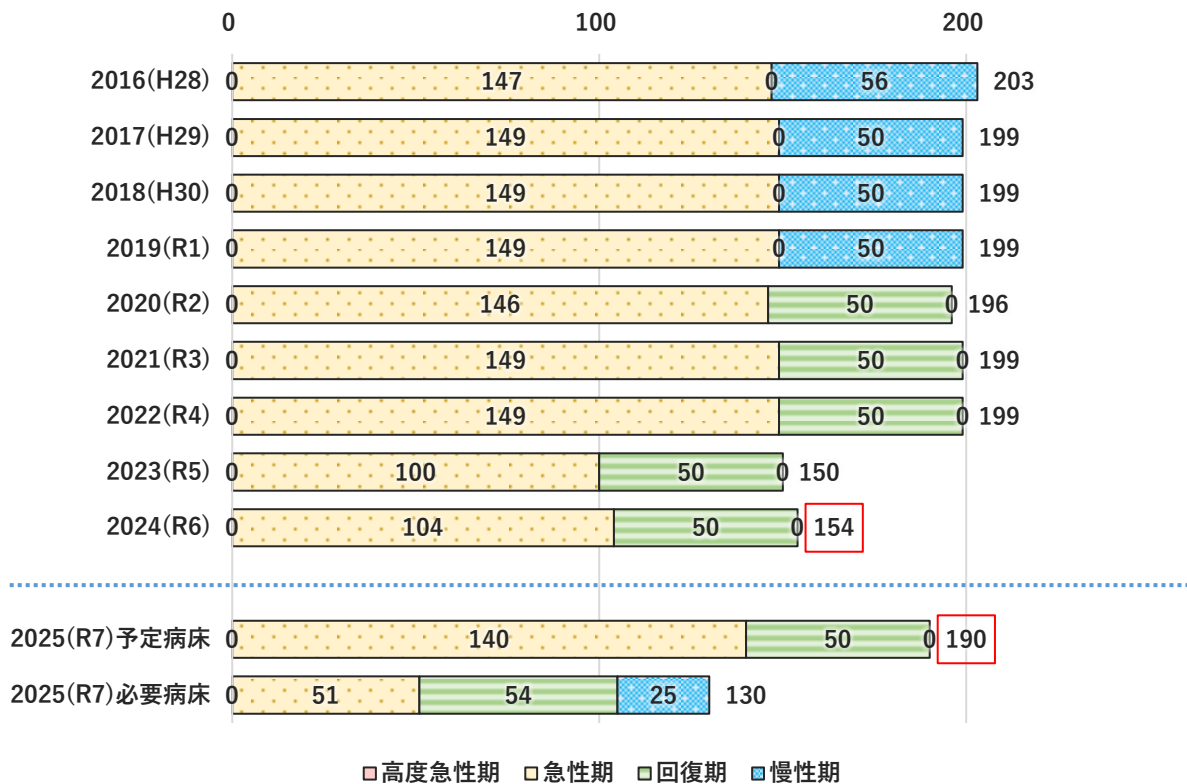
## 五島医療圏

【単位：床】



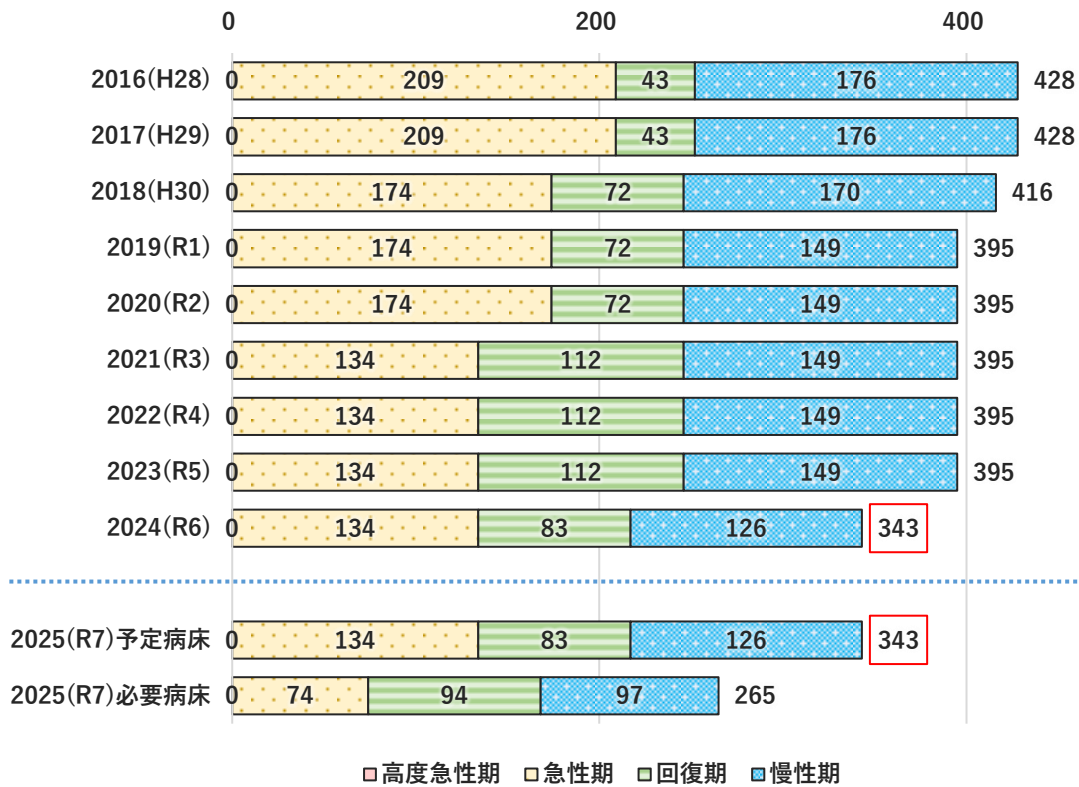
## 上五島医療圏

【単位：床】



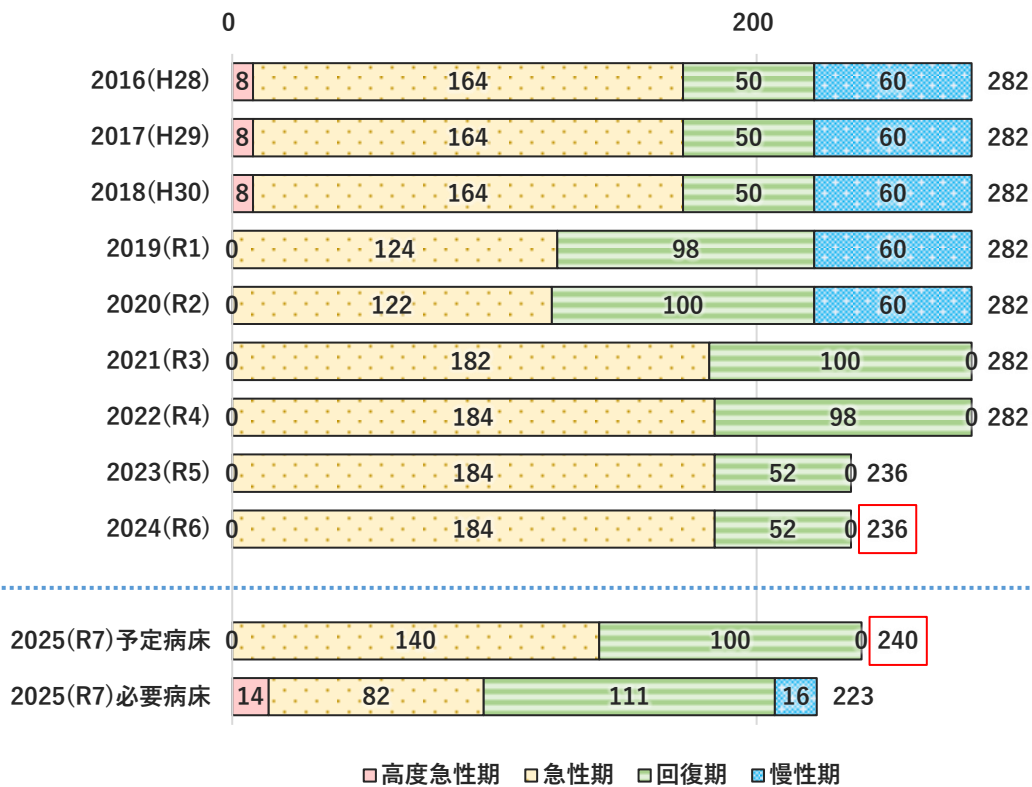
## 吉岐医療圏

【単位：床】



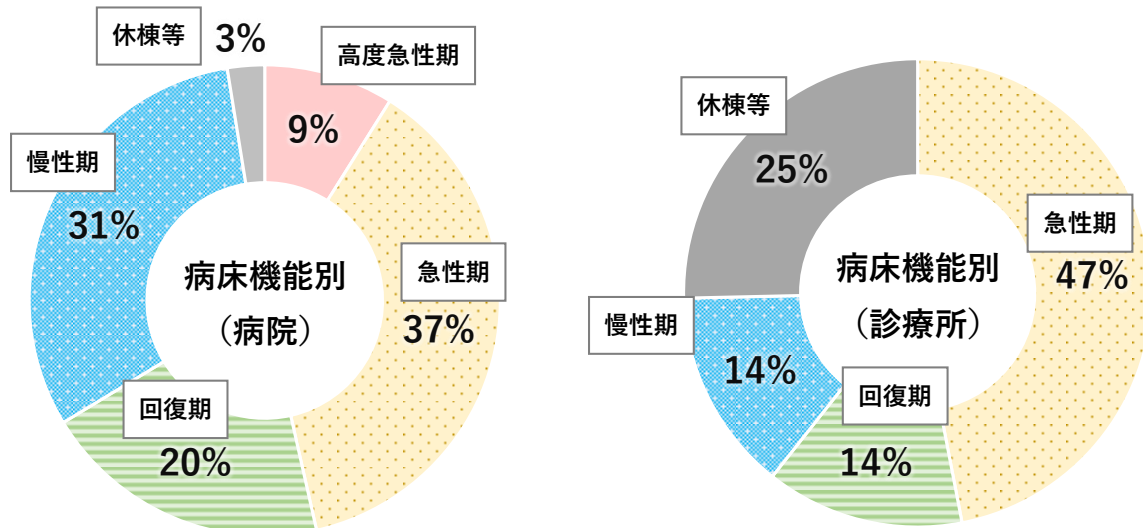
## 対馬医療圏

【単位：床】



## 2 医療機関の種類別の報告状況について

長崎県全体の「休棟中、休棟予定、廃止予定」の病床数は、全体の5.5%で、病院では病床の約3%、診療所では病床の約25%を占めています。昨年度と比較すると1,039床から1,074床に増加しました。



|     | 医療圏   | 高度急性期 | 急性期   | 回復期   |       | 慢性期   |       |       | 4機能の計 | 休棟等    | 病床計   |        |
|-----|-------|-------|-------|-------|-------|-------|-------|-------|-------|--------|-------|--------|
|     |       |       |       | 一般病床  | 療養病床  | 一般病床  | 療養病床  |       |       |        |       |        |
| 病院  | 長崎    | 902   | 2,316 | 1,495 | 801   | 694   | 2,006 | 386   | 1,620 | 6,719  | 125   | 6,844  |
|     | 佐世保県北 | 307   | 1,750 | 613   | 293   | 320   | 1,078 | 20    | 1,058 | 3,748  | 123   | 3,871  |
|     | 県央    | 294   | 1,122 | 489   | 433   | 56    | 1,592 | 682   | 910   | 3,497  | 0     | 3,497  |
|     | 県南    | 8     | 614   | 382   | 160   | 222   | 421   | 0     | 421   | 1,425  | 62    | 1,487  |
|     | 五島    | 0     | 140   | 200   | 200   | 0     | 45    | 45    | 0     | 385    | 40    | 425    |
|     | 上五島   | 0     | 96    | 50    | 0     | 50    | 0     | 0     | 0     | 146    | 36    | 182    |
|     | 杵岐    | 0     | 134   | 83    | 83    | 0     | 126   | 0     | 126   | 343    | 0     | 343    |
|     | 対馬    | 0     | 184   | 52    | 52    | 0     | 0     | 0     | 0     | 236    | 46    | 282    |
|     | 県計    | 1,511 | 6,356 | 3,364 | 2,022 | 1,342 | 5,268 | 1,133 | 4,135 | 16,499 | 432   | 16,931 |
| 診療所 | 長崎    | 0     | 485   | 77    | 77    | 0     | 105   | 93    | 12    | 667    | 215   | 882    |
|     | 佐世保県北 | 0     | 199   | 171   | 171   | 0     | 112   | 89    | 23    | 482    | 157   | 639    |
|     | 県央    | 0     | 286   | 61    | 61    | 0     | 68    | 47    | 21    | 415    | 202   | 617    |
|     | 県南    | 0     | 157   | 38    | 38    | 0     | 66    | 47    | 19    | 261    | 44    | 305    |
|     | 五島    | 0     | 54    | 0     | 0     | 0     | 3     | 3     | 0     | 57     | 18    | 75     |
|     | 上五島   | 0     | 8     | 0     | 0     | 0     | 0     | 0     | 0     | 8      | 0     | 8      |
|     | 杵岐    | 0     | 0     | 0     | 0     | 0     | 0     | 0     | 0     | 0      | 0     | 0      |
|     | 対馬    | 0     | 0     | 0     | 0     | 0     | 0     | 0     | 0     | 0      | 6     | 6      |
|     | 県計    | 0     | 1,189 | 347   | 347   | 0     | 354   | 279   | 75    | 1,890  | 642   | 2,532  |
| 計   | 長崎    | 902   | 2,801 | 1,572 | 878   | 694   | 2,111 | 479   | 1,632 | 7,386  | 340   | 7,726  |
|     | 佐世保県北 | 307   | 1,949 | 784   | 464   | 320   | 1,190 | 109   | 1,081 | 4,230  | 280   | 4,510  |
|     | 県央    | 294   | 1,408 | 550   | 494   | 56    | 1,660 | 729   | 931   | 3,912  | 202   | 4,114  |
|     | 県南    | 8     | 771   | 420   | 198   | 222   | 487   | 47    | 440   | 1,686  | 106   | 1,792  |
|     | 五島    | 0     | 194   | 200   | 200   | 0     | 48    | 48    | 0     | 442    | 58    | 500    |
|     | 上五島   | 0     | 104   | 50    | 0     | 50    | 0     | 0     | 0     | 154    | 36    | 190    |
|     | 杵岐    | 0     | 134   | 83    | 83    | 0     | 126   | 0     | 126   | 343    | 0     | 343    |
|     | 対馬    | 0     | 184   | 52    | 52    | 0     | 0     | 0     | 0     | 236    | 52    | 288    |
|     | 県計    | 1,511 | 7,545 | 3,711 | 2,369 | 1,342 | 5,622 | 1,412 | 4,210 | 18,389 | 1,074 | 19,463 |

(5.5%)



### 3 一年以上入院実績のない病床数について

一年以上入院実績のない病床数（4機能の許可病床数から1年間の最大使用病床数を引いたもの）は、1,346床で、昨年度の1,482床と比べ136床減少しました。病床機能報告上の「休棟等」報告を加えると2,420床が非稼働病床です。

また、稼働病床（休棟等を除く許可病床で1年以内に利用された病床）の割合は、一般91.6%・療養95.2%（昨年度：一般90.9%・療養94.9%）で昨年度よりやや増加しました。

| 表1    | 許可病床  |       |       |       |        |     |         |      |       |       |       |     |         |        | 合計 |
|-------|-------|-------|-------|-------|--------|-----|---------|------|-------|-------|-------|-----|---------|--------|----|
|       | 一般病床  |       |       |       |        |     |         | 療養病床 |       |       |       |     |         |        |    |
|       | 高度急性期 | 急性期   | 回復期   | 慢性期   | 4機能計   | 休棟等 | 合計(休棟含) | 急性期  | 回復期   | 慢性期   | 3機能計  | 休棟等 | 合計(休棟含) |        |    |
| 長崎    | 902   | 2,801 | 878   | 479   | 5,060  | 260 | 5,320   | 0    | 694   | 1,632 | 2,326 | 80  | 2,406   | 7,726  |    |
| 佐世保県北 | 307   | 1,949 | 464   | 109   | 2,829  | 246 | 3,075   | 0    | 320   | 1,081 | 1,401 | 34  | 1,435   | 4,510  |    |
| 県央    | 294   | 1,395 | 494   | 729   | 2,912  | 174 | 3,086   | 13   | 56    | 931   | 1,000 | 28  | 1,028   | 4,114  |    |
| 県南    | 8     | 771   | 198   | 47    | 1,024  | 91  | 1,115   | 0    | 222   | 440   | 662   | 15  | 677     | 1,792  |    |
| 五島    | 0     | 194   | 200   | 48    | 442    | 58  | 500     | 0    | 0     | 0     | 0     | 0   | 0       | 500    |    |
| 上五島   | 0     | 104   | 0     | 0     | 104    | 36  | 140     | 0    | 50    | 0     | 50    | 0   | 50      | 190    |    |
| 杵岐    | 0     | 134   | 83    | 0     | 217    | 0   | 217     | 0    | 0     | 126   | 126   | 0   | 126     | 343    |    |
| 対馬    | 0     | 184   | 52    | 0     | 236    | 52  | 288     | 0    | 0     | 0     | 0     | 0   | 0       | 288    |    |
| 県合計   | 1,511 | 7,532 | 2,369 | 1,412 | 12,824 | 917 | 13,741  | 13   | 1,342 | 4,210 | 5,565 | 157 | 5,722   | 19,463 |    |

| 表2    | 稼働病床（最大使用病床） |       |       |       |        |     |         |      |       |       |       |     |         |        | 合計 |
|-------|--------------|-------|-------|-------|--------|-----|---------|------|-------|-------|-------|-----|---------|--------|----|
|       | 一般病床         |       |       |       |        |     |         | 療養病床 |       |       |       |     |         |        |    |
|       | 高度急性期        | 急性期   | 回復期   | 慢性期   | 4機能計   | 休棟等 | 合計(休棟含) | 急性期  | 回復期   | 慢性期   | 3機能計  | 休棟等 | 合計(休棟含) |        |    |
| 長崎    | 887          | 2,500 | 837   | 446   | 4,670  |     | 4,670   | 0    | 679   | 1,531 | 2,210 |     | 2,210   | 6,880  |    |
| 佐世保県北 | 284          | 1,781 | 413   | 62    | 2,540  |     | 2,540   | 0    | 316   | 1,049 | 1,365 |     | 1,365   | 3,905  |    |
| 県央    | 280          | 1,281 | 476   | 655   | 2,692  |     | 2,692   | 13   | 50    | 867   | 930   |     | 930     | 3,622  |    |
| 県南    | 8            | 689   | 194   | 46    | 937    |     | 937     | 0    | 219   | 403   | 622   |     | 622     | 1,559  |    |
| 五島    | 0            | 162   | 190   | 41    | 393    |     | 393     | 0    | 0     | 0     | 0     |     | 0       | 393    |    |
| 上五島   | 0            | 99    | 0     | 0     | 99     |     | 99      | 0    | 50    | 0     | 50    |     | 50      | 149    |    |
| 杵岐    | 0            | 123   | 78    | 0     | 201    |     | 201     | 0    | 0     | 122   | 122   |     | 122     | 323    |    |
| 対馬    | 0            | 160   | 52    | 0     | 212    |     | 212     | 0    | 0     | 0     | 0     |     | 0       | 212    |    |
| 県合計   | 1,459        | 6,795 | 2,240 | 1,250 | 11,744 |     | 11,744  | 13   | 1,314 | 3,972 | 5,299 |     | 5,299   | 17,043 |    |

| 表3    | 稼働病床（最大使用病床）／許可病床 |       |        |       |       |     |         |        |       |       |        |     |         |       | 合計 |
|-------|-------------------|-------|--------|-------|-------|-----|---------|--------|-------|-------|--------|-----|---------|-------|----|
|       | 一般病床              |       |        |       |       |     |         | 療養病床   |       |       |        |     |         |       |    |
|       | 高度急性期             | 急性期   | 回復期    | 慢性期   | 4機能計  | 休棟等 | 合計(休棟含) | 急性期    | 回復期   | 慢性期   | 3機能計   | 休棟等 | 合計(休棟含) |       |    |
| 長崎    | 98.3%             | 89.3% | 95.3%  | 93.1% | 92.3% |     | 87.8%   |        | 97.8% | 93.8% | 95.0%  |     | 91.9%   | 89.0% |    |
| 佐世保県北 | 92.5%             | 91.4% | 89.0%  | 56.9% | 89.8% |     | 82.6%   |        | 98.8% | 97.0% | 97.4%  |     | 95.1%   | 86.6% |    |
| 県央    | 95.2%             | 91.8% | 96.4%  | 89.8% | 92.4% |     | 87.2%   | 100.0% | 89.3% | 93.1% | 93.0%  |     | 90.5%   | 88.0% |    |
| 県南    | 100.0%            | 89.4% | 98.0%  | 97.9% | 91.5% |     | 84.0%   |        | 98.6% | 91.6% | 94.0%  |     | 91.9%   | 87.0% |    |
| 五島    |                   | 83.5% | 95.0%  | 85.4% | 88.9% |     | 78.6%   |        |       |       |        |     |         | 78.6% |    |
| 上五島   |                   | 95.2% |        |       | 95.2% |     | 70.7%   | 100.0% |       |       | 100.0% |     | 100.0%  | 78.4% |    |
| 杵岐    |                   | 91.8% | 94.0%  |       | 92.6% |     | 92.6%   |        |       | 96.8% | 96.8%  |     | 96.8%   | 94.2% |    |
| 対馬    |                   | 87.0% | 100.0% |       | 89.8% |     | 73.6%   |        |       |       |        |     |         | 73.6% |    |
| 県合計   | 96.6%             | 90.2% | 94.6%  | 88.5% | 91.6% |     | 85.5%   | 100.0% | 97.9% | 94.3% | 95.2%  |     | 92.6%   | 87.6% |    |

| 表4    | 非稼働病床（許可病床-稼働病床（最大使用病床））及び休棟等病床 |     |     |     |       |     |         |      |     |     |      |     |         |       | 合計 |
|-------|---------------------------------|-----|-----|-----|-------|-----|---------|------|-----|-----|------|-----|---------|-------|----|
|       | 一般病床                            |     |     |     |       |     |         | 療養病床 |     |     |      |     |         |       |    |
|       | 高度急性期                           | 急性期 | 回復期 | 慢性期 | 4機能計  | 休棟等 | 合計(休棟含) | 急性期  | 回復期 | 慢性期 | 3機能計 | 休棟等 | 合計(休棟含) |       |    |
| 長崎    | 15                              | 301 | 41  | 33  | 390   | 260 | 650     | 0    | 15  | 101 | 116  | 80  | 196     | 846   |    |
| 佐世保県北 | 23                              | 168 | 51  | 47  | 289   | 246 | 535     | 0    | 4   | 32  | 36   | 34  | 70      | 605   |    |
| 県央    | 14                              | 114 | 18  | 74  | 220   | 174 | 394     | 0    | 6   | 64  | 70   | 28  | 98      | 492   |    |
| 県南    | 0                               | 82  | 4   | 1   | 87    | 91  | 178     | 0    | 3   | 37  | 40   | 15  | 55      | 233   |    |
| 五島    | 0                               | 32  | 10  | 7   | 49    | 58  | 107     | 0    | 0   | 0   | 0    | 0   | 0       | 107   |    |
| 上五島   | 0                               | 5   | 0   | 0   | 5     | 36  | 41      | 0    | 0   | 0   | 0    | 0   | 0       | 41    |    |
| 杵岐    | 0                               | 11  | 5   | 0   | 16    | 0   | 16      | 0    | 0   | 4   | 4    | 0   | 4       | 20    |    |
| 対馬    | 0                               | 24  | 0   | 0   | 24    | 52  | 76      | 0    | 0   | 0   | 0    | 0   | 0       | 76    |    |
| 県合計   | 52                              | 737 | 129 | 162 | 1,080 | 917 | 1,997   | 0    | 28  | 238 | 266  | 157 | 423     | 2,420 |    |

|                                |       |                         |
|--------------------------------|-------|-------------------------|
| 一年以上入院実績がない病床<br>（但し、休棟等報告を除く） | 令和6年度 | 1,346床（一般1,080床、療養266床） |
|                                | 令和5年度 | 1,482床（一般1,186床、療養296床） |

## 休棟等及び1年以上入院実績のない病床数の推移

【単位：床】

