

令和 7 年 4 月 1 日現在

長崎県家畜・家きん飼養頭羽数等調べ

長崎県農林部畜産課

はじめに

この「家畜・家きん飼養頭羽数等調べ」は、本県畜産の動向を把握するため、各市町から令和7年4月1日現在の主要な家畜・家きんの飼養状況等を報告いただき集計したものです。

令和5年における長崎県の農業産出額は1,590億円であり、そのうち畜産の産出額は627億円で農業産出額全体の約4割を占めており、本県農業の重要な基幹産業として県民への食料の安定供給、離島・半島地域の農業振興に大きく貢献しております。

近年の畜産をとりまく情勢は、畜産農家の高齢化、飼料価格の高止まりに加え、国際化の進展などによる生産コストの上昇が畜産経営を圧迫するなど、厳しい状況が続いております。

このような中、県といたしましては、「第3期ながさき農林業・農山村活性化計画」等に基づき、飼養規模拡大や生産性の向上による農家所得向上対策、新規就農者の確保育成対策など、産地の維持活性化を目指し、各種施策を展開することで、畜産振興に取り組んでおります。

本資料につきましては、農林水産省大臣官房統計部による「畜産統計」を補完する統計資料として、日頃の業務などにご活用いただければ幸いです。

結びに、本調査にご協力いただきました関係者の皆様に厚くお礼申し上げます。

令和7年12月

長崎県畜産課長

森 修 蔵

利用上の注意

各畜種主要家畜の概要に用いた地域区分は次のとおり。

県 央 . . . 長崎市、諫早市、大村市、西海市、長与町、時津町
東彼杵町、川棚町、波佐見町

県 北 . . . 佐世保市、平戸市、松浦市、小値賀町、佐々町

島 原 . . . 島原市、雲仙市、南島原市

五 島 . . . 五島市、新上五島町

壱 岐 . . . 壱岐市

対 馬 . . . 対馬市

目 次

| | |
|------------------------------------|----|
| 1 . 家畜飼養の概要 | 1 |
| 2 . 主要家畜の概要 | |
| (1) 乳用牛 | 2 |
| (2) 肉用牛 | 4 |
| (3) 豚 | 6 |
| (4) 採卵鶏 | 8 |
| (5) 肉用鶏 | 10 |
| 3 . 家畜飼養頭羽数 | |
| (1) 乳用牛 | 12 |
| (2) 肉用牛 | 13 |
| 黒毛和種 | 14 |
| 褐毛和種 | 15 |
| その他 (繁殖) ・交雑種 (肥育) | 16 |
| 日本短角種 (肥育) ・外国種 (肥育) | 17 |
| 乳用種 (肥育) | 17 |
| (3) 豚・肉用鶏 | 18 |
| (4) 採卵鶏 | 19 |
| (5) 馬・鹿・めん羊・やぎ | 20 |
| (6) その他 | 21 |
| 4 . 家畜飼養戸数 | |
| (1) 畜種別飼養戸数 | 22 |
| (2) 肉用牛の品種別飼養戸数 | 24 |
| (3) 豚の品種別飼養戸数 | 25 |
| (4) 馬・めん羊・やぎの品種別飼養戸数 | 26 |
| 5 . 経営規模別戸数及び頭羽数 | |
| (1) 乳用牛 (搾乳牛) | 27 |
| (2) 肉用牛 (繁殖めす牛) | 28 |
| 黒毛和種 | 30 |
| 褐毛和種 | 31 |
| その他 | 32 |
| (3) 肉用牛 (肥育牛) | 33 |
| 黒毛和種 | 35 |

| | |
|--------------------------------|-----|
| 褐毛和種・ | 3 6 |
| 乳用種・ | 3 7 |
| 交雑種・ | 3 8 |
| 日本短角種・外国種・ | 3 9 |
| (4) 肉用牛 (一貫経営) ・ | 4 0 |

5 . 経営規模別戸数及び頭羽数 (続き)

| | |
|--------------------------------|-----|
| (5) 豚 | |
| 肥育専門経営・ | 4 1 |
| 子取り専門経営・ | 4 2 |
| 一貫経営 (繁殖めす豚) ・ | 4 3 |
| (6) 採卵鶏 (成鶏めす) ・ | 4 4 |
| (7) 肉用鶏・ | 4 6 |

6 . 年代別飼養戸数及び頭羽数

| | |
|------------------------------------|-----|
| (1) 乳用牛 (搾乳牛) ・ | 4 8 |
| (2) 肉用牛 (繁殖めす牛) ・ | 5 0 |
| (3) 肉用牛 (肥育牛) ・ | 5 4 |
| (4) 豚 (肥育専門経営) ・ | 5 6 |
| (5) 豚 (子取り専門経営) ・ | 5 8 |
| (6) 豚 (一貫経営・繁殖めす豚) ・ | 6 0 |
| (7) 採卵鶏 (成鶏めす) ・ | 6 2 |
| (8) 肉用鶏・ | 6 4 |

7 . 子畜飼養頭数及び肉畜出荷頭数

| | |
|-------------------------|-----|
| (1) 子畜飼養頭数・ | 6 6 |
| (2) 肉畜出荷頭数・ | 6 7 |

8 . 家畜市場実績

| | |
|-----------------------------|-----|
| (1) 成牛市場・ | 6 8 |
| (2) 子牛市場・ | 6 8 |
| (3) 子牛市場移出出荷頭数・ | 7 0 |

9 . 稲わらの生産量と用途別使用状況・ 7 2

10 . 飼料作物作付面積・ 7 4

Ⅰ. 家畜飼養の概要

令和7年4月1日現在の家畜飼養の概要は、下表のとおりである。

| 区分 | 年度 | 飼養戸数 | | 飼養頭羽数 | 1戸当たり 飼養規模 |
|--------|------|--------|--------------|------------|---------------|
| | | | うち 認定農業者数 | | |
| 乳用牛 | R 6 | 105戸 | 95戸 | 5,667頭 | 54.0頭 |
| | R 7 | 96戸 | 87戸 | 5,270頭 | 54.9頭 |
| | 対前年比 | 91.4% | 91.6% | 93.0% | 101.7% |
| 肉用牛 | R 6 | 1,960戸 | 932戸 | 92,030頭 | 47.0頭 |
| | R 7 | 1,834戸 | 894戸 | 89,781頭 | 49.0頭 |
| | 対前年比 | 93.6% | 95.9% | 97.6% | 104.3% |
| 豚 | R 6 | 72戸 | 49戸 | 192,677頭 | 2,676頭 |
| | R 7 | 70戸 | 48戸 | 190,362頭 | 2,719頭 |
| | 対前年比 | 97.2% | 98.0% | 98.8% | 101.6% |
| 採卵鶏（※） | R 6 | 45戸 | 27戸 | 1,617,849羽 | 35,952羽 |
| | R 7 | 42戸 | 26戸 | 1,785,861羽 | 42,521羽 |
| | 対前年比 | 93.3% | 96.3% | 110.4% | 118.3% |
| 肉用鶏 | R 6 | 51戸 | 37戸 | 3,376,735羽 | 66,210羽 |
| | R 7 | 52戸 | 36戸 | 3,356,005羽 | 64,539羽 |
| | 対前年比 | 102.0% | 97.3% | 99.4% | 97.5% |

※採卵鶏は、総飼養羽数が1,000羽未満の飼養者を除く。

2. 主要家畜の概要

(1) 乳用牛

ア. 飼養戸数

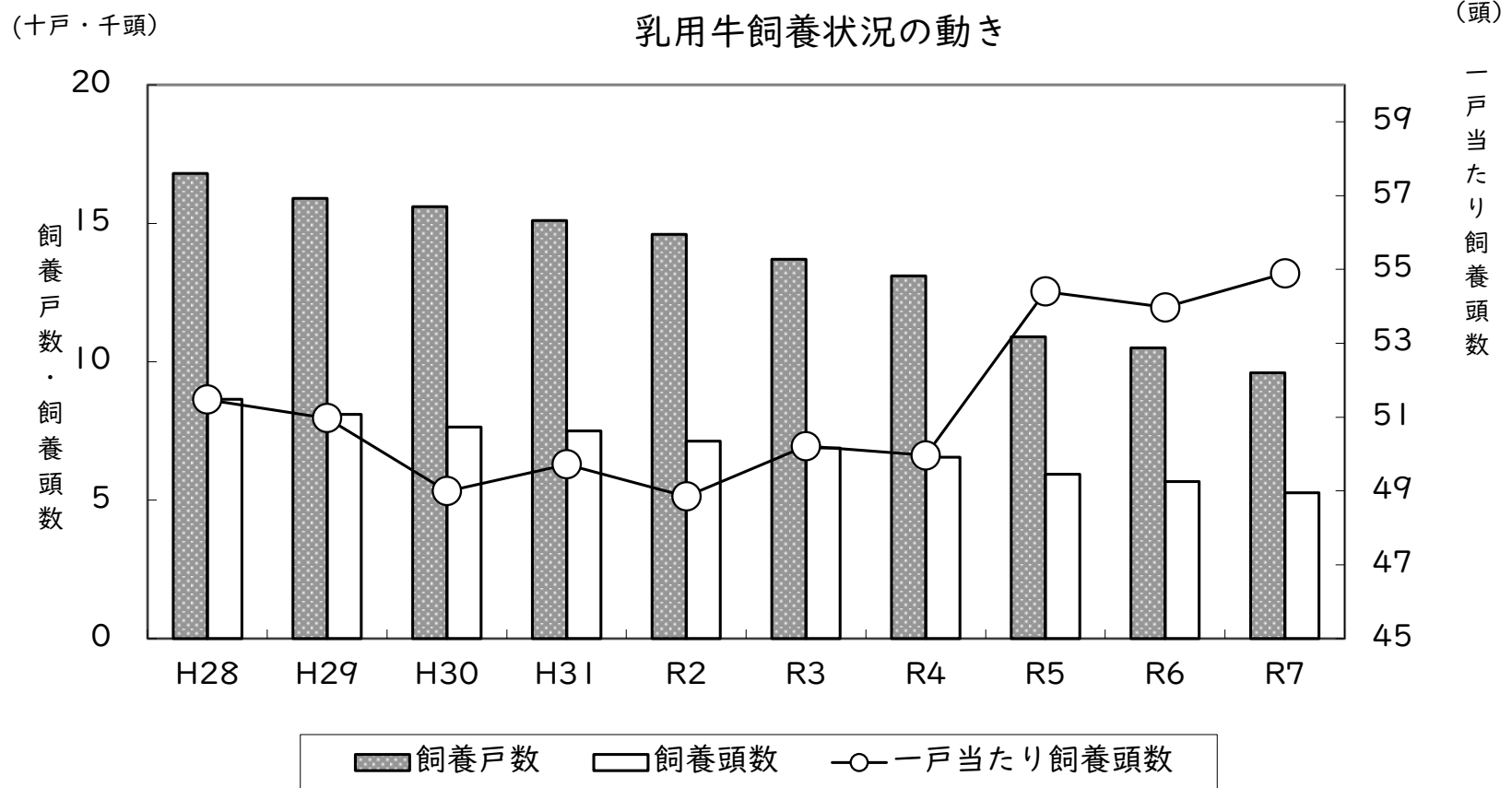
県計 96戸 で、前年に対し 9戸 (8.6%) 減少した。

イ. 飼養頭数

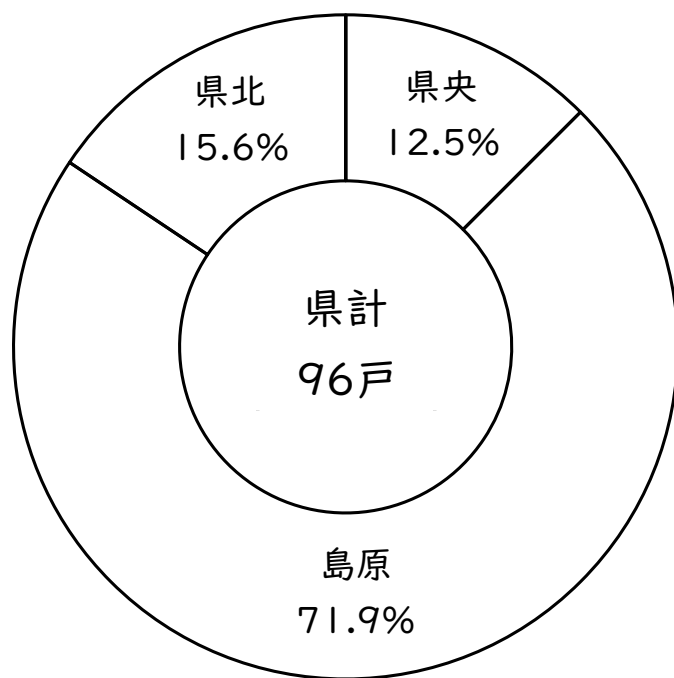
県計 5,270頭 で、前年に対し 397頭 (7.0%) 減少した。

ウ. 一戸当たり飼養規模

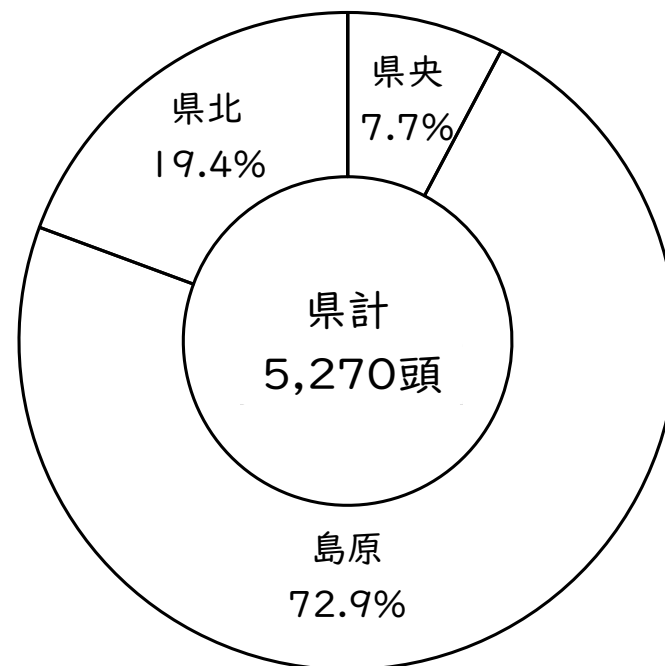
県平均 54.9頭 で、前年に対し 0.9頭 (1.7%) 増加した。



地域別飼養戸数割合



地域別飼養頭数割合



乳用牛

(単位：戸、頭、%)

| | 飼養戸数 | | | | | 飼養頭数 | | | 一戸当たり飼養頭数 | | |
|---------|-----------|-----------|-----------|-----------|-------|-----------|-----------|-------|-----------|-----------|-------|
| | 令和 6年度 | 認定 農業者 | 令和 7年度 | 認定 農業者 | 前年比 | 令和 6年度 | 令和 7年度 | 前年比 | 令和 6年度 | 令和 7年度 | 前年比 |
| 長崎市 | | | | | — | | | — | | | — |
| 諫早市 | 9 | 7 | 7 | 5 | 77.8 | 325 | 288 | 88.6 | 36.1 | 41.1 | 113.9 |
| 大村市 | 3 | 2 | 3 | 2 | 100.0 | 82 | 69 | 84.1 | 27.3 | 23.0 | 84.1 |
| 西海市 | 2 | 2 | 2 | 2 | 100.0 | 56 | 51 | 91.1 | 28.0 | 25.5 | 91.1 |
| 長与町 | | | | | — | | | — | | | — |
| 時津町 | | | | | — | | | — | | | — |
| 東彼杵町 | | | | | — | | | — | | | — |
| 川棚町 | | | | | — | | | — | | | — |
| 波佐見町 | | | | | — | | | — | | | — |
| (県央地域計) | 14 | 11 | 12 | 9 | 85.7 | 463 | 408 | 88.1 | 33.1 | 34.0 | 102.8 |
| 島原市 | 15 | 12 | 14 | 11 | 93.3 | 831 | 780 | 93.9 | 55.4 | 55.7 | 100.6 |
| 雲仙市 | 27 | 26 | 25 | 25 | 92.6 | 1,214 | 1,140 | 93.9 | 45.0 | 45.6 | 101.4 |
| 南島原市 | 33 | 31 | 30 | 28 | 90.9 | 2,052 | 1,921 | 93.6 | 62.2 | 64.0 | 103.0 |
| (島原地域計) | 75 | 69 | 69 | 64 | 92.0 | 4,097 | 3,841 | 93.8 | 54.6 | 55.7 | 101.9 |
| 佐世保市 | 13 | 12 | 13 | 12 | 100.0 | 1,028 | 959 | 93.3 | 79.1 | 73.8 | 93.3 |
| 平戸市 | 1 | 1 | | | — | 23 | | — | 23.0 | | — |
| 松浦市 | 2 | 2 | 2 | 2 | 100.0 | 56 | 62 | 110.7 | 28.0 | 31.0 | 110.7 |
| 小値賀町 | | | | | — | | | — | | | — |
| 佐々町 | | | | | — | | | — | | | — |
| (県北地域計) | 16 | 15 | 15 | 14 | 93.8 | 1,107 | 1,021 | 92.2 | 69.2 | 68.1 | 98.4 |
| 五島市 | | | | | — | | | — | | | — |
| 新上五島町 | | | | | — | | | — | | | — |
| (五島地域計) | | | | | — | | | — | | | — |
| 壱岐市 | | | | | — | | | — | | | — |
| 対馬市 | | | | | — | | | — | | | — |
| 県計 | 105 | 95 | 96 | 87 | 91.4 | 5,667 | 5,270 | 93.0 | 54.0 | 54.9 | 101.7 |

(2) 肉用牛

ア. 飼養戸数

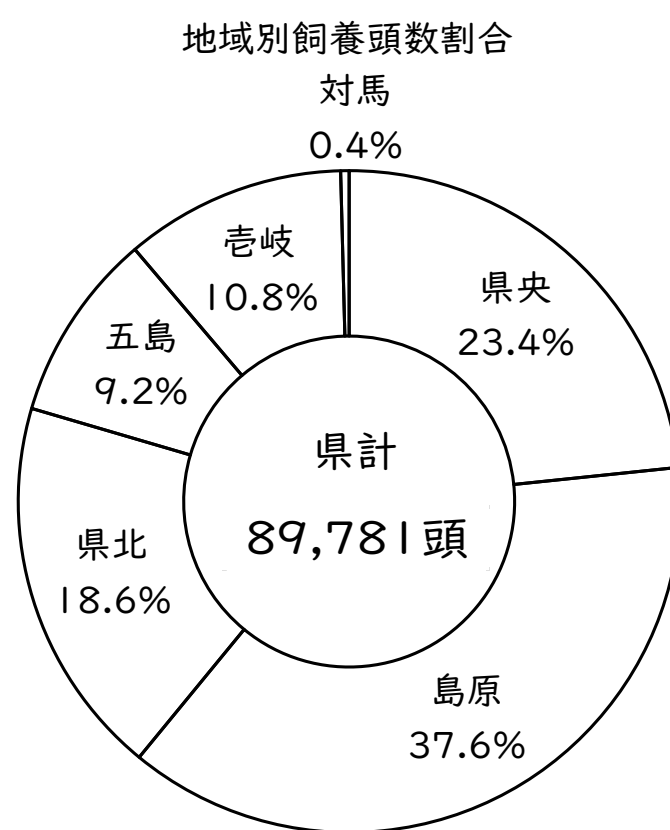
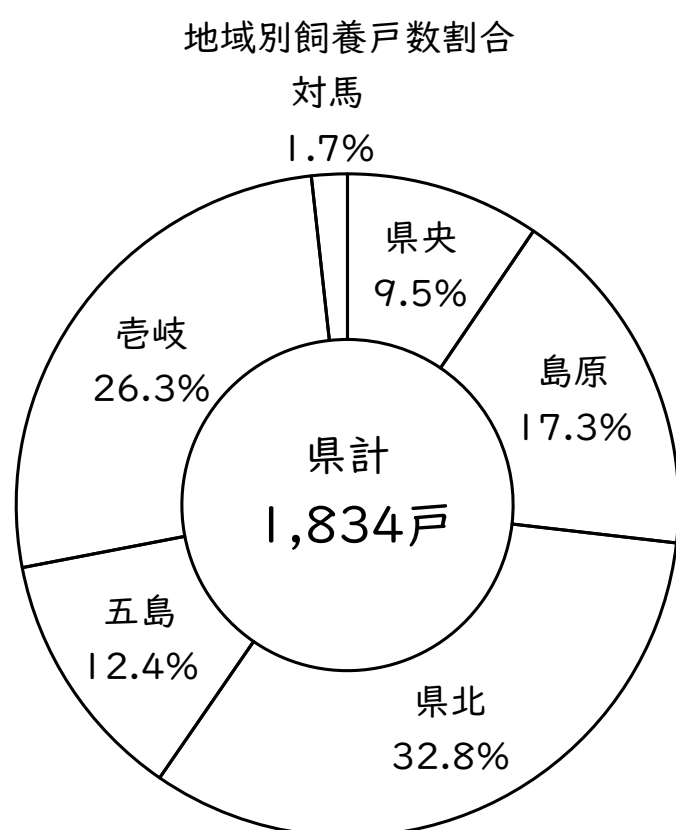
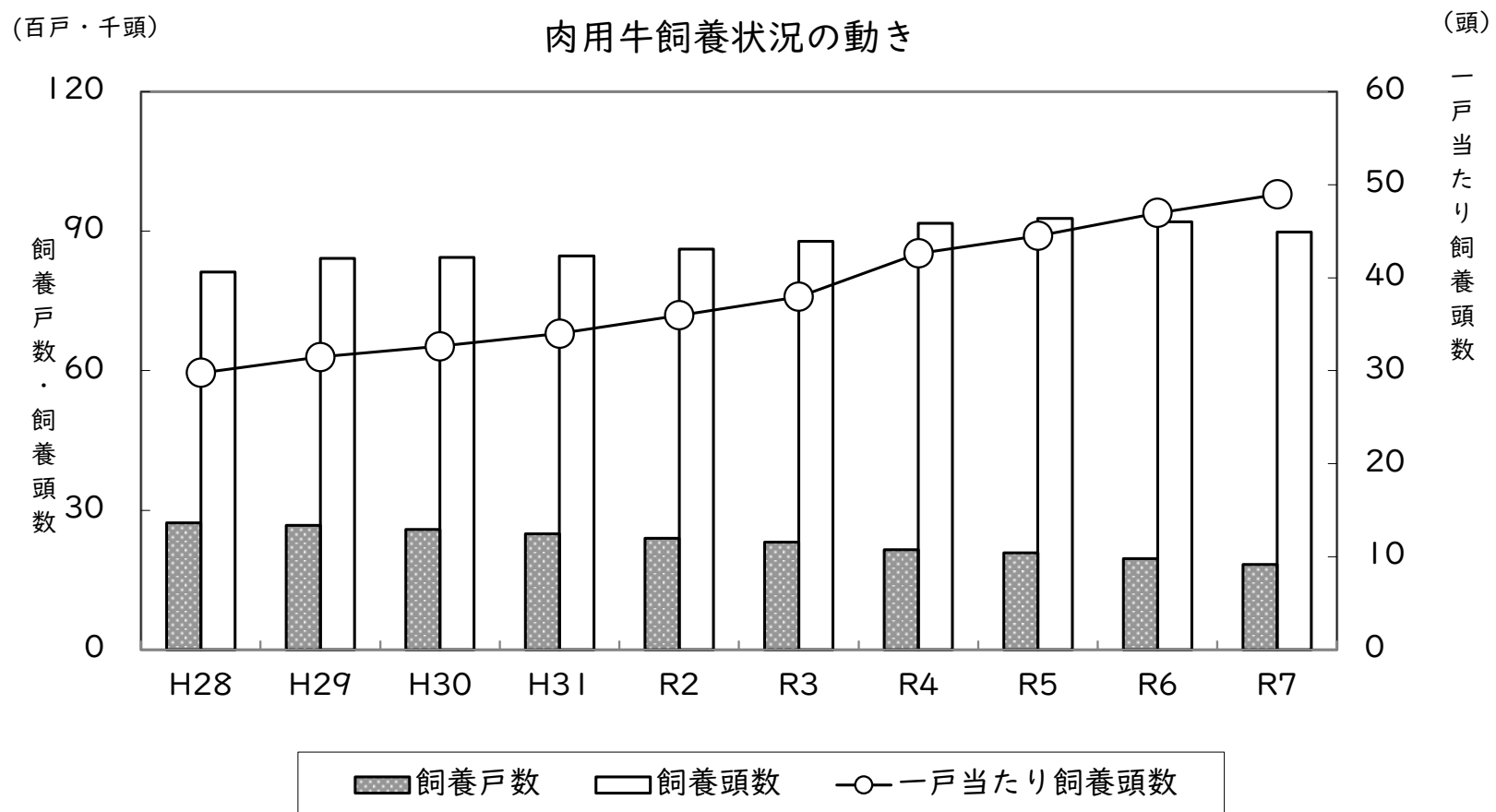
県計 1,834戸 で、前年に対し 126戸 (6.4%) 減少した。

イ. 飼養頭数

県計 89,781頭 で、前年に対し 2,249頭 (2.4%) 減少した。

ウ. 一戸当たり飼養規模

県平均 49.0頭 で、前年に対し 2.0頭 (4.3%) 増加した。



肉用牛

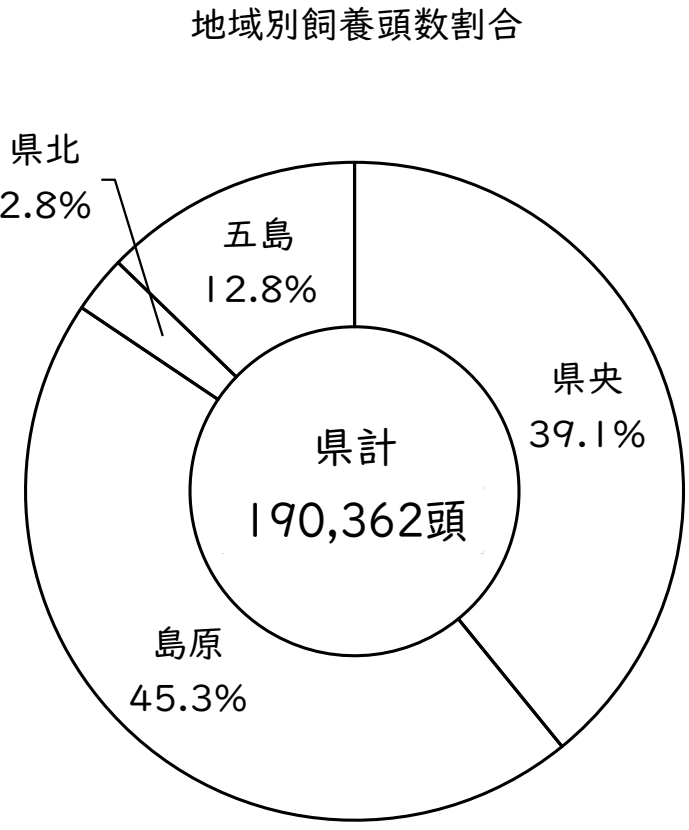
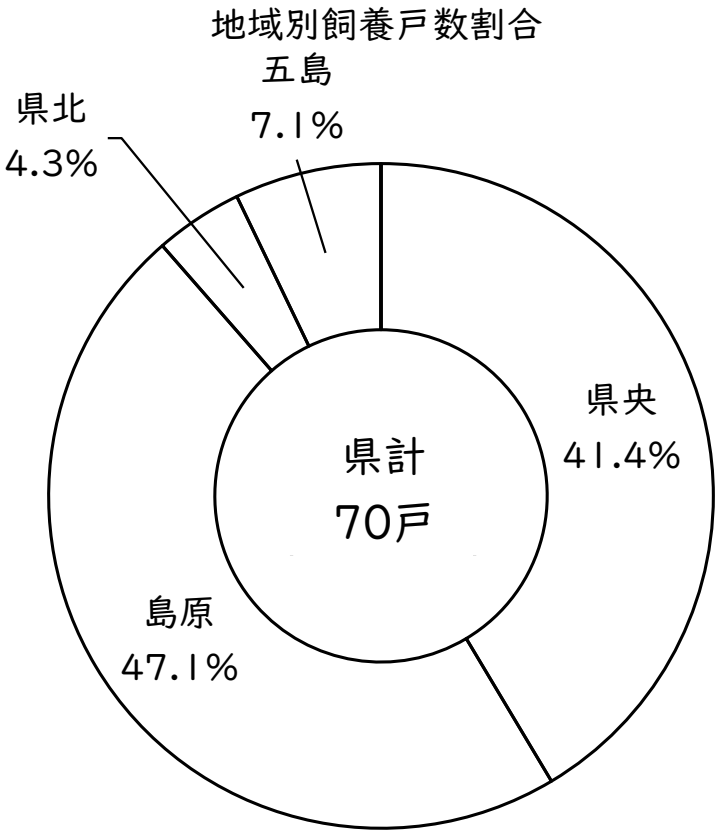
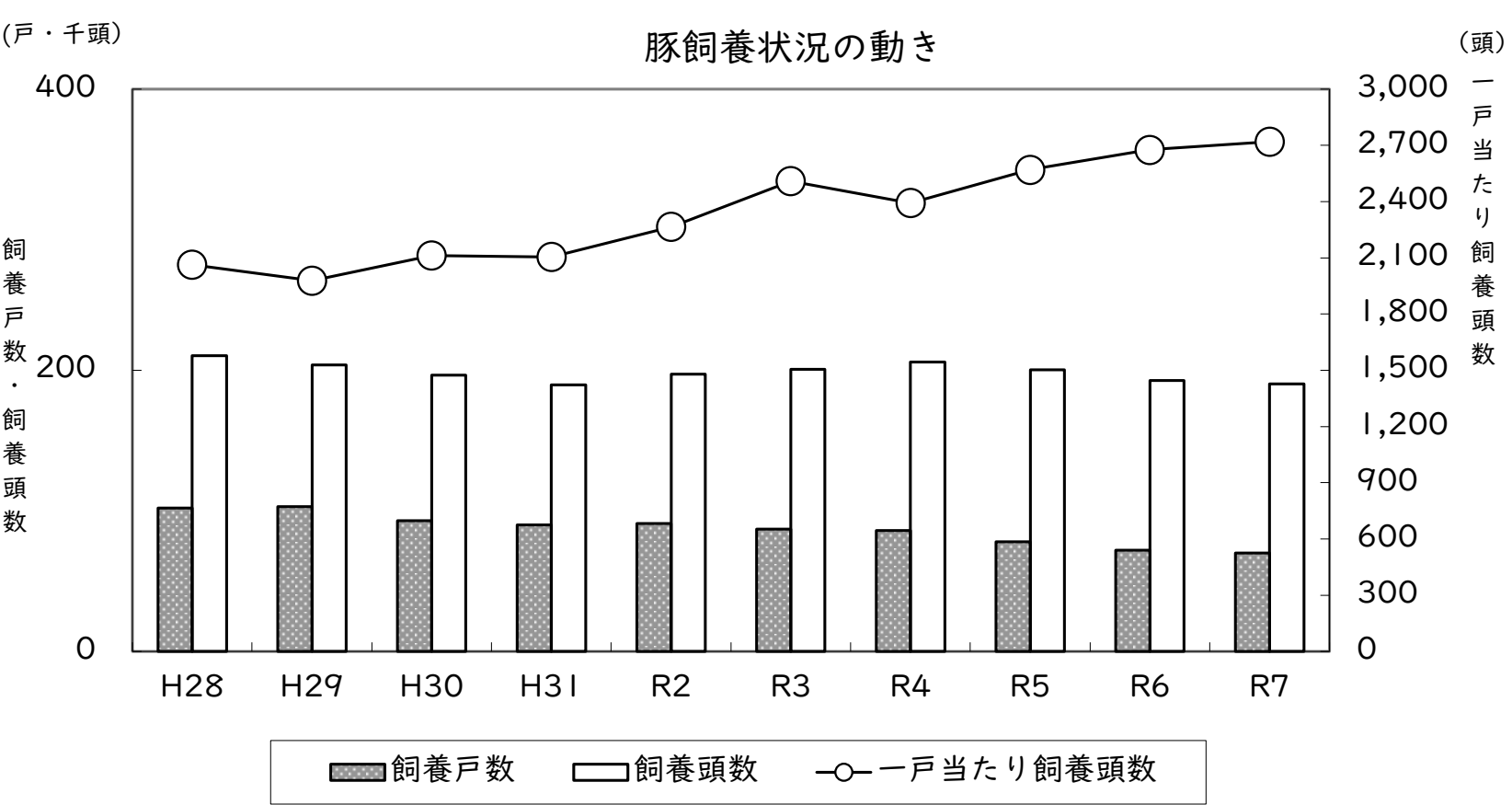
(単位：戸、頭、%)

| | 飼養戸数 | | | | | 飼養頭数 | | | 一戸当たり飼養頭数 | | |
|---------|-----------|-----------|-----------|-----------|-------|-----------|-----------|-------|-----------|-----------|-------|
| | 令和 6年度 | 認定 農業者 | 令和 7年度 | 認定 農業者 | 前年比 | 令和 6年度 | 令和 7年度 | 前年比 | 令和 6年度 | 令和 7年度 | 前年比 |
| 長崎市 | 21 | 14 | 18 | 12 | 85.7 | 3,440 | 3,227 | 93.8 | 163.8 | 179.3 | 109.4 |
| 諫早市 | 59 | 32 | 55 | 29 | 93.2 | 1,852 | 1,765 | 95.3 | 31.4 | 32.1 | 102.2 |
| 大村市 | 20 | 15 | 19 | 14 | 95.0 | 5,918 | 6,695 | 113.1 | 295.9 | 352.4 | 119.1 |
| 西海市 | 43 | 29 | 38 | 26 | 88.4 | 5,294 | 5,268 | 99.5 | 123.1 | 138.6 | 112.6 |
| 長与町 | 1 | | 1 | | 100.0 | 4 | 4 | 100.0 | 4.0 | 4.0 | 100.0 |
| 時津町 | | | | | — | | | — | | | — |
| 東彼杵町 | 23 | 16 | 22 | 16 | 95.7 | 1,421 | 1,321 | 93.0 | 61.8 | 60.0 | 97.2 |
| 川棚町 | 11 | 10 | 11 | 10 | 100.0 | 1,747 | 1,760 | 100.7 | 158.8 | 160.0 | 100.7 |
| 波佐見町 | 11 | 9 | 10 | 9 | 90.9 | 828 | 927 | 112.0 | 75.3 | 92.7 | 123.2 |
| (県央地域計) | 189 | 125 | 174 | 116 | 92.1 | 20,504 | 20,967 | 102.3 | 108.5 | 120.5 | 111.1 |
| 島原市 | 51 | 26 | 48 | 23 | 94.1 | 4,306 | 3,774 | 87.6 | 84.4 | 78.6 | 93.1 |
| 雲仙市 | 168 | 106 | 160 | 106 | 95.2 | 16,750 | 16,664 | 99.5 | 99.7 | 104.2 | 104.5 |
| 南島原市 | 113 | 84 | 110 | 81 | 97.3 | 14,168 | 13,309 | 93.9 | 125.4 | 121.0 | 96.5 |
| (島原地域計) | 332 | 216 | 318 | 210 | 95.8 | 35,224 | 33,747 | 95.8 | 106.1 | 106.1 | 100.0 |
| 佐世保市 | 195 | 84 | 184 | 82 | 94.4 | 5,647 | 5,472 | 96.9 | 29.0 | 29.7 | 102.7 |
| 平戸市 | 248 | 78 | 221 | 72 | 89.1 | 6,137 | 5,619 | 91.6 | 24.7 | 25.4 | 102.7 |
| 松浦市 | 146 | 71 | 137 | 70 | 93.8 | 3,651 | 3,686 | 101.0 | 25.0 | 26.9 | 107.6 |
| 小値賀町 | 34 | 20 | 32 | 20 | 94.1 | 1,195 | 1,166 | 97.6 | 35.1 | 36.4 | 103.7 |
| 佐々町 | 28 | 13 | 27 | 13 | 96.4 | 920 | 756 | 82.2 | 32.9 | 28.0 | 85.2 |
| (県北地域計) | 651 | 266 | 601 | 257 | 92.3 | 17,550 | 16,699 | 95.2 | 27.0 | 27.8 | 103.1 |
| 五島市 | 244 | 141 | 221 | 135 | 90.6 | 8,526 | 8,143 | 95.5 | 34.9 | 36.8 | 105.4 |
| 新上五島町 | 6 | 4 | 6 | 4 | 100.0 | 152 | 161 | 105.9 | 25.3 | 26.8 | 105.9 |
| (五島地域計) | 250 | 145 | 227 | 139 | 90.8 | 8,678 | 8,304 | 95.7 | 34.7 | 36.6 | 105.4 |
| 壱岐市 | 503 | 163 | 482 | 156 | 95.8 | 9,623 | 9,695 | 100.7 | 19.1 | 20.1 | 105.1 |
| 対馬市 | 35 | 17 | 32 | 16 | 91.4 | 451 | 369 | 81.8 | 12.9 | 11.5 | 89.5 |
| 県計 | 1,960 | 932 | 1,834 | 894 | 93.6 | 92,030 | 89,781 | 97.6 | 47.0 | 49.0 | 104.3 |

(3) 豚
 ア. 飼養戸数
 県計 70戸 で、前年に対し 2戸 (2.8%) 減少した。

イ. 飼養頭数
 県計 190,362頭 で、前年に対し 2,315頭 (1.2%) 減少した。

ウ. 一戸当たり飼養規模
 県平均 2,719頭 で、前年に対し 43.4頭 (1.6%) 増加した。



豚

(単位：戸、頭、%)

| | 飼養戸数 | | | | | 飼養頭数 | | | 一戸当たり飼養頭数 | | |
|----------------------------|-----------|-----------|-----------|-----------|-------|-----------|-----------|-------|-----------|-----------|-------|
| | 令和 6年度 | 認定 農業者 | 令和 7年度 | 認定 農業者 | 前年比 | 令和 6年度 | 令和 7年度 | 前年比 | 令和 6年度 | 令和 7年度 | 前年比 |
| 長崎市 | 4 | 2 | 4 | 2 | 100.0 | 3,306 | 3,601 | 108.9 | 826.5 | 900.3 | 108.9 |
| 諫早市 | 12 | 8 | 10 | 7 | 83.3 | 16,100 | 13,542 | 84.1 | 1,341.7 | 1,354.2 | 100.9 |
| 大村市 | 4 | 4 | 4 | 4 | 100.0 | 3,792 | 4,046 | 106.7 | 948.0 | 1,011.5 | 106.7 |
| 西海市 | 11 | 8 | 11 | 8 | 100.0 | 53,380 | 53,311 | 99.9 | 4,852.7 | 4,846.5 | 99.9 |
| 長与町 | | | | | — | | | — | | | — |
| 時津町 | | | | | — | | | — | | | — |
| 東彼杵町 | | | | | — | | | — | | | — |
| 川棚町 | | | | | — | | | — | | | — |
| 波佐見町 | | | | | — | | | — | | | — |
| (県央地域計) | 31 | 22 | 29 | 21 | 93.5 | 76,578 | 74,500 | 97.3 | 2,470.3 | 2,569.0 | 104.0 |
| 島原市 | 9 | 6 | 9 | 6 | 100.0 | 36,001 | 31,862 | 88.5 | 4,000.1 | 3,540.2 | 88.5 |
| 雲仙市 | 16 | 8 | 16 | 8 | 100.0 | 35,221 | 40,478 | 114.9 | 2,201.3 | 2,529.9 | 114.9 |
| 南島原市 | 8 | 8 | 8 | 8 | 100.0 | 13,751 | 13,874 | 100.9 | 1,718.9 | 1,734.3 | 100.9 |
| (島原地域計) | 33 | 22 | 33 | 22 | 100.0 | 84,973 | 86,214 | 101.5 | 2,574.9 | 2,612.5 | 101.5 |
| 佐世保市 | 1 | | 1 | | 100.0 | 53 | 53 | 100.0 | 53.0 | 53.0 | 100.0 |
| 平戸市 | 1 | 1 | 1 | 1 | 100.0 | 876 | 831 | 94.9 | 876.0 | 831.0 | 94.9 |
| 松浦市 | 1 | 1 | 1 | 1 | 100.0 | 6,002 | 4,465 | 74.4 | 6,002.0 | 4,465.0 | 74.4 |
| 小値賀町 | | | | | — | | | — | | | — |
| 佐々町 | | | | | — | | | — | | | — |
| (県北地域計) | 3 | 2 | 3 | 2 | 100.0 | 6,931 | 5,349 | 77.2 | 2,310.3 | 1,783.0 | 77.2 |
| 五島市 | 4 | 3 | 4 | 3 | 100.0 | 24,190 | 24,289 | 100.4 | 6,047.5 | 6,072.3 | 100.4 |
| 新上五島町 | 1 | | 1 | | 100.0 | 5 | 10 | 200.0 | 5.0 | 10.0 | 200.0 |
| (五島地域計) | 5 | 3 | 5 | 3 | 100.0 | 24,195 | 24,299 | 100.4 | 4,839.0 | 4,859.8 | 100.4 |
| 壱岐市 | | | | | — | | | — | | | — |
| 対馬市 | | | | | — | | | — | | | — |
| 県計 | 72 | 49 | 70 | 48 | 97.2 | 192,677 | 190,362 | 98.8 | 2,676.1 | 2,719.5 | 101.6 |
| 県計 (複数農場を保有している農家重複分除く) | 61 | 48 | 59 | 48 | 96.7 | | | | 3,158.6 | 3,226.5 | 102.1 |

(4) 採卵鶏

ア. 飼養戸数

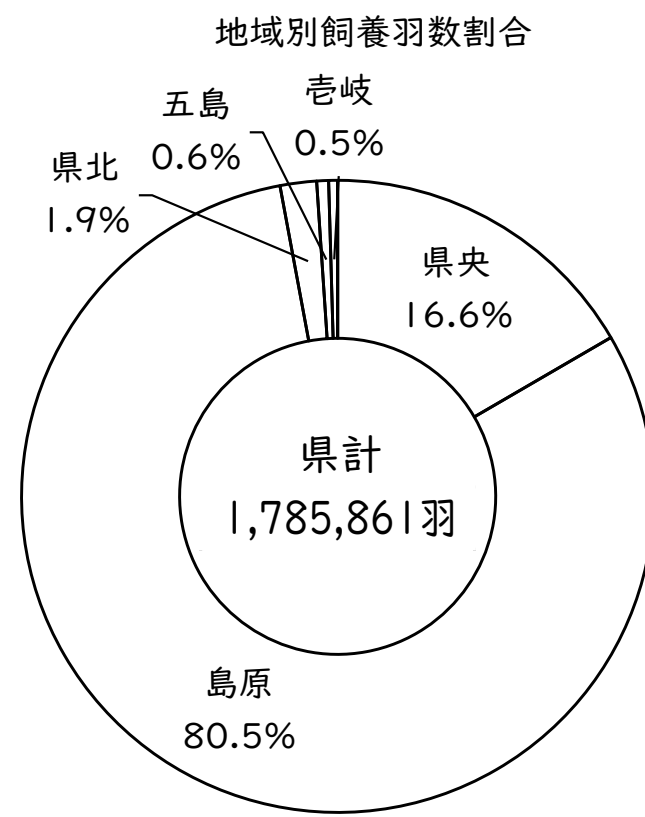
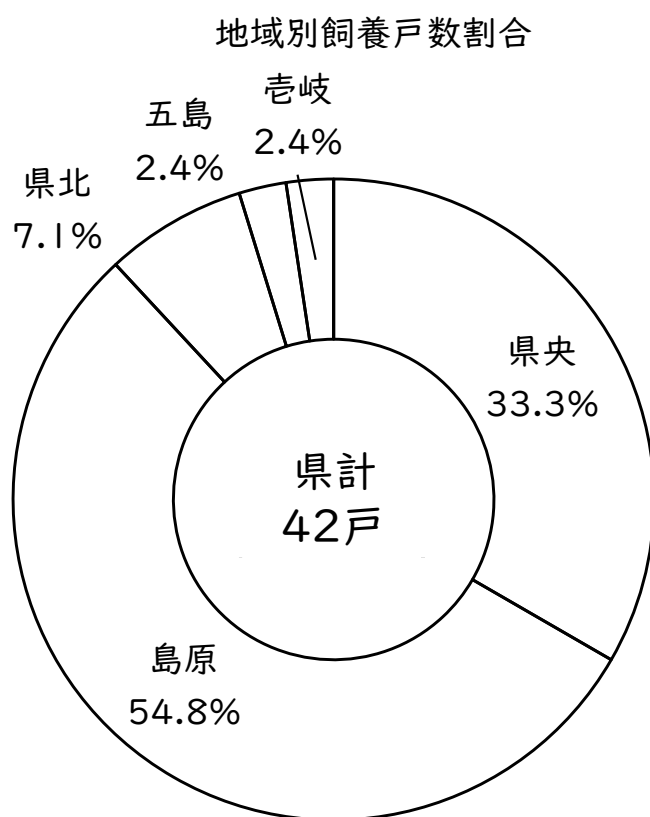
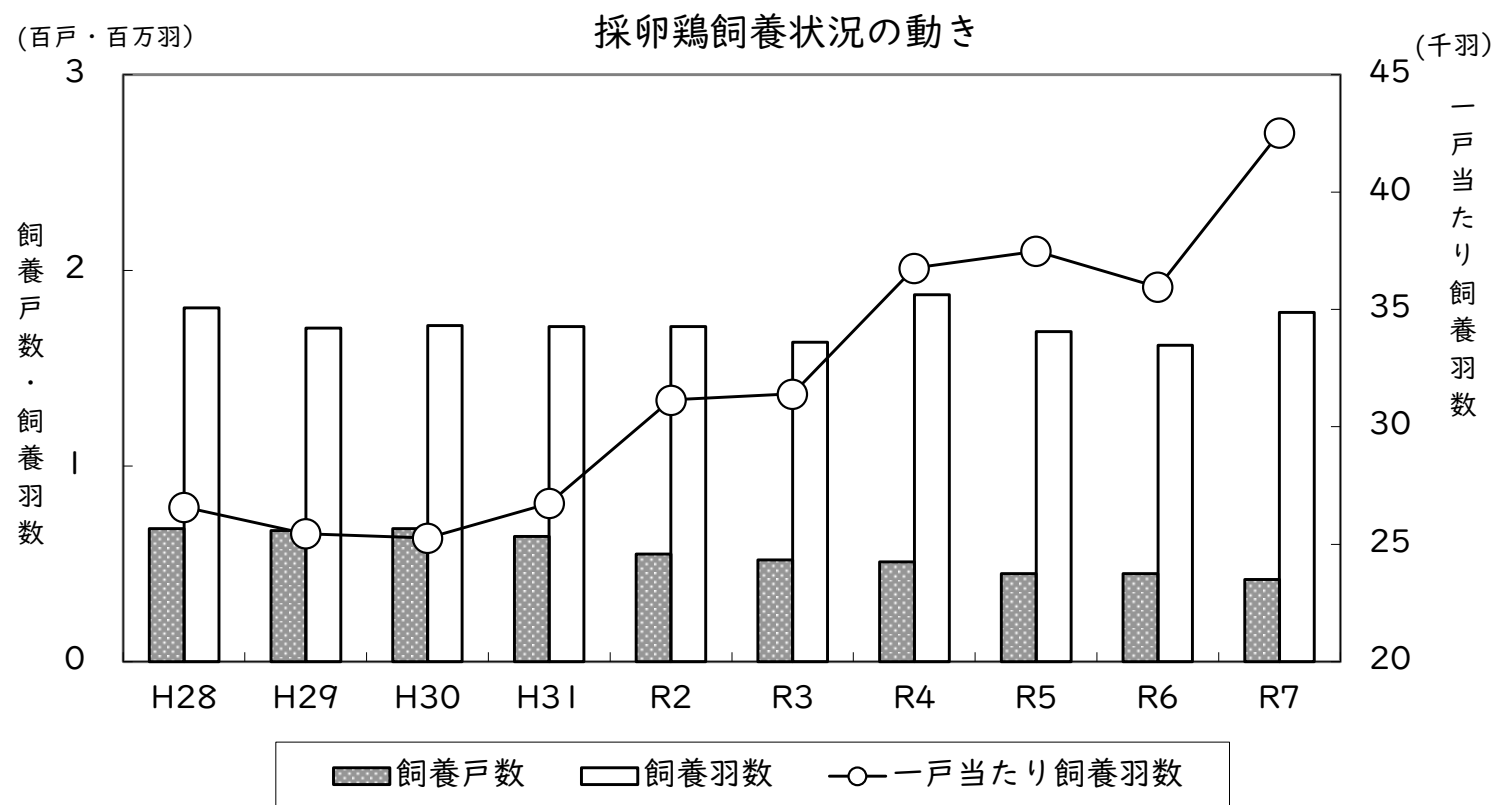
県計 42戸 で、前年に対し 3戸 (6.7%) 減少した。

イ. 飼養羽数

県計 1,786千羽 で、前年に対し 168,012羽 (10.4%) 増加した。

ウ. 一戸当たり飼養規模

県平均 43千羽 で、前年に対し 6,568羽 (18.3%) 増加した。



採卵鶏

(単位：戸、羽、%)

| | 飼養戸数 | | | | | 飼養羽数 | | | 一戸当たり飼養羽数 | | |
|---------|-----------|-----------|-----------|-----------|-------|-----------|-----------|-------|-----------|-----------|-------|
| | 令和 6年度 | 認定 農業者 | 令和 7年度 | 認定 農業者 | 前年比 | 令和 6年度 | 令和 7年度 | 前年比 | 令和 6年度 | 令和 7年度 | 前年比 |
| 長崎市 | 1 | | 1 | | 100.0 | 1,500 | 1,500 | 100.0 | 1,500.0 | 1,500.0 | 100.0 |
| 諫早市 | 4 | 3 | 4 | 3 | 100.0 | 63,200 | 65,960 | 104.4 | 15,800.0 | 16,490.0 | 104.4 |
| 大村市 | 2 | 2 | 2 | 2 | 100.0 | 53,411 | 59,734 | 111.8 | 26,705.5 | 29,867.0 | 111.8 |
| 西海市 | 4 | 1 | 4 | 1 | 100.0 | 29,400 | 27,800 | 94.6 | 7,350.0 | 6,950.0 | 94.6 |
| 長与町 | | | | | — | | | — | | | — |
| 時津町 | | | | | — | | | — | | | — |
| 東彼杵町 | 2 | 1 | 2 | 2 | 100.0 | 131,334 | 132,896 | 101.2 | 65,667.0 | 66,448.0 | 101.2 |
| 川棚町 | 1 | 1 | 1 | | 100.0 | 9,000 | 8,900 | 98.9 | 9,000.0 | 8,900.0 | 98.9 |
| 波佐見町 | | | | | — | | | — | | | — |
| (県央地域計) | 14 | 8 | 14 | 8 | 100.0 | 287,845 | 296,790 | 103.1 | 20,560.4 | 21,199.3 | 103.1 |
| 島原市 | 18 | 11 | 17 | 11 | 94.4 | 1,164,185 | 1,330,735 | 114.3 | 64,676.9 | 78,278.5 | 121.0 |
| 雲仙市 | 4 | 2 | 4 | 2 | 100.0 | 71,922 | 86,115 | 119.7 | 17,980.5 | 21,528.8 | 119.7 |
| 南島原市 | 4 | 2 | 2 | 2 | 50.0 | 38,000 | 20,000 | 52.6 | 9,500.0 | 10,000.0 | 105.3 |
| (島原地域計) | 26 | 15 | 23 | 15 | 88.5 | 1,274,107 | 1,436,850 | 112.8 | 49,004.1 | 62,471.7 | 127.5 |
| 佐世保市 | 2 | 1 | 2 | 1 | 100.0 | 30,748 | 28,671 | 93.2 | 15,374.0 | 14,335.5 | 93.2 |
| 平戸市 | | | | | — | | | — | | | — |
| 松浦市 | 1 | 1 | 1 | 1 | 100.0 | 4,500 | 4,600 | 102.2 | 4,500.0 | 4,600.0 | 102.2 |
| 小値賀町 | | | | | — | | | — | | | — |
| 佐々町 | | | | | — | | | — | | | — |
| (県北地域計) | 3 | 2 | 3 | 2 | 100.0 | 35,248 | 33,271 | 94.4 | 11,749.3 | 11,090.3 | 94.4 |
| 五島市 | 1 | 1 | 1 | | 100.0 | 11,500 | 10,800 | 93.9 | 11,500.0 | 10,800.0 | 93.9 |
| 新上五島町 | | | | | — | | | — | | | — |
| (五島地域計) | 1 | 1 | 1 | | 100.0 | 11,500 | 10,800 | 93.9 | 11,500.0 | 10,800.0 | 93.9 |
| 壱岐市 | 1 | 1 | 1 | 1 | 100.0 | 9,149 | 8,150 | 89.1 | 9,149.0 | 8,150.0 | 89.1 |
| 対馬市 | | | | | — | | | — | | | |
| 県計 | 45 | 27 | 42 | 26 | 93.3 | 1,617,849 | 1,785,861 | 110.4 | 35,952.2 | 42,520.5 | 118.3 |

※総飼養羽数が1,000羽未満の飼養者を除く。

(5) 肉用鶏

ア. 飼養戸数

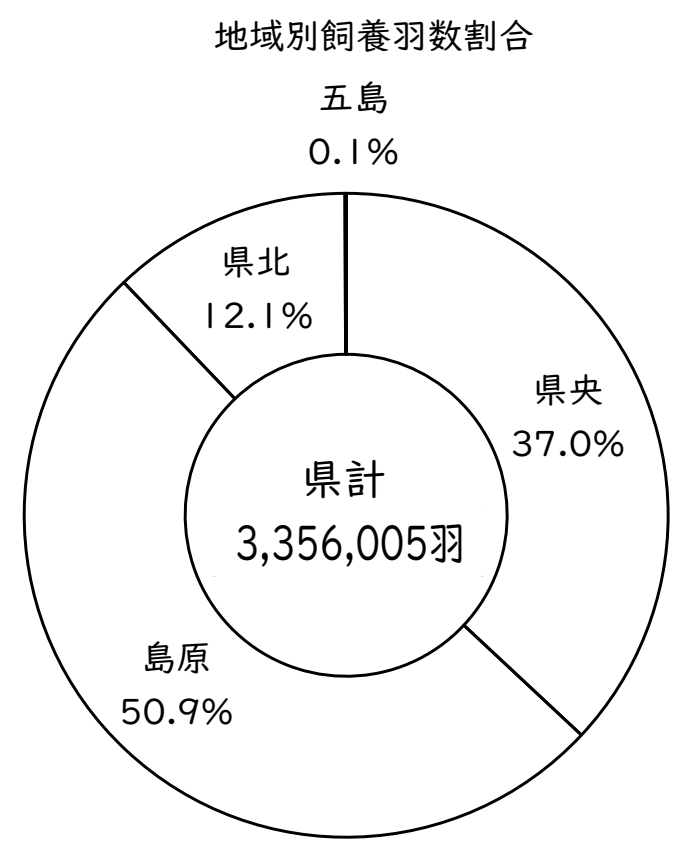
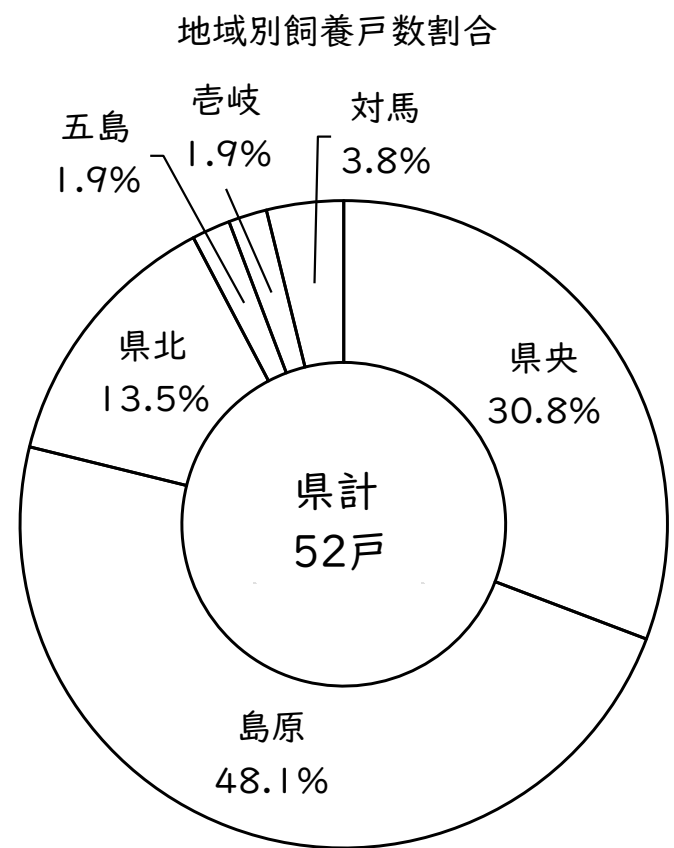
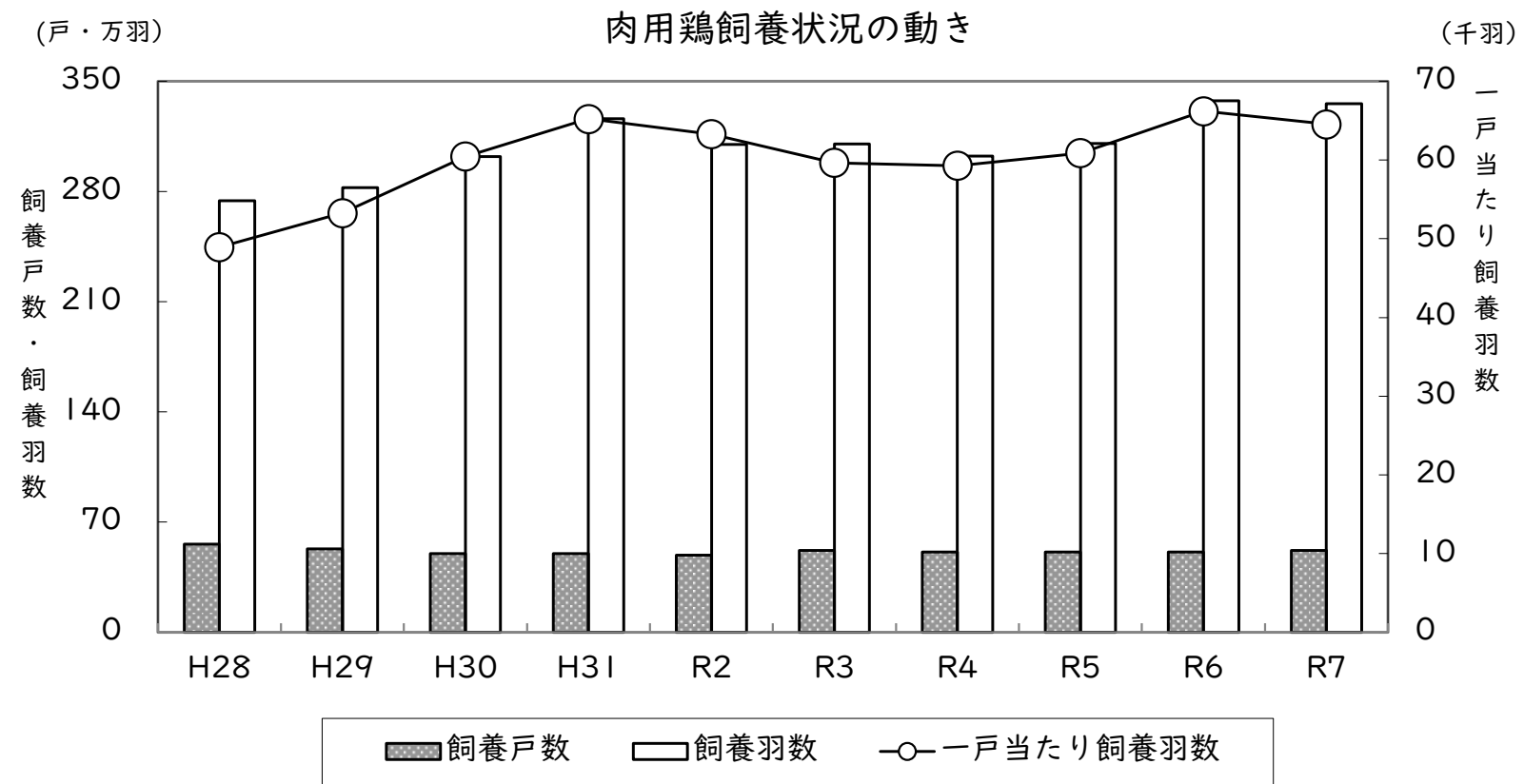
県計 52戸 で、前年に対し 1戸 (2.0%) 増加した。

イ. 飼養羽数

県計 3,356千羽 で、前年に対し 20,730羽 (0.6%) 減少した。

ウ. 一戸当たり飼養規模

県平均 65千羽 で、前年に対し 1,672羽 (2.5%) 減少した。



肉用鶏

(単位：戸、羽、%)

| | 飼養戸数 | | | | | 飼養羽数 | | | 一戸当たり飼養羽数 | | |
|---------|-----------|-----------|-----------|-----------|-------|-----------|-----------|-------|-----------|-----------|-------|
| | 令和 6年度 | 認定 農業者 | 令和 7年度 | 認定 農業者 | 前年比 | 令和 6年度 | 令和 7年度 | 前年比 | 令和 6年度 | 令和 7年度 | 前年比 |
| 長崎市 | 3 | 3 | 3 | 3 | 100.0 | 372,000 | 369,000 | 99.2 | 124,000.0 | 123,000.0 | 99.2 |
| 諫早市 | 7 | 5 | 6 | 2 | 85.7 | 646,100 | 598,302 | 92.6 | 92,300.0 | 99,717.0 | 108.0 |
| 大村市 | 1 | 1 | 3 | 3 | 300.0 | 15,000 | 62,000 | 413.3 | 15,000.0 | 20,666.7 | 137.8 |
| 西海市 | 2 | 2 | 2 | 2 | 100.0 | 153,000 | 153,000 | 100.0 | 76,500.0 | 76,500.0 | 100.0 |
| 長与町 | 1 | | 1 | | 100.0 | 28,000 | 28,000 | 100.0 | 28,000.0 | 28,000.0 | 100.0 |
| 時津町 | | | | | — | | | — | | | — |
| 東彼杵町 | | | | | — | | | — | | | — |
| 川棚町 | | | | | — | | | — | | | — |
| 波佐見町 | 1 | 1 | 1 | 1 | 100.0 | 35,000 | 30,000 | 85.7 | 35,000.0 | 30,000.0 | 85.7 |
| (県央地域計) | 15 | 12 | 16 | 11 | 106.7 | 1,249,100 | 1,240,302 | 99.3 | 83,273.3 | 77,518.9 | 93.1 |
| 島原市 | 3 | 1 | 3 | 1 | 100.0 | 112,533 | 112,573 | 100.0 | 37,511.0 | 37,524.3 | 100.0 |
| 雲仙市 | 6 | 4 | 6 | 4 | 100.0 | 231,915 | 231,000 | 99.6 | 38,652.5 | 38,500.0 | 99.6 |
| 南島原市 | 16 | 14 | 16 | 14 | 100.0 | 1,362,000 | 1,365,000 | 100.2 | 85,125.0 | 85,312.5 | 100.2 |
| (島原地域計) | 25 | 19 | 25 | 19 | 100.0 | 1,706,448 | 1,708,573 | 100.1 | 68,257.9 | 68,342.9 | 100.1 |
| 佐世保市 | 2 | | 2 | | 100.0 | 106,062 | 97,100 | 91.6 | 53,031.0 | 48,550.0 | 91.6 |
| 平戸市 | 1 | 1 | 1 | 1 | 100.0 | 70,000 | 70,000 | 100.0 | 70,000.0 | 70,000.0 | 100.0 |
| 松浦市 | 3 | 2 | 3 | 2 | 100.0 | 215,000 | 210,000 | 97.7 | 71,666.7 | 70,000.0 | 97.7 |
| 小値賀町 | | | | | — | | | — | | | — |
| 佐々町 | 1 | 1 | 1 | 1 | 100.0 | 28,000 | 28,000 | 100.0 | 28,000.0 | 28,000.0 | 100.0 |
| (県北地域計) | 7 | 4 | 7 | 4 | 100.0 | 419,062 | 405,100 | 96.7 | 59,866.0 | 57,871.4 | 96.7 |
| 五島市 | 1 | 1 | 1 | 1 | 100.0 | 1,300 | 1,300 | 100.0 | 1,300.0 | 1,300.0 | 100.0 |
| 新上五島町 | | | | | — | | | — | | | — |
| (五島地域計) | 1 | 1 | 1 | 1 | 100.0 | 1,300 | 1,300 | 100.0 | 1,300.0 | 1,300.0 | 100.0 |
| 壱岐市 | 1 | | 1 | | 100.0 | 25 | 30 | 120.0 | 25.0 | 30.0 | 120.0 |
| 対馬市 | 2 | 1 | 2 | 1 | 100.0 | 800 | 700 | 87.5 | 400.0 | 350.0 | 87.5 |
| 県計 | 51 | 37 | 52 | 36 | 102.0 | 3,376,735 | 3,356,005 | 99.4 | 66,210.5 | 64,538.6 | 97.5 |

3. 家畜飼養頭羽数

| (1) 乳用牛 | | | | | | | | (単位：頭、%) |
|-----------|--------|------|-------|-------|------------|-----------|------|----------|
| 区分 市町名 | 18ヵ月以上 | | | | 18ヵ月未満 | | | 合計 |
| | 経産牛 | | 未經産牛 | 小計 | 3～18 ヵ月 | 3ヵ月 未満 | 小計 | |
| | 搾乳牛 | 乾乳牛 | | | | | | |
| | | | | | | | | |
| 長崎市 | | | | | | | | |
| 諫早市 | 225 | 24 | 30 | 279 | 9 | | 9 | 288 |
| 大村市 | 41 | 4 | 16 | 61 | 4 | 4 | 8 | 69 |
| 西海市 | 41 | 2 | 1 | 44 | 5 | 2 | 7 | 51 |
| 長与町 | | | | | | | | |
| 時津町 | | | | | | | | |
| 東彼杵町 | | | | | | | | |
| 川棚町 | | | | | | | | |
| 波佐見町 | | | | | | | | |
| (県央地域計) | 307 | 30 | 47 | 384 | 18 | 6 | 24 | 408 |
| 島原市 | 610 | 76 | 48 | 734 | 40 | 6 | 46 | 780 |
| 雲仙市 | 859 | 74 | 70 | 1,003 | 100 | 37 | 137 | 1,140 |
| 南島原市 | 1,493 | 103 | 118 | 1,714 | 158 | 49 | 207 | 1,921 |
| (島原地域計) | 2,962 | 253 | 236 | 3,451 | 298 | 92 | 390 | 3,841 |
| 佐世保市 | 663 | 58 | 92 | 813 | 129 | 17 | 146 | 959 |
| 平戸市 | | | | | | | | |
| 松浦市 | 43 | 8 | 2 | 53 | 7 | 2 | 9 | 62 |
| 小値賀町 | | | | | | | | |
| 佐々町 | | | | | | | | |
| (県北地域計) | 706 | 66 | 94 | 866 | 136 | 19 | 155 | 1,021 |
| 五島市 | | | | | | | | |
| 新上五島町 | | | | | | | | |
| (五島地域計) | | | | | | | | |
| 壱岐市 | | | | | | | | |
| 対馬市 | | | | | | | | |
| 県計 | 3,975 | 349 | 377 | 4,701 | 452 | 117 | 569 | 5,270 |
| 前年計 | 4,254 | 372 | 377 | 5,003 | 522 | 142 | 664 | 5,667 |
| 対前年比 | 93.4 | 93.8 | 100.0 | 94.0 | 86.6 | 82.4 | 85.7 | 93.0 |

3. 家畜飼養頭羽数

| (2) 肉用牛 | | | | | | | | | | | (単位：頭、%) | |
|-----------|------------|-------------|--------|------------------|--------|--------|----------|--------|--------|-----------|----------|--|
| 区分 市町名 | 繁殖用※1 | | | | | 肥育用 | | | | 種雄牛 ※3 | 合計 | |
| | 18ヵ月 以上 | 12～18 ヵ月 | 小計 | 12ヵ月 未満 ※2 | 小計 | めす | うち 老廃 | 去勢・雄 | 小計 | | | |
| | | | | | | | | | | | | |
| 長崎市 | 20 | 1 | 21 | 15 | 36 | 306 | | 2,885 | 3,191 | | 3,227 | |
| 諫早市 | 873 | 33 | 906 | 504 | 1,410 | 203 | | 152 | 355 | | 1,765 | |
| 大村市 | 265 | 27 | 292 | 196 | 488 | 3,845 | | 2,362 | 6,207 | | 6,695 | |
| 西海市 | 779 | 32 | 811 | 475 | 1,286 | 1,973 | 36 | 2,005 | 3,978 | 4 | 5,268 | |
| 長与町 | 4 | | 4 | | 4 | | | | | | 4 | |
| 時津町 | | | | | | | | | | | | |
| 東彼杵町 | 244 | 18 | 262 | 156 | 418 | 14 | | 889 | 903 | | 1,321 | |
| 川棚町 | 149 | 5 | 154 | 95 | 249 | 66 | 8 | 1,445 | 1,511 | | 1,760 | |
| 波佐見町 | 121 | 82 | 203 | 67 | 270 | 174 | 11 | 483 | 657 | | 927 | |
| (県央地域計) | 2,455 | 198 | 2,653 | 1,508 | 4,161 | 6,581 | 55 | 10,221 | 16,802 | 4 | 20,967 | |
| 島原市 | 1,390 | 156 | 1,546 | 527 | 2,073 | 395 | 223 | 1,306 | 1,701 | | 3,774 | |
| 雲仙市 | 4,140 | 504 | 4,644 | 2,490 | 7,134 | 3,904 | 2 | 5,626 | 9,530 | | 16,664 | |
| 南島原市 | 1,985 | 210 | 2,195 | 1,022 | 3,217 | 5,451 | 329 | 4,641 | 10,092 | | 13,309 | |
| (島原地域計) | 7,515 | 870 | 8,385 | 4,039 | 12,424 | 9,750 | 554 | 11,573 | 21,323 | | 33,747 | |
| 佐世保市 | 2,210 | 128 | 2,338 | 1,473 | 3,811 | 447 | 3 | 1,214 | 1,661 | | 5,472 | |
| 平戸市 | 2,832 | 133 | 2,965 | 1,654 | 4,619 | 640 | 39 | 329 | 969 | 31 | 5,619 | |
| 松浦市 | 1,854 | 97 | 1,951 | 1,082 | 3,033 | 13 | 8 | 640 | 653 | | 3,686 | |
| 小値賀町 | 686 | 33 | 719 | 413 | 1,132 | 7 | | 27 | 34 | | 1,166 | |
| 佐々町 | 374 | 41 | 415 | 176 | 591 | 101 | 27 | 64 | 165 | | 756 | |
| (県北地域計) | 7,956 | 432 | 8,388 | 4,798 | 13,186 | 1,208 | 77 | 2,274 | 3,482 | 31 | 16,699 | |
| 五島市 | 4,489 | 170 | 4,659 | 2,799 | 7,458 | 445 | 31 | 240 | 685 | | 8,143 | |
| 新上五島町 | 98 | 4 | 102 | 59 | 161 | | | | | | 161 | |
| (五島地域計) | 4,587 | 174 | 4,761 | 2,858 | 7,619 | 445 | 31 | 240 | 685 | | 8,304 | |
| 壱岐市 | 4,800 | 294 | 5,094 | 3,108 | 8,202 | 768 | 45 | 725 | 1,493 | | 9,695 | |
| 対馬市 | 231 | 7 | 238 | 131 | 369 | | | | | | 369 | |
| 県計 | 27,544 | 1,975 | 29,519 | 16,442 | 45,961 | 18,752 | 762 | 25,033 | 43,785 | 35 | 89,781 | |
| 前年計 | 29,759 | 1,956 | 31,715 | 15,806 | 47,521 | 16,905 | 856 | 27,560 | 44,465 | 44 | 92,030 | |
| 対前年比 | 92.6 | 101.0 | 93.1 | 104.0 | 96.7 | 110.9 | 89.0 | 90.8 | 98.5 | 79.5 | 97.6 | |

※1 供卵牛を含む。

※2 販売目的の自家生産牛を含む。

※3 直接検定牛含む。

3. 家畜飼養頭羽数

| (2) 肉用牛品種別(黒毛和種) | | | | | | | | | | (単位: 頭、%) |
|------------------|------------|-------------|--------|------------------|--------|----------|--------|--------|-----------|-----------|
| 区分 市町名 | 繁殖用※1 | | | | 肥育用 | | | | 種雄牛 ※3 | 合計 |
| | 18ヵ月 以上 | 12~18 ヵ月 | 小計 | 12ヵ月 未満 ※2 | めす | うち 老廃 | 去勢・雄 | 小計 | | |
| 長崎市 | 20 | 1 | 21 | 15 | 306 | | 1,911 | 2,217 | | 2,253 |
| 諫早市 | 842 | 33 | 875 | 504 | 153 | | 152 | 305 | | 1,684 |
| 大村市 | 265 | 27 | 292 | 196 | 3,124 | | 2,071 | 5,195 | | 5,683 |
| 西海市 | 779 | 32 | 811 | 475 | 1,490 | 36 | 1,220 | 2,710 | 4 | 4,000 |
| 長与町 | 4 | | 4 | | | | | | | 4 |
| 時津町 | | | | | | | | | | |
| 東彼杵町 | 244 | 18 | 262 | 156 | 14 | | 889 | 903 | | 1,321 |
| 川棚町 | 149 | 5 | 154 | 95 | 66 | 8 | 1,445 | 1,511 | | 1,760 |
| 波佐見町 | 121 | 82 | 203 | 67 | 174 | 11 | 483 | 657 | | 927 |
| (県央地域計) | 2,424 | 198 | 2,622 | 1,508 | 5,327 | 55 | 8,171 | 13,498 | 4 | 17,632 |
| 島原市 | 1,375 | 128 | 1,503 | 485 | 368 | 221 | 965 | 1,333 | | 3,321 |
| 雲仙市 | 4,140 | 504 | 4,644 | 2,485 | 2,597 | 2 | 4,317 | 6,914 | | 14,043 |
| 南島原市 | 1,982 | 210 | 2,192 | 1,018 | 705 | 279 | 1,033 | 1,738 | | 4,948 |
| (島原地域計) | 7,497 | 842 | 8,339 | 3,988 | 3,670 | 502 | 6,315 | 9,985 | | 22,312 |
| 佐世保市 | 2,210 | 128 | 2,338 | 1,473 | 431 | 3 | 1,196 | 1,627 | | 5,438 |
| 平戸市 | 2,832 | 133 | 2,965 | 1,654 | 640 | 39 | 329 | 969 | 31 | 5,619 |
| 松浦市 | 1,854 | 97 | 1,951 | 1,082 | 13 | 8 | 640 | 653 | | 3,686 |
| 小値賀町 | 686 | 33 | 719 | 413 | 7 | | 27 | 34 | | 1,166 |
| 佐々町 | 374 | 41 | 415 | 176 | 100 | 27 | 60 | 160 | | 751 |
| (県北地域計) | 7,956 | 432 | 8,388 | 4,798 | 1,191 | 77 | 2,252 | 3,443 | 31 | 16,660 |
| 五島市 | 4,489 | 170 | 4,659 | 2,799 | 445 | 31 | 240 | 685 | | 8,143 |
| 新上五島町 | 98 | 4 | 102 | 59 | | | | | | 161 |
| (五島地域計) | 4,587 | 174 | 4,761 | 2,858 | 445 | 31 | 240 | 685 | | 8,304 |
| 壱岐市 | 4,800 | 294 | 5,094 | 3,108 | 768 | 45 | 725 | 1,493 | | 9,695 |
| 対馬市 | 101 | 2 | 103 | 57 | | | | | | 160 |
| 県計 | 27,365 | 1,942 | 29,307 | 16,317 | 11,401 | 710 | 17,703 | 29,104 | 35 | 74,763 |
| 前年計 | 29,575 | 1,925 | 31,500 | 15,667 | 10,058 | 795 | 19,338 | 29,396 | 44 | 76,607 |
| 対前年比 | 92.5 | 100.9 | 93.0 | 104.1 | 113.4 | 89.3 | 91.5 | 99.0 | 79.5 | 97.6 |

※1 供卵牛を含む。

※2 販売目的の自家生産牛を含む。

※3 直接検定牛含む。

3. 家畜飼養頭羽数

| (2) 肉用牛品種別（褐毛和種） | | | | | | | | | | 黒毛和種・褐毛和種 合計 | | |
|------------------|------------|-------------|------|------------------|-------|-------|----------|-------|-------|-------------------|--------------------|--------|
| 区分 市町名 | 繁殖用※1 | | | | 肥育用 | | | | 合計 | 繁殖用 12ヵ月以 上 | 肥育用 めす,去勢, 雄 | 合計 |
| | 18ヵ月 以上 | 12～18 ヵ月 | 小計 | 12ヵ月 未満 ※2 | めす | うち老廃 | 去勢・ 雄 | 小計 | | | | |
| 長崎市 | | | | | | | | | | 21 | 2,217 | 2,238 |
| 諫早市 | 1 | | 1 | | | | | | 1 | 876 | 305 | 1,181 |
| 大村市 | | | | | 3 | | 7 | 10 | 10 | 292 | 5,205 | 5,497 |
| 西海市 | | | | | | | | | | 811 | 2,710 | 3,521 |
| 長与町 | | | | | | | | | | 4 | | 4 |
| 時津町 | | | | | | | | | | | | |
| 東彼杵町 | | | | | | | | | | 262 | 903 | 1,165 |
| 川棚町 | | | | | | | | | | 154 | 1,511 | 1,665 |
| 波佐見町 | | | | | | | | | | 203 | 657 | 860 |
| (県央地域計) | 1 | | 1 | | 3 | | 7 | 10 | 11 | 2,623 | 13,508 | 16,131 |
| 島原市 | | | | 30 | 2 | 2 | | 2 | 32 | 1,503 | 1,335 | 2,838 |
| 雲仙市 | | | | 5 | | | | | 5 | 4,644 | 6,914 | 11,558 |
| 南島原市 | | | | | 80 | 50 | 70 | 150 | 150 | 2,192 | 1,888 | 4,080 |
| (島原地域計) | | | | 35 | 82 | 52 | 70 | 152 | 187 | 8,339 | 10,137 | 18,476 |
| 佐世保市 | | | | | | | | | | 2,338 | 1,627 | 3,965 |
| 平戸市 | | | | | | | | | | 2,965 | 969 | 3,934 |
| 松浦市 | | | | | | | | | | 1,951 | 653 | 2,604 |
| 小値賀町 | | | | | | | | | | 719 | 34 | 753 |
| 佐々町 | | | | | | | | | | 415 | 160 | 575 |
| (県北地域計) | | | | | | | | | | 8,388 | 3,443 | 11,831 |
| 五島市 | | | | | | | | | | 4,659 | 685 | 5,344 |
| 新上五島町 | | | | | | | | | | 102 | | 102 |
| (五島地域計) | | | | | | | | | | 4,761 | 685 | 5,446 |
| 壱岐市 | | | | | | | | | | 5,094 | 1,493 | 6,587 |
| 対馬市 | 130 | 5 | 135 | 74 | | | | | 209 | 238 | | 238 |
| 県計 | 131 | 5 | 136 | 109 | 85 | 52 | 77 | 162 | 407 | 29,443 | 29,266 | 58,709 |
| 前年計 | 145 | 1 | 146 | 109 | 80 | 50 | 70 | 150 | 405 | 31,646 | 29,546 | 61,192 |
| 対前年比 | 90.3 | 500.0 | 93.2 | 100.0 | 106.3 | 104.0 | 110.0 | 108.0 | 100.5 | 93.0 | 99.1 | 95.9 |

※1 供卵牛を含む。

※2 販売目的の自家生産牛を含む。

※3 直接検定牛含む。

3. 家畜飼養頭羽数

| (2) 肉用牛品種別（その他・交雑種） | | | | | | | | | | (単位：頭、%) |
|---------------------|---------|---------|-------|--------------|------|---------|-------|-------|-------|----------|
| 区分 市町名 | その他（繁殖） | | | | | 交雑種（肥育） | | | | 合計 |
| | | | | 12ヵ月未満 ※2 | 合計 | 6ヵ月以上 | | 6ヵ月未満 | | |
| | 18ヵ月以上 | 12～18ヵ月 | 小計 | | | めす | 去勢・雄 | めす | 去勢・雄 | |
| 長崎市 | | | | | | | 881 | | 93 | 974 |
| 諫早市 | 30 | | 30 | | 30 | | | 50 | | 50 |
| 大村市 | | | | | | 704 | 269 | | | 973 |
| 西海市 | | | | | | 388 | 548 | 95 | 130 | 1,161 |
| 長与町 | | | | | | | | | | |
| 時津町 | | | | | | | | | | |
| 東彼杵町 | | | | | | | | | | |
| 川棚町 | | | | | | | | | | |
| 波佐見町 | | | | | | | | | | |
| （県央地域計） | 30 | | 30 | | 30 | 1,092 | 1,698 | 145 | 223 | 3,158 |
| 島原市 | 15 | 28 | 43 | 12 | 55 | 1 | 205 | 4 | 60 | 270 |
| 雲仙市 | | | | | | 1,206 | 1,221 | 71 | 58 | 2,556 |
| 南島原市 | 3 | | 3 | 4 | 7 | 3,359 | 2,185 | 1,288 | 1,172 | 8,004 |
| （島原地域計） | 18 | 28 | 46 | 16 | 62 | 4,566 | 3,611 | 1,363 | 1,290 | 10,830 |
| 佐世保市 | | | | | | 5 | 2 | 11 | 15 | 33 |
| 平戸市 | | | | | | | | | | |
| 松浦市 | | | | | | | | | | |
| 小値賀町 | | | | | | | | | | |
| 佐々町 | | | | | | 1 | 4 | | | 5 |
| （県北地域計） | | | | | | 6 | 6 | 11 | 15 | 38 |
| 五島市 | | | | | | | | | | |
| 新上五島町 | | | | | | | | | | |
| （五島地域計） | | | | | | | | | | |
| 壱岐市 | | | | | | | | | | |
| 対馬市 | | | | | | | | | | |
| 県計 | 48 | 28 | 76 | 16 | 92 | 5,664 | 5,315 | 1,519 | 1,528 | 14,026 |
| 前年計 | 39 | 30 | 69 | 30 | 99 | 5,098 | 5,897 | 1,606 | 1,727 | 14,328 |
| 対前年比 | 123.1 | 93.3 | 110.1 | 53.3 | 92.9 | 111.1 | 90.1 | 94.6 | 88.5 | 97.9 |

3. 家畜飼養頭羽数

| (2) 肉用牛品種別（日本短角種・外国種）（単位：頭、％） | | | | | | |
|-------------------------------|-----------|------|----|---------|------|----|
| 区分 市町名 | 日本短角種(肥育) | | | 外国種(肥育) | | |
| | めす | 去勢・雄 | 合計 | めす | 去勢・雄 | 合計 |
| 大村市 | 14 | 15 | 29 | | | |
| (県央地域計) | 14 | 15 | 29 | | | |
| 雲仙市 | 30 | 30 | 60 | | | |
| (島原地域計) | 30 | 30 | 60 | | | |
| (県北地域計) | | | | | | |
| (五島地域計) | | | | | | |
| 壱岐市 | | | | | | |
| 対馬市 | | | | | | |
| 県計 | 44 | 45 | 89 | — | — | — |
| 前年計 | — | — | — | — | — | — |
| 対前年比 | — | — | — | — | — | — |

| (2) 肉用牛品種別 (乳用種) | | | | | (単位：頭、%) | |
|------------------|---------|----------|------|-------|----------|------|
| 区分 市町名 | 乳用種(肥育) | | | | | 合計 |
| | 6ヵ月以上 | | | 6ヵ月未満 | | |
| | めす | うち 老廃 | 去勢・雄 | めす | 去勢・雄 | |
| 西海市 | | | 107 | | | 107 |
| (県央地域計) | | | 107 | | | 107 |
| 島原市 | 20 | | 55 | | 21 | 96 |
| 南島原市 | 18 | | 123 | 1 | 58 | 200 |
| (島原地域計) | 38 | | 178 | 1 | 79 | 296 |
| 佐世保市 | | | 1 | | | 1 |
| (県北地域計) | | | 1 | | | 1 |
| (五島地域計) | | | | | | |
| 壱岐市 | | | | | | |
| 対馬市 | | | | | | |
| 県計 | 38 | — | 286 | 1 | 79 | 404 |
| 前年計 | 63 | 11 | 448 | — | 80 | 591 |
| 対前年比 | 60.3 | — | 63.8 | — | 98.8 | 68.4 |

3. 家畜飼養頭羽数

| (3) 豚・肉用鶏 (単位：頭、羽、%) | | | | | | |
|----------------------|------|--------|---------------------|---------|-----------|------------|
| 区分 市町名 | 豚 | | | | 肉用鶏 | |
| | 種雄豚 | 種母豚 | その他 〔肉豚〕 〔子豚〕 | 合計 | 肉用鶏 | うち 対馬地鶏 |
| 長崎市 | 11 | 270 | 3,320 | 3,601 | 369,000 | |
| 諫早市 | 52 | 1,071 | 12,419 | 13,542 | 598,302 | 2 |
| 大村市 | 16 | 283 | 3,747 | 4,046 | 62,000 | |
| 西海市 | 101 | 4,254 | 48,956 | 53,311 | 153,000 | |
| 長与町 | | | | | 28,000 | |
| 時津町 | | | | | | |
| 東彼杵町 | | | | | | |
| 川棚町 | | | | | | |
| 波佐見町 | | | | | 30,000 | |
| (県央地域計) | 180 | 5,878 | 68,442 | 74,500 | 1,240,302 | 2 |
| 島原市 | 67 | 2,853 | 28,942 | 31,862 | 112,573 | 21 |
| 雲仙市 | 60 | 1,654 | 38,764 | 40,478 | 231,000 | 2,500 |
| 南島原市 | 48 | 1,932 | 11,894 | 13,874 | 1,365,000 | |
| (島原地域計) | 175 | 6,439 | 79,600 | 86,214 | 1,708,573 | 2,521 |
| 佐世保市 | 2 | 11 | 40 | 53 | 97,100 | |
| 平戸市 | 6 | 75 | 750 | 831 | 70,000 | |
| 松浦市 | 25 | 440 | 4,000 | 4,465 | 210,000 | |
| 小値賀町 | | | | | | |
| 佐々町 | | | | | 28,000 | |
| (県北地域計) | 33 | 526 | 4,790 | 5,349 | 405,100 | |
| 五島市 | 35 | 1,700 | 22,554 | 24,289 | 1,300 | |
| 新上五島町 | | | 10 | 10 | | |
| (五島地域計) | 35 | 1,700 | 22,564 | 24,299 | 1,300 | |
| 壱岐市 | | | | | 30 | |
| 対馬市 | | | | | 700 | 400 |
| 県計 | 423 | 14,543 | 175,396 | 190,362 | 3,356,005 | 2,923 |
| 前年計 | 448 | 14,807 | 177,422 | 192,677 | 3,376,735 | 2,915 |
| 対前年比 | 94.4 | 98.2 | 98.9 | 98.8 | 99.4 | 100.3 |

3. 家畜飼養頭羽数

| (4) 採卵鶏 (単位：羽、%) | | | | | | |
|------------------|---------------------------|------------|-----------|------------|-----------|------------|
| 区分 市町名 | 採卵鶏（総飼養羽数1,000羽未満の飼養者を除く） | | | | | |
| | 6ヵ月 以上 | うち 対馬地鶏 | 6ヵ月 未満 | うち 対馬地鶏 | 合計 | うち 対馬地鶏 |
| 長崎市 | 1,500 | | | | 1,500 | |
| 諫早市 | 60,010 | | 5,950 | | 65,960 | |
| 大村市 | 56,104 | | 3,630 | | 59,734 | |
| 西海市 | 27,800 | | | | 27,800 | |
| 長与町 | | | | | | |
| 時津町 | | | | | | |
| 東彼杵町 | 100,194 | | 32,702 | | 132,896 | |
| 川棚町 | 8,000 | | 900 | | 8,900 | |
| 波佐見町 | | | | | | |
| (県央地域計) | 253,608 | | 43,182 | | 296,790 | |
| 島原市 | 1,057,547 | 2,000 | 273,188 | | 1,330,735 | 2,000 |
| 雲仙市 | 80,788 | | 5,327 | | 86,115 | |
| 南島原市 | 19,000 | | 1,000 | | 20,000 | |
| (島原地域計) | 1,157,335 | 2,000 | 279,515 | | 1,436,850 | 2,000 |
| 佐世保市 | 28,671 | | | | 28,671 | |
| 平戸市 | | | | | | |
| 松浦市 | | | 4,600 | | 4,600 | |
| 小値賀町 | | | | | | |
| 佐々町 | | | | | | |
| (県北地域計) | 28,671 | | 4,600 | | 33,271 | |
| 五島市 | 1,800 | | 9,000 | | 10,800 | |
| 新上五島町 | | | | | | |
| (五島地域計) | 1,800 | | 9,000 | | 10,800 | |
| 壱岐市 | 6,050 | | 2,100 | | 8,150 | |
| 対馬市 | | | | | | |
| 県計 | 1,447,464 | 2,000 | 338,397 | — | 1,785,861 | 2,000 |
| 前年計 | 1,380,364 | 675 | 237,485 | — | 1,617,849 | 675 |
| 対前年比 | 104.9 | 296.3 | 142.5 | — | 110.4 | 296.3 |

3. 家畜飼養頭羽数

| (5) 馬・鹿・めん羊・やぎ | | | | | | (単位：頭、%) | | | |
|----------------|---------|----|-------|-------------|-------|----------|-------|------|-------|
| 区分 市町名 | 馬 | | | | | 合計 | 鹿 | めん羊 | やぎ |
| | 重種馬（肉用） | | | 軽種馬 （乗用） | 対州馬 | | | | |
| | 繁殖 | 子馬 | 肥育 | | | | | | |
| 長崎市 | | | | | | | | | |
| 諫早市 | | | | | 3 | 3 | | 2 | 9 |
| 大村市 | | | | | | | | | |
| 西海市 | | | | 2 | | 2 | | | 3 |
| 長与町 | | | | | | | | | |
| 時津町 | | | | | | | | | |
| 東彼杵町 | | | | 1 | | 1 | | | 4 |
| 川棚町 | | | | | | | | | |
| 波佐見町 | | | | | | | | | |
| (県央地域計) | | | | 3 | 3 | 6 | | 2 | 16 |
| 島原市 | 7 | 1 | 4 | | | 12 | | 100 | 11 |
| 雲仙市 | | | | 7 | | 7 | | | |
| 南島原市 | | | | | | | 750 | | |
| (島原地域計) | 7 | 1 | 4 | 7 | | 19 | 750 | 100 | 11 |
| 佐世保市 | | | | | | | | | |
| 平戸市 | | | | | | | | | 17 |
| 松浦市 | | | | | | | | | 3 |
| 小値賀町 | | | | | | | | | |
| 佐々町 | | | | | | | | | |
| (県北地域計) | | | | | | | | | 20 |
| 五島市 | | | | | | | | | |
| 新上五島町 | | | | | | | | | |
| (五島地域計) | | | | | | | | | |
| 壱岐市 | | | | | | | | | |
| 対馬市 | | | | | 44 | 44 | | | 6 |
| 県計 | 7 | 1 | 4 | 10 | 47 | 69 | 750 | 102 | 53 |
| 前年計 | 4 | － | 3 | 2 | 47 | 56 | 750 | 105 | 45 |
| 対前年比 | 175.0 | － | 133.3 | 500.0 | 100.0 | 123.2 | 100.0 | 97.1 | 117.8 |

3. 家畜飼養頭羽数

| (6) その他 (単位：頭、羽、%) | | | | | | | | |
|--------------------|------|------|-----|-----|-----|------|----|------|
| 区分 | いのしし | うさぎ | あひる | 七面鳥 | うずら | ダチョウ | きじ | あいがも |
| 市町名 | | | | | | | | |
| 長崎市 | | | | | | | | |
| 諫早市 | | 14 | | | | | | |
| 大村市 | | | | | | | | |
| 西海市 | | | | | | | | |
| 長与町 | | | | | | | | |
| 時津町 | | | | | | | | |
| 東彼杵町 | | | | | | | | |
| 川棚町 | | | | | | | | |
| 波佐見町 | | | | | | | | |
| (県央地域計) | | 14 | | | | | | |
| 島原市 | | | | | | | | |
| 雲仙市 | | | | | | | | |
| 南島原市 | | | | | | | | |
| (島原地域計) | | | | | | | | |
| 佐世保市 | | | | | | | | |
| 平戸市 | | 5 | | | | 14 | | |
| 松浦市 | | | | | | | | |
| 小値賀町 | | | | | | | | |
| 佐々町 | | | | | | | | 30 |
| (県北地域計) | | 5 | | | | 14 | | 30 |
| 五島市 | | | | | | | | |
| 新上五島町 | | | | | | | | |
| (五島地域計) | | | | | | | | |
| 壱岐市 | | | | | | | | |
| 対馬市 | | | | | | | | |
| 県計 | — | 19 | — | — | — | 14 | — | 30 |
| 前年計 | — | 29 | — | — | 1 | 19 | — | 48 |
| 対前年比 | — | 65.5 | — | — | — | 73.7 | — | 62.5 |

4. 家畜飼養戸数

| (1) 畜種別飼養戸数 | | | | | | | |
|-------------|-------------|-------------|------|-------------|----------------|-------------|----------------|
| 区分 市町名 | 乳 用 牛 | 肉 用 牛 | 豚 | 採 卵 鶏 | うち 対馬 地鶏 | 肉 用 鶏 | うち 対馬 地鶏 |
| 長崎市 | | 18 | 4 | 1 | | 3 | |
| 諫早市 | 7 | 55 | 10 | 4 | | 6 | 1 |
| 大村市 | 3 | 19 | 4 | 2 | | 3 | |
| 西海市 | 2 | 38 | 11 | 4 | | 2 | |
| 長与町 | | 1 | | | | 1 | |
| 時津町 | | | | | | | |
| 東彼杵町 | | 22 | | 2 | | | |
| 川棚町 | | 11 | | 1 | | | |
| 波佐見町 | | 10 | | | | 1 | |
| (県央地域計) | 12 | 174 | 29 | 14 | | 16 | 1 |
| 島原市 | 14 | 48 | 9 | 17 | 1 | 3 | 1 |
| 雲仙市 | 25 | 160 | 16 | 4 | | 6 | 1 |
| 南島原市 | 30 | 110 | 8 | 2 | | 16 | |
| (島原地域計) | 69 | 318 | 33 | 23 | 1 | 25 | 2 |
| 佐世保市 | 13 | 184 | 1 | 2 | | 2 | |
| 平戸市 | | 221 | 1 | | | 1 | |
| 松浦市 | 2 | 137 | 1 | 1 | | 3 | |
| 小値賀町 | | 32 | | | | | |
| 佐々町 | | 27 | | | | 1 | |
| (県北地域計) | 15 | 601 | 3 | 3 | | 7 | |
| 五島市 | | 221 | 4 | 1 | | 1 | |
| 新上五島町 | | 6 | 1 | | | | |
| (五島地域計) | | 227 | 5 | 1 | | 1 | |
| 壱岐市 | | 482 | | 1 | | 1 | |
| 対馬市 | | 32 | | | | 2 | 1 |
| 県計 | 96 | 1,834 | 70 | 42 | 1 | 52 | 4 |
| 前年計 | 105 | 1,960 | 72 | 45 | 1 | 51 | 2 |
| 対前年比 | 91.4 | 93.6 | 97.2 | 93.3 | 100.0 | 102.0 | 200.0 |

※ 採卵鶏は総飼養羽数1,000羽未満の飼養者を除く。

| (単位：戸、%) | | | | | | | | | | | |
|----------|-------|-------|-------|------|------|-----|-----|-----|-------|----|-------|
| 馬 | 鹿 | めん羊 | やぎ | いのしし | うさぎ | あひる | 七面鳥 | うずら | ダチョウ | きじ | あいがも |
| | | | | | | | | | | | |
| 1 | | 2 | 2 | | 2 | | | | | | |
| | | | | | | | | | | | |
| 1 | | | 1 | | | | | | | | |
| | | | | | | | | | | | |
| | | | | | | | | | | | |
| 1 | | | 1 | | | | | | | | |
| | | | | | | | | | | | |
| | | | | | | | | | | | |
| 3 | | 2 | 4 | | 2 | | | | | | |
| 3 | | 1 | 2 | | | | | | | | |
| 1 | | | | | | | | | | | |
| | 1 | | | | | | | | | | |
| 4 | 1 | 1 | 2 | | | | | | | | |
| | | | | | | | | | | | |
| | | | 1 | | 1 | | | | 1 | | |
| | | | 2 | | | | | | | | |
| | | | | | | | | | | | |
| | | | | | | | | | | | 1 |
| | | | 3 | | 1 | | | | 1 | | 1 |
| | | | | | | | | | | | |
| | | | | | | | | | | | |
| | | | | | | | | | | | |
| 2 | | | 1 | | | | | | | | |
| 9 | 1 | 3 | 10 | — | 3 | — | — | — | 1 | — | 1 |
| 7 | 1 | 3 | 8 | — | 4 | — | — | 1 | 1 | — | 1 |
| 128.6 | 100.0 | 100.0 | 125.0 | — | 75.0 | — | — | — | 100.0 | — | 100.0 |

4. 家畜飼養戸数

| (2) 肉用牛の品種別飼養戸数 (単位：戸、%) | | | | | | | | | | | |
|--------------------------|-------|----------|----------|------|------|----------|----------|------|------|-----|------------|
| 区分 市町名 | 繁殖 | | | | 肥育 | | | | | | |
| | 実戸数 | 黒毛 和種 | 褐毛 和種 | その他 | 実戸数 | 黒毛 和種 | 褐毛 和種 | 乳用種 | 交雑種 | 外国種 | 日 本 短角種 |
| 長崎市 | 5 | 5 | | | 13 | 9 | | | 5 | | |
| 諫早市 | 48 | 49 | 1 | 4 | 8 | 7 | | | 1 | | |
| 大村市 | 11 | 11 | | | 9 | 9 | 2 | | 5 | | 2 |
| 西海市 | 25 | 25 | | | 26 | 22 | | 2 | 6 | | |
| 長与町 | 1 | 1 | | | | | | | | | |
| 東彼杵町 | 12 | 12 | | | 12 | 12 | | | | | |
| 川棚町 | 2 | 2 | | | 11 | 11 | | | | | |
| 波佐見町 | 5 | 5 | | | 9 | 9 | | | | | |
| (県央地域計) | 109 | 110 | 1 | 4 | 88 | 79 | 2 | 2 | 17 | | 2 |
| 島原市 | 44 | 45 | 1 | 3 | 14 | 13 | 1 | 4 | 4 | | |
| 雲仙市 | 142 | 142 | 1 | | 32 | 25 | | | 9 | | 1 |
| 南島原市 | 95 | 95 | | 2 | 39 | 34 | 1 | 7 | 14 | | |
| (島原地域計) | 281 | 282 | 2 | 5 | 85 | 72 | 2 | 11 | 27 | | 1 |
| 佐世保市 | 169 | 169 | | | 23 | 20 | | 1 | 7 | | |
| 平戸市 | 220 | 220 | | | 13 | 13 | | | | | |
| 松浦市 | 135 | 135 | | | 8 | 8 | | | | | |
| 小値賀町 | 32 | 32 | | | 2 | 2 | | | | | |
| 佐々町 | 27 | 27 | | | 8 | 8 | | | 1 | | |
| (県北地域計) | 583 | 583 | | | 54 | 51 | | 1 | 8 | | |
| 五島市 | 218 | 218 | | | 14 | 14 | | | | | |
| 新上五島町 | 6 | 6 | | | | | | | | | |
| (五島地域計) | 224 | 224 | | | 14 | 14 | | | | | |
| 壱岐市 | 478 | 478 | | | 16 | 16 | | | | | |
| 対馬市 | 32 | 18 | 25 | | | | | | | | |
| 県計 | 1,707 | 1,695 | 28 | 9 | 257 | 232 | 4 | 14 | 52 | — | 3 |
| 前年計 | 1,831 | 1,818 | 28 | 12 | 271 | 244 | 1 | 18 | 55 | — | — |
| 対前年比 | 93.2 | 93.2 | 100.0 | 75.0 | 94.8 | 95.1 | 400.0 | 77.8 | 94.5 | — | — |

4. 家畜飼養戸数

| (3) 豚の品種別飼養戸数 (単位：戸、%) | | | | | | | | | | | |
|------------------------|------------|-------------|-----------|------------|---------------|-------------------|----------|----------|-----------|---------------|--------------------|
| 区分 市町名 | 純粋種 | | | | 合成豚（ハイブリッド） | | | | | | その他 雑種 (LW等) |
| | ランド レース | 大ヨーク シャー | デュ ロック | バー クシャー | ハイ コー プ | ニ ュ シャ ム | ハイ ポー | ケン ボロ | コッ ワルド | バ ブ コック | |
| 長崎市 | | | | | 1 | | 1 | 1 | 1 | | 1 |
| 諫早市 | 2 | 2 | 6 | 1 | 3 | | | | | | 5 |
| 大村市 | | | | | | | 3 | | | | 1 |
| 西海市 | 4 | 3 | 7 | | 1 | | 4 | | | | 8 |
| 長与町 | | | | | | | | | | | |
| 時津町 | | | | | | | | | | | |
| 東彼杵町 | | | | | | | | | | | |
| 川棚町 | | | | | | | | | | | |
| 波佐見町 | | | | | | | | | | | |
| (県央地域計) | 6 | 5 | 13 | 1 | 5 | | 8 | 1 | 1 | | 15 |
| 島原市 | 2 | 3 | 3 | 2 | 1 | | 4 | 2 | | | 2 |
| 雲仙市 | 3 | 3 | 5 | | | 2 | 3 | | | | 5 |
| 南島原市 | | | 3 | | | | 2 | | | | 5 |
| (島原地域計) | 5 | 6 | 11 | 2 | 1 | 2 | 9 | 2 | | | 12 |
| 佐世保市 | | | | | | | | | | | |
| 平戸市 | | | | | | | | | | | |
| 松浦市 | | 1 | 1 | | | | 1 | | | | |
| 小値賀町 | | | | | | | | | | | |
| 佐々町 | | | | | | | | | | | |
| (県北地域計) | | 1 | 1 | | | | 1 | | | | |
| 五島市 | 4 | 4 | 4 | | | | | | | | 2 |
| 新上五島町 | | | | | | | | | | | |
| (五島地域計) | 4 | 4 | 4 | | | | | | | | 2 |
| 壱岐市 | | | | | | | | | | | |
| 対馬市 | | | | | | | | | | | |
| 県計 | 15 | 16 | 29 | 3 | 6 | 2 | 18 | 3 | 1 | — | 29 |
| 前年計 | 19 | 19 | 29 | 3 | 3 | 3 | 17 | 4 | 1 | — | 29 |
| 対前年比 | 78.9 | 84.2 | 100.0 | 100.0 | 200.0 | 66.7 | 105.9 | 75.0 | 100.0 | — | 100.0 |

4. 家畜飼養戸数

| (4) 馬、めん羊、やぎの品種別飼養戸数 (単位：戸) | | | | | | | | | | | |
|-----------------------------|-----------------|-------|-------|-------------|-------|-------|------------|----|-----------------|------------|-------|
| 区分 市町名 | 馬 | | | | | めん羊 | | | やぎ | | |
| | 重種馬（肉用） | | | 軽種馬 （乗用） | 対州馬 | サフォーク | その他 純粋種 | 雑種 | 日本 ザーネン 種 | その他 純粋種 | 雑種 |
| | ペル シュロ ン系 | ブルトン系 | その他 | | | | | | | | |
| 諫早市 | | | | | 1 | | 2 | | | 1 | 2 |
| 西海市 | | | | 1 | | | | | | | 1 |
| 東彼杵町 | | | | 1 | | | | | | | 1 |
| (県央地域計) | | | | 2 | 1 | | 2 | | | 1 | 4 |
| 島原市 | | | 3 | | | 1 | | | | | 2 |
| 雲仙市 | | | | 1 | | | | | | | |
| (島原地域計) | | | 3 | 1 | | 1 | | | | | 2 |
| 平戸市 | | | | | | | | | | | 1 |
| 松浦市 | | | | | | | | | | | 2 |
| (県北地域計) | | | | | | | | | | | 3 |
| 新上五島町 | | | | | | | | | | | |
| (五島地域計) | | | | | | | | | | | |
| 壱岐市 | | | | | | | | | | | |
| 対馬市 | | | | | 2 | | | | | | 1 |
| 県計 | － | － | 3 | 3 | 3 | 1 | 2 | － | － | 1 | 10 |
| 前年計 | － | － | 2 | 2 | 3 | 2 | － | － | － | 1 | 6 |
| 対前年比 | － | － | 150.0 | 150.0 | 100.0 | 50.0 | － | － | － | 100.0 | 166.7 |

5. 経営規模別戸数及び頭羽数

| (1) 乳用牛(搾乳牛) (単位: 戸、頭、%) | | | | | | | | | | | |
|--------------------------|----------------|-------------------|------------|------------|------------|------------|------------|------------|------------|------------|-------|
| 区分 市町名 | 戸数 及び 頭数 | 搾乳牛の頭数規模別戸数及び飼養頭数 | | | | | | | | | |
| | | 1～ 9頭 | 10～ 14頭 | 15～ 19頭 | 20～ 29頭 | 30～ 39頭 | 40～ 49頭 | 50～ 79頭 | 80～ 99頭 | 100頭 以上 | 計 |
| 長崎市 | 戸数 | | | | | | | | | | |
| | 頭数 | | | | | | | | | | |
| 諫早市 | 戸数 | 2 | | | | | 2 | 2 | | | 6 |
| | 頭数 | 10 | | | | | 91 | 124 | | | 225 |
| 大村市 | 戸数 | 2 | | | 1 | | | | | | 3 |
| | 頭数 | 12 | | | 29 | | | | | | 41 |
| 西海市 | 戸数 | 1 | | | | 1 | | | | | 2 |
| | 頭数 | 8 | | | | 33 | | | | | 41 |
| 長与町 | 戸数 | | | | | | | | | | |
| | 頭数 | | | | | | | | | | |
| 時津町 | 戸数 | | | | | | | | | | |
| | 頭数 | | | | | | | | | | |
| 東彼杵町 | 戸数 | | | | | | | | | | |
| | 頭数 | | | | | | | | | | |
| 川棚町 | 戸数 | | | | | | | | | | |
| | 頭数 | | | | | | | | | | |
| 波佐見町 | 戸数 | | | | | | | | | | |
| | 頭数 | | | | | | | | | | |
| (県央地域計) | 戸数 | 5 | | | 1 | 1 | 2 | 2 | | | 11 |
| | 頭数 | 30 | | | 29 | 33 | 91 | 124 | | | 307 |
| 島原市 | 戸数 | 2 | 1 | 1 | 3 | 2 | | 1 | 4 | | 14 |
| | 頭数 | 18 | 10 | 19 | 72 | 61 | | 59 | 371 | | 610 |
| 雲仙市 | 戸数 | 2 | 3 | 4 | 5 | 3 | 1 | 4 | | 2 | 24 |
| | 頭数 | 18 | 37 | 66 | 114 | 113 | 42 | 239 | | 230 | 859 |
| 南島原市 | 戸数 | 2 | 2 | 3 | 2 | 6 | 4 | 6 | 2 | 3 | 30 |
| | 頭数 | 14 | 24 | 56 | 56 | 203 | 181 | 351 | 167 | 441 | 1,493 |
| (島原地域計) | 戸数 | 6 | 6 | 8 | 10 | 11 | 5 | 11 | 6 | 5 | 68 |
| | 頭数 | 50 | 71 | 141 | 242 | 377 | 223 | 649 | 538 | 671 | 2,962 |
| 佐世保市 | 戸数 | 2 | 1 | | 1 | 2 | 4 | 1 | 1 | 1 | 13 |
| | 頭数 | 14 | 12 | | 22 | 69 | 180 | 55 | 90 | 221 | 663 |
| 平戸市 | 戸数 | | | | | | | | | | |
| | 頭数 | | | | | | | | | | |
| 松浦市 | 戸数 | | | 1 | 1 | | | | | | 2 |
| | 頭数 | | | 17 | 26 | | | | | | 43 |
| 小値賀町 | 戸数 | | | | | | | | | | |
| | 頭数 | | | | | | | | | | |
| 佐々町 | 戸数 | | | | | | | | | | |
| | 頭数 | | | | | | | | | | |
| (県北地域計) | 戸数 | 2 | 1 | 1 | 2 | 2 | 4 | 1 | 1 | 1 | 15 |
| | 頭数 | 14 | 12 | 17 | 48 | 69 | 180 | 55 | 90 | 221 | 706 |
| 五島市 | 戸数 | | | | | | | | | | |
| | 頭数 | | | | | | | | | | |
| 新上五島町 | 戸数 | | | | | | | | | | |
| | 頭数 | | | | | | | | | | |
| (五島地域計) | 戸数 | | | | | | | | | | |
| | 頭数 | | | | | | | | | | |
| 壱岐市 | 戸数 | | | | | | | | | | |
| | 頭数 | | | | | | | | | | |
| 対馬市 | 戸数 | | | | | | | | | | |
| | 頭数 | | | | | | | | | | |
| 県計 | 戸数 | 13 | 7 | 9 | 13 | 14 | 11 | 14 | 7 | 6 | 94 |
| | 頭数 | 94 | 83 | 158 | 319 | 479 | 494 | 828 | 628 | 892 | 3,975 |
| 前年計 | 戸数 | 13 | 10 | 11 | 11 | 21 | 9 | 17 | 5 | 7 | 104 |
| | 頭数 | 103 | 122 | 191 | 260 | 714 | 389 | 1,012 | 447 | 1,016 | 4,254 |
| 対前年比 | 戸数 | 100.0 | 70.0 | 81.8 | 118.2 | 66.7 | 122.2 | 82.4 | 140.0 | 85.7 | 90.4 |
| | 頭数 | 91.3 | 68.0 | 82.7 | 122.7 | 67.1 | 127.0 | 81.8 | 140.5 | 87.8 | 93.4 |

5. 経営規模別戸数及び頭羽数

| (2) 肉用牛（繁殖めす牛） | | | | | | | | | | | | | (単位：戸、頭、%) | |
|----------------|----------------|--------------------------|----------|----------|------------|------------|------------|------------|------------|------------|------------|--------|------------|--|
| 区分 市町名 | 戸数 及び 頭数 | 繁殖めす牛（12ヵ月以上）頭数規模別戸数及び頭数 | | | | | | | | | | | | |
| | | 1～ 2頭 | 3～ 4頭 | 5～ 9頭 | 10～ 14頭 | 15～ 19頭 | 20～ 29頭 | 30～ 39頭 | 40～ 49頭 | 50～ 99頭 | 100頭 以上 | 計 | | |
| 長崎市 | 戸数 | 2 | 1 | 2 | | | | | | | | 5 | | |
| | 頭数 | 3 | 3 | 15 | | | | | | | | 21 | | |
| 諫早市 | 戸数 | 6 | 6 | 14 | 2 | 5 | 4 | 6 | 3 | 2 | 1 | 49 | | |
| | 頭数 | 10 | 19 | 90 | 23 | 84 | 102 | 207 | 125 | 122 | 124 | 906 | | |
| 大村市 | 戸数 | 2 | 3 | | | | 1 | 1 | 1 | 3 | | 11 | | |
| | 頭数 | 4 | 10 | | | | 26 | 37 | 47 | 168 | | 292 | | |
| 西海市 | 戸数 | 1 | 3 | 1 | 5 | 1 | 4 | 6 | | 2 | 1 | 24 | | |
| | 頭数 | 1 | 9 | 5 | 65 | 15 | 100 | 208 | | 152 | 256 | 811 | | |
| 長与町 | 戸数 | | 1 | | | | | | | | | 1 | | |
| | 頭数 | | 4 | | | | | | | | | 4 | | |
| 時津町 | 戸数 | | | | | | | | | | | | | |
| | 頭数 | | | | | | | | | | | | | |
| 東彼杵町 | 戸数 | | 1 | 4 | 1 | 1 | 1 | 2 | 1 | 1 | | 12 | | |
| | 頭数 | | 4 | 26 | 10 | 19 | 23 | 69 | 46 | 65 | | 262 | | |
| 川棚町 | 戸数 | | | | | | | 1 | | | 1 | 2 | | |
| | 頭数 | | | | | | | 38 | | | 116 | 154 | | |
| 波佐見町 | 戸数 | | 1 | | | 1 | 1 | 1 | | | 1 | 5 | | |
| | 頭数 | | 3 | | | 18 | 21 | 31 | | | 130 | 203 | | |
| (県央地域計) | 戸数 | 11 | 16 | 21 | 8 | 8 | 11 | 17 | 5 | 8 | 4 | 109 | | |
| | 頭数 | 18 | 52 | 136 | 98 | 136 | 272 | 590 | 218 | 507 | 626 | 2,653 | | |
| 島原市 | 戸数 | 7 | 1 | 8 | 5 | 4 | 6 | 4 | | 7 | 3 | 45 | | |
| | 頭数 | 13 | 4 | 51 | 56 | 70 | 143 | 129 | | 492 | 588 | 1,546 | | |
| 雲仙市 | 戸数 | 22 | 19 | 23 | 23 | 10 | 14 | 7 | 4 | 10 | 8 | 140 | | |
| | 頭数 | 34 | 68 | 167 | 263 | 176 | 321 | 233 | 185 | 623 | 2,574 | 4,644 | | |
| 南島原市 | 戸数 | 8 | 10 | 31 | 9 | 5 | 10 | 7 | 1 | 8 | 5 | 94 | | |
| | 頭数 | 13 | 36 | 214 | 107 | 89 | 232 | 236 | 41 | 580 | 647 | 2,195 | | |
| (島原地域計) | 戸数 | 37 | 30 | 62 | 37 | 19 | 30 | 18 | 5 | 25 | 16 | 279 | | |
| | 頭数 | 60 | 108 | 432 | 426 | 335 | 696 | 598 | 226 | 1,695 | 3,809 | 8,385 | | |
| 佐世保市 | 戸数 | 30 | 27 | 45 | 25 | 11 | 10 | 8 | 3 | 7 | 3 | 169 | | |
| | 頭数 | 44 | 94 | 301 | 288 | 185 | 234 | 269 | 137 | 396 | 390 | 2,338 | | |
| 平戸市 | 戸数 | 51 | 37 | 46 | 30 | 13 | 20 | 9 | 1 | 7 | 4 | 218 | | |
| | 頭数 | 80 | 127 | 322 | 353 | 224 | 461 | 307 | 47 | 490 | 554 | 2,965 | | |
| 松浦市 | 戸数 | 18 | 29 | 28 | 15 | 10 | 18 | 9 | 2 | 4 | 2 | 135 | | |
| | 頭数 | 27 | 103 | 174 | 173 | 165 | 430 | 304 | 86 | 238 | 251 | 1,951 | | |
| 小値賀町 | 戸数 | 4 | 1 | 3 | 7 | 4 | 4 | 4 | 2 | 2 | 1 | 32 | | |
| | 頭数 | 7 | 4 | 22 | 83 | 68 | 96 | 133 | 86 | 111 | 109 | 719 | | |
| 佐々町 | 戸数 | 4 | 4 | 6 | 2 | 4 | 1 | 3 | 2 | 1 | | 27 | | |
| | 頭数 | 6 | 14 | 46 | 21 | 68 | 23 | 98 | 87 | 52 | | 415 | | |
| (県北地域計) | 戸数 | 107 | 98 | 128 | 79 | 42 | 53 | 33 | 10 | 21 | 10 | 581 | | |
| | 頭数 | 164 | 342 | 865 | 918 | 710 | 1,244 | 1,111 | 443 | 1,287 | 1,304 | 8,388 | | |
| 五島市 | 戸数 | 30 | 20 | 38 | 29 | 17 | 21 | 19 | 20 | 21 | 3 | 218 | | |
| | 頭数 | 50 | 70 | 252 | 337 | 278 | 504 | 678 | 874 | 1,232 | 384 | 4,659 | | |
| 新上五島町 | 戸数 | 1 | 2 | | 1 | | 1 | | | 1 | | 6 | | |
| | 頭数 | 1 | 8 | | 10 | | 26 | | | 57 | | 102 | | |
| (五島地域計) | 戸数 | 31 | 22 | 38 | 30 | 17 | 22 | 19 | 20 | 22 | 3 | 224 | | |
| | 頭数 | 51 | 78 | 252 | 347 | 278 | 530 | 678 | 874 | 1,289 | 384 | 4,761 | | |
| 壱岐市 | 戸数 | 87 | 106 | 137 | 55 | 32 | 29 | 12 | 8 | 11 | 1 | 478 | | |
| | 頭数 | 142 | 361 | 885 | 639 | 529 | 693 | 403 | 341 | 727 | 374 | 5,094 | | |
| 対馬市 | 戸数 | 9 | 5 | 11 | 2 | 2 | 2 | 1 | | | | 32 | | |
| | 頭数 | 14 | 17 | 81 | 22 | 33 | 41 | 30 | | | | 238 | | |
| 県計 | 戸数 | 282 | 277 | 397 | 211 | 120 | 147 | 100 | 48 | 87 | 34 | 1,703 | | |
| | 頭数 | 449 | 958 | 2,651 | 2,450 | 2,021 | 3,476 | 3,410 | 2,102 | 5,505 | 6,497 | 29,519 | | |
| 前年計 | 戸数 | 280 | 303 | 436 | 237 | 123 | 161 | 99 | 56 | 94 | 34 | 1,823 | | |
| | 頭数 | 450 | 1,060 | 2,916 | 2,773 | 2,077 | 3,838 | 3,325 | 2,443 | 6,325 | 6,508 | 31,715 | | |
| 対前年比 | 戸数 | 100.7 | 91.4 | 91.1 | 89.0 | 97.6 | 91.3 | 101.0 | 85.7 | 92.6 | 100.0 | 93.4 | | |
| | 頭数 | 99.8 | 90.4 | 90.9 | 88.4 | 97.3 | 90.6 | 102.6 | 86.0 | 87.0 | 99.8 | 93.1 | | |

５．経営規模別戸数及び頭羽数

| (２) 肉用牛(繁殖めす牛)黒毛和種+褐毛和種 (単位：戸、頭、%) | | | | | | | | | | | | |
|------------------------------------|----------------|------------------------------------|----------|----------|------------|------------|------------|------------|------------|------------|------------|--------|
| 区分 市町名 | 戸数 及び 頭数 | 繁殖めす牛 黒毛和種+褐毛和種(12ヵ月以上)頭数規模別戸数及び頭数 | | | | | | | | | | |
| | | 1～ 2頭 | 3～ 4頭 | 5～ 9頭 | 10～ 14頭 | 15～ 19頭 | 20～ 29頭 | 30～ 39頭 | 40～ 49頭 | 50～ 99頭 | 100頭 以上 | 計 |
| 長崎市 | 戸数 | 2 | 1 | 2 | | | | | | | | 5 |
| | 頭数 | 3 | 3 | 15 | | | | | | | | 21 |
| 諫早市 | 戸数 | 6 | 6 | 14 | 4 | 3 | 4 | 6 | 3 | 2 | 1 | 49 |
| | 頭数 | 10 | 19 | 86 | 50 | 52 | 102 | 207 | 125 | 122 | 103 | 876 |
| 大村市 | 戸数 | 2 | 3 | | | | 1 | 1 | 1 | 3 | | 11 |
| | 頭数 | 4 | 10 | | | | 26 | 37 | 47 | 168 | | 292 |
| 西海市 | 戸数 | 1 | 3 | 1 | 5 | 1 | 4 | 6 | | 2 | 1 | 24 |
| | 頭数 | 1 | 9 | 5 | 65 | 15 | 100 | 208 | | 152 | 256 | 811 |
| 長与町 | 戸数 | | 1 | | | | | | | | | 1 |
| | 頭数 | | 4 | | | | | | | | | 4 |
| 時津町 | 戸数 | | | | | | | | | | | |
| | 頭数 | | | | | | | | | | | |
| 東彼杵町 | 戸数 | | 1 | 4 | 1 | 1 | 1 | 2 | 1 | 1 | | 12 |
| | 頭数 | | 4 | 26 | 10 | 19 | 23 | 69 | 46 | 65 | | 262 |
| 川棚町 | 戸数 | | | | | | | 1 | | | 1 | 2 |
| | 頭数 | | | | | | | 38 | | | 116 | 154 |
| 波佐見町 | 戸数 | | 1 | | | 1 | 1 | 1 | | | 1 | 5 |
| | 頭数 | | 3 | | | 18 | 21 | 31 | | | 130 | 203 |
| (県央地域計) | 戸数 | 11 | 16 | 21 | 10 | 6 | 11 | 17 | 5 | 8 | 4 | 109 |
| | 頭数 | 18 | 52 | 132 | 125 | 104 | 272 | 590 | 218 | 507 | 605 | 2,623 |
| 島原市 | 戸数 | 7 | 1 | 8 | 5 | 4 | 6 | 4 | 1 | 7 | 2 | 45 |
| | 頭数 | 13 | 4 | 51 | 56 | 70 | 141 | 129 | 48 | 506 | 485 | 1,503 |
| 雲仙市 | 戸数 | 22 | 19 | 23 | 23 | 10 | 14 | 7 | 4 | 10 | 8 | 140 |
| | 頭数 | 34 | 68 | 167 | 263 | 176 | 321 | 233 | 185 | 623 | 2,574 | 4,644 |
| 南島原市 | 戸数 | 8 | 10 | 31 | 9 | 5 | 10 | 7 | 1 | 8 | 5 | 94 |
| | 頭数 | 13 | 36 | 214 | 107 | 89 | 232 | 236 | 41 | 577 | 647 | 2,192 |
| (島原地域計) | 戸数 | 37 | 30 | 62 | 37 | 19 | 30 | 18 | 6 | 25 | 15 | 279 |
| | 頭数 | 60 | 108 | 432 | 426 | 335 | 694 | 598 | 274 | 1,706 | 3,706 | 8,339 |
| 佐世保市 | 戸数 | 30 | 27 | 45 | 25 | 11 | 10 | 8 | 3 | 7 | 3 | 169 |
| | 頭数 | 44 | 94 | 301 | 288 | 185 | 234 | 269 | 137 | 396 | 390 | 2,338 |
| 平戸市 | 戸数 | 51 | 37 | 46 | 30 | 13 | 20 | 9 | 1 | 7 | 4 | 218 |
| | 頭数 | 80 | 127 | 322 | 353 | 224 | 461 | 307 | 47 | 490 | 554 | 2,965 |
| 松浦市 | 戸数 | 18 | 29 | 28 | 15 | 10 | 18 | 9 | 2 | 4 | 2 | 135 |
| | 頭数 | 27 | 103 | 174 | 173 | 165 | 430 | 304 | 86 | 238 | 251 | 1,951 |
| 小値賀町 | 戸数 | 4 | 1 | 3 | 7 | 4 | 4 | 4 | 2 | 2 | 1 | 32 |
| | 頭数 | 7 | 4 | 22 | 83 | 68 | 96 | 133 | 86 | 111 | 109 | 719 |
| 佐々町 | 戸数 | 4 | 4 | 6 | 2 | 4 | 1 | 3 | 2 | 1 | | 27 |
| | 頭数 | 6 | 14 | 46 | 21 | 68 | 23 | 98 | 87 | 52 | | 415 |
| (県北地域計) | 戸数 | 107 | 98 | 128 | 79 | 42 | 53 | 33 | 10 | 21 | 10 | 581 |
| | 頭数 | 164 | 342 | 865 | 918 | 710 | 1,244 | 1,111 | 443 | 1,287 | 1,304 | 8,388 |
| 五島市 | 戸数 | 30 | 20 | 38 | 29 | 17 | 21 | 19 | 20 | 21 | 3 | 218 |
| | 頭数 | 50 | 70 | 252 | 337 | 278 | 504 | 678 | 874 | 1,232 | 384 | 4,659 |
| 新上五島町 | 戸数 | 1 | 2 | | 1 | | 1 | | | 1 | | 6 |
| | 頭数 | 1 | 8 | | 10 | | 26 | | | 57 | | 102 |
| (五島地域計) | 戸数 | 31 | 22 | 38 | 30 | 17 | 22 | 19 | 20 | 22 | 3 | 224 |
| | 頭数 | 51 | 78 | 252 | 347 | 278 | 530 | 678 | 874 | 1,289 | 384 | 4,761 |
| 壱岐市 | 戸数 | 87 | 106 | 137 | 55 | 32 | 29 | 12 | 8 | 11 | 1 | 478 |
| | 頭数 | 142 | 361 | 885 | 639 | 529 | 693 | 403 | 341 | 727 | 374 | 5,094 |
| 対馬市 | 戸数 | 9 | 5 | 11 | 2 | 2 | 2 | 1 | | | | 32 |
| | 頭数 | 14 | 17 | 81 | 22 | 33 | 41 | 30 | | | | 238 |
| 県計 | 戸数 | 282 | 277 | 397 | 213 | 118 | 147 | 100 | 49 | 87 | 33 | 1,703 |
| | 頭数 | 449 | 958 | 2,647 | 2,477 | 1,989 | 3,474 | 3,410 | 2,150 | 5,516 | 6,373 | 29,443 |
| 前年計 | 戸数 | 280 | 304 | 435 | 237 | 123 | 162 | 98 | 56 | 95 | 33 | 1,823 |
| | 頭数 | 450 | 1,064 | 2,906 | 2,770 | 2,077 | 3,866 | 3,295 | 2,443 | 6,370 | 6,405 | 31,646 |
| 対前年比 | 戸数 | 100.7 | 91.1 | 91.3 | 89.9 | 95.9 | 90.7 | 102.0 | 87.5 | 91.6 | 100.0 | 93.4 |
| | 頭数 | 99.8 | 90.0 | 91.1 | 89.4 | 95.8 | 89.9 | 103.5 | 88.0 | 86.6 | 99.5 | 93.0 |

5. 経営規模別戸数及び頭羽数

| (2) 肉用牛(繁殖めす牛) 黒毛和種 (単位: 戸、頭、%) | | | | | | | | | | | | |
|---------------------------------|----------------|---------------------------|----------|----------|------------|------------|------------|------------|------------|------------|------------|--------|
| 区分 市町名 | 戸数 及び 頭数 | 繁殖めす牛(12ヵ月以上) 頭数規模別戸数及び頭数 | | | | | | | | | | |
| | | 1~ 2頭 | 3~ 4頭 | 5~ 9頭 | 10~ 14頭 | 15~ 19頭 | 20~ 29頭 | 30~ 39頭 | 40~ 49頭 | 50~ 99頭 | 100頭 以上 | 計 |
| 長崎市 | 戸数 | 2 | 1 | 2 | | | | | | | | 5 |
| | 頭数 | 3 | 3 | 15 | | | | | | | | 21 |
| 諫早市 | 戸数 | 6 | 7 | 13 | 4 | 3 | 4 | 6 | 3 | 2 | 1 | 49 |
| | 頭数 | 10 | 23 | 81 | 50 | 52 | 102 | 207 | 125 | 122 | 103 | 875 |
| 大村市 | 戸数 | 2 | 3 | | | | 1 | 1 | 1 | 3 | | 11 |
| | 頭数 | 4 | 10 | | | | 26 | 37 | 47 | 168 | | 292 |
| 西海市 | 戸数 | 1 | 3 | 1 | 5 | 1 | 4 | 6 | | 2 | 1 | 24 |
| | 頭数 | 1 | 9 | 5 | 65 | 15 | 100 | 208 | | 152 | 256 | 811 |
| 長与町 | 戸数 | | 1 | | | | | | | | | 1 |
| | 頭数 | | 4 | | | | | | | | | 4 |
| 時津町 | 戸数 | | | | | | | | | | | |
| | 頭数 | | | | | | | | | | | |
| 東彼杵町 | 戸数 | | 1 | 4 | 1 | 1 | 1 | 2 | 1 | 1 | | 12 |
| | 頭数 | | 4 | 26 | 10 | 19 | 23 | 69 | 46 | 65 | | 262 |
| 川棚町 | 戸数 | | | | | | | 1 | | | 1 | 2 |
| | 頭数 | | | | | | | 38 | | | 116 | 154 |
| 波佐見町 | 戸数 | | 1 | | | 1 | 1 | 1 | | | 1 | 5 |
| | 頭数 | | 3 | | | 18 | 21 | 31 | | | 130 | 203 |
| (県央地域計) | 戸数 | 11 | 17 | 20 | 10 | 6 | 11 | 17 | 5 | 8 | 4 | 109 |
| | 頭数 | 18 | 56 | 127 | 125 | 104 | 272 | 590 | 218 | 507 | 605 | 2,622 |
| 島原市 | 戸数 | 7 | 1 | 8 | 5 | 4 | 6 | 4 | 1 | 7 | 2 | 45 |
| | 頭数 | 13 | 4 | 51 | 56 | 70 | 141 | 129 | 48 | 506 | 485 | 1,503 |
| 雲仙市 | 戸数 | 22 | 19 | 23 | 23 | 10 | 14 | 7 | 4 | 10 | 8 | 140 |
| | 頭数 | 34 | 68 | 167 | 263 | 176 | 321 | 233 | 185 | 623 | 2,574 | 4,644 |
| 南島原市 | 戸数 | 8 | 10 | 31 | 9 | 5 | 10 | 7 | 1 | 8 | 5 | 94 |
| | 頭数 | 13 | 36 | 214 | 107 | 89 | 232 | 236 | 41 | 577 | 647 | 2,192 |
| (島原地域計) | 戸数 | 37 | 30 | 62 | 37 | 19 | 30 | 18 | 6 | 25 | 15 | 279 |
| | 頭数 | 60 | 108 | 432 | 426 | 335 | 694 | 598 | 274 | 1,706 | 3,706 | 8,339 |
| 佐世保市 | 戸数 | 30 | 27 | 45 | 25 | 11 | 10 | 8 | 3 | 7 | 3 | 169 |
| | 頭数 | 44 | 94 | 301 | 288 | 185 | 234 | 269 | 137 | 396 | 390 | 2,338 |
| 平戸市 | 戸数 | 51 | 37 | 46 | 30 | 13 | 20 | 9 | 1 | 7 | 4 | 218 |
| | 頭数 | 80 | 127 | 322 | 353 | 224 | 461 | 307 | 47 | 490 | 554 | 2,965 |
| 松浦市 | 戸数 | 18 | 29 | 28 | 15 | 10 | 18 | 9 | 2 | 4 | 2 | 135 |
| | 頭数 | 27 | 103 | 174 | 173 | 165 | 430 | 304 | 86 | 238 | 251 | 1,951 |
| 小値賀町 | 戸数 | 4 | 1 | 3 | 7 | 4 | 4 | 4 | 2 | 2 | 1 | 32 |
| | 頭数 | 7 | 4 | 22 | 83 | 68 | 96 | 133 | 86 | 111 | 109 | 719 |
| 佐々町 | 戸数 | 4 | 4 | 6 | 2 | 4 | 1 | 3 | 2 | 1 | | 27 |
| | 頭数 | 6 | 14 | 46 | 21 | 68 | 23 | 98 | 87 | 52 | | 415 |
| (県北地域計) | 戸数 | 107 | 98 | 128 | 79 | 42 | 53 | 33 | 10 | 21 | 10 | 581 |
| | 頭数 | 164 | 342 | 865 | 918 | 710 | 1,244 | 1,111 | 443 | 1,287 | 1,304 | 8,388 |
| 五島市 | 戸数 | 30 | 20 | 38 | 29 | 17 | 21 | 19 | 20 | 21 | 3 | 218 |
| | 頭数 | 50 | 70 | 252 | 337 | 278 | 504 | 678 | 874 | 1,232 | 384 | 4,659 |
| 新上五島町 | 戸数 | 1 | 2 | | 1 | | 1 | | | 1 | | 6 |
| | 頭数 | 1 | 8 | | 10 | | 26 | | | 57 | | 102 |
| (五島地域計) | 戸数 | 31 | 22 | 38 | 30 | 17 | 22 | 19 | 20 | 22 | 3 | 224 |
| | 頭数 | 51 | 78 | 252 | 347 | 278 | 530 | 678 | 874 | 1,289 | 384 | 4,761 |
| 壱岐市 | 戸数 | 87 | 106 | 137 | 55 | 32 | 29 | 12 | 8 | 11 | 1 | 478 |
| | 頭数 | 142 | 361 | 885 | 639 | 529 | 693 | 403 | 341 | 727 | 374 | 5,094 |
| 対馬市 | 戸数 | 9 | 3 | 3 | 1 | | 1 | 1 | | | | 18 |
| | 頭数 | 14 | 9 | 18 | 12 | | 20 | 30 | | | | 103 |
| 県計 | 戸数 | 282 | 276 | 388 | 212 | 116 | 146 | 100 | 49 | 87 | 33 | 1,689 |
| | 頭数 | 449 | 954 | 2,579 | 2,467 | 1,956 | 3,453 | 3,410 | 2,150 | 5,516 | 6,373 | 29,307 |
| 前年計 | 戸数 | 280 | 303 | 426 | 234 | 122 | 161 | 98 | 56 | 95 | 33 | 1,808 |
| | 頭数 | 452 | 1,059 | 2,843 | 2,731 | 2,062 | 3,840 | 3,295 | 2,443 | 6,370 | 6,405 | 31,500 |
| 対前年比 | 戸数 | 100.7 | 91.1 | 91.1 | 90.6 | 95.1 | 90.7 | 102.0 | 87.5 | 91.6 | 100.0 | 93.4 |
| | 頭数 | 99.3 | 90.1 | 90.7 | 90.3 | 94.9 | 89.9 | 103.5 | 88.0 | 86.6 | 99.5 | 93.0 |

5. 経営規模別戸数及び頭羽数

| (2) 肉用牛（繁殖めす牛） 褐毛和種 | | (単位：戸、頭、%) | | | | | | | | | | |
|---------------------|----------------|--------------------------|----------|----------|------------|------------|------------|------------|------------|------------|------------|------|
| 区分 市町名 | 戸数 及び 頭数 | 繁殖めす牛（12ヵ月以上）頭数規模別戸数及び頭数 | | | | | | | | | | |
| | | 1～ 2頭 | 3～ 4頭 | 5～ 9頭 | 10～ 14頭 | 15～ 19頭 | 20～ 29頭 | 30～ 39頭 | 40～ 49頭 | 50～ 99頭 | 100頭 以上 | 計 |
| 長崎市 | 戸数 | | | | | | | | | | | |
| | 頭数 | | | | | | | | | | | |
| 諫早市 | 戸数 | 1 | | | | | | | | | | 1 |
| | 頭数 | 1 | | | | | | | | | | 1 |
| 大村市 | 戸数 | | | | | | | | | | | |
| | 頭数 | | | | | | | | | | | |
| 西海市 | 戸数 | | | | | | | | | | | |
| | 頭数 | | | | | | | | | | | |
| 長与町 | 戸数 | | | | | | | | | | | |
| | 頭数 | | | | | | | | | | | |
| 時津町 | 戸数 | | | | | | | | | | | |
| | 頭数 | | | | | | | | | | | |
| 東彼杵町 | 戸数 | | | | | | | | | | | |
| | 頭数 | | | | | | | | | | | |
| 川棚町 | 戸数 | | | | | | | | | | | |
| | 頭数 | | | | | | | | | | | |
| 波佐見町 | 戸数 | | | | | | | | | | | |
| | 頭数 | | | | | | | | | | | |
| (県央地域計) | 戸数 | 1 | | | | | | | | | | 1 |
| | 頭数 | 1 | | | | | | | | | | 1 |
| 島原市 | 戸数 | | | | | | | | | | | |
| | 頭数 | | | | | | | | | | | |
| 雲仙市 | 戸数 | | | | | | | | | | | |
| | 頭数 | | | | | | | | | | | |
| 南島原市 | 戸数 | | | | | | | | | | | |
| | 頭数 | | | | | | | | | | | |
| (島原地域計) | 戸数 | | | | | | | | | | | |
| | 頭数 | | | | | | | | | | | |
| 佐世保市 | 戸数 | | | | | | | | | | | |
| | 頭数 | | | | | | | | | | | |
| 平戸市 | 戸数 | | | | | | | | | | | |
| | 頭数 | | | | | | | | | | | |
| 松浦市 | 戸数 | | | | | | | | | | | |
| | 頭数 | | | | | | | | | | | |
| 小値賀町 | 戸数 | | | | | | | | | | | |
| | 頭数 | | | | | | | | | | | |
| 佐々町 | 戸数 | | | | | | | | | | | |
| | 頭数 | | | | | | | | | | | |
| (県北地域計) | 戸数 | | | | | | | | | | | |
| | 頭数 | | | | | | | | | | | |
| 五島市 | 戸数 | | | | | | | | | | | |
| | 頭数 | | | | | | | | | | | |
| 新上五島町 | 戸数 | | | | | | | | | | | |
| | 頭数 | | | | | | | | | | | |
| (五島地域計) | 戸数 | | | | | | | | | | | |
| | 頭数 | | | | | | | | | | | |
| 壱岐市 | 戸数 | | | | | | | | | | | |
| | 頭数 | | | | | | | | | | | |
| 対馬市 | 戸数 | 7 | 6 | 9 | 1 | 1 | 1 | | | | | 25 |
| | 頭数 | 9 | 21 | 60 | 10 | 15 | 20 | | | | | 135 |
| 県計 | 戸数 | 8 | 6 | 9 | 1 | 1 | 1 | — | — | — | — | 26 |
| | 頭数 | 10 | 21 | 60 | 10 | 15 | 20 | — | — | — | — | 136 |
| 前年計 | 戸数 | 8 | 8 | 7 | 3 | — | 1 | — | — | — | — | 27 |
| | 頭数 | 11 | 28 | 46 | 37 | — | 24 | — | — | — | — | 146 |
| 対前年比 | 戸数 | 100.0 | 75.0 | 128.6 | 33.3 | — | 100.0 | — | — | — | — | 96.3 |
| | 頭数 | 90.9 | 75.0 | 130.4 | 27.0 | — | 83.3 | — | — | — | — | 93.2 |

５．経営規模別戸数及び頭羽数

| (２) 肉用牛（繁殖めす牛） その他 | | (単位：戸、頭、%) | | | | | | | | | | |
|--------------------|----------------|--------------------------|----------|----------|------------|------------|------------|------------|------------|------------|------------|-------|
| 区分 市町名 | 戸数 及び 頭数 | 繁殖めす牛（１２ヵ月以上）頭数規模別戸数及び頭数 | | | | | | | | | | |
| | | １～ ２頭 | ３～ ４頭 | ５～ ９頭 | １０～ １４頭 | １５～ １９頭 | ２０～ ２９頭 | ３０～ ３９頭 | ４０～ ４９頭 | ５０～ ９９頭 | １００頭 以上 | 計 |
| 長崎市 | 戸数 | | | | | | | | | | | |
| | 頭数 | | | | | | | | | | | |
| 諫早市 | 戸数 | １ | ２ | | | | １ | | | | | ４ |
| | 頭数 | ２ | ７ | | | | ２１ | | | | | ３０ |
| 大村市 | 戸数 | | | | | | | | | | | |
| | 頭数 | | | | | | | | | | | |
| 西海市 | 戸数 | | | | | | | | | | | |
| | 頭数 | | | | | | | | | | | |
| 長与町 | 戸数 | | | | | | | | | | | |
| | 頭数 | | | | | | | | | | | |
| 時津町 | 戸数 | | | | | | | | | | | |
| | 頭数 | | | | | | | | | | | |
| 東彼杵町 | 戸数 | | | | | | | | | | | |
| | 頭数 | | | | | | | | | | | |
| 川棚町 | 戸数 | | | | | | | | | | | |
| | 頭数 | | | | | | | | | | | |
| 波佐見町 | 戸数 | | | | | | | | | | | |
| | 頭数 | | | | | | | | | | | |
| (県央地域計) | 戸数 | １ | ２ | | | | １ | | | | | ４ |
| | 頭数 | ２ | ７ | | | | ２１ | | | | | ３０ |
| 島原市 | 戸数 | １ | | １ | | | | １ | | | | ３ |
| | 頭数 | ２ | | ８ | | | | ３３ | | | | ４３ |
| 雲仙市 | 戸数 | | | | | | | | | | | |
| | 頭数 | | | | | | | | | | | |
| 南島原市 | 戸数 | | １ | | | | | | | | | １ |
| | 頭数 | | ３ | | | | | | | | | ３ |
| (島原地域計) | 戸数 | １ | １ | １ | | | | １ | | | | ４ |
| | 頭数 | ２ | ３ | ８ | | | | ３３ | | | | ４６ |
| 佐世保市 | 戸数 | | | | | | | | | | | |
| | 頭数 | | | | | | | | | | | |
| 平戸市 | 戸数 | | | | | | | | | | | |
| | 頭数 | | | | | | | | | | | |
| 松浦市 | 戸数 | | | | | | | | | | | |
| | 頭数 | | | | | | | | | | | |
| 小値賀町 | 戸数 | | | | | | | | | | | |
| | 頭数 | | | | | | | | | | | |
| 佐々町 | 戸数 | | | | | | | | | | | |
| | 頭数 | | | | | | | | | | | |
| (県北地域計) | 戸数 | | | | | | | | | | | |
| | 頭数 | | | | | | | | | | | |
| 五島市 | 戸数 | | | | | | | | | | | |
| | 頭数 | | | | | | | | | | | |
| 新上五島町 | 戸数 | | | | | | | | | | | |
| | 頭数 | | | | | | | | | | | |
| (五島地域計) | 戸数 | | | | | | | | | | | |
| | 頭数 | | | | | | | | | | | |
| 壱岐市 | 戸数 | | | | | | | | | | | |
| | 頭数 | | | | | | | | | | | |
| 対馬市 | 戸数 | | | | | | | | | | | |
| | 頭数 | | | | | | | | | | | |
| 県計 | 戸数 | ２ | ３ | １ | － | － | １ | １ | － | － | － | ８ |
| | 頭数 | ４ | １０ | ８ | － | － | ２１ | ３３ | － | － | － | ７６ |
| 前年計 | 戸数 | ３ | ３ | － | － | － | １ | １ | － | － | － | ８ |
| | 頭数 | ５ | ９ | － | － | － | ２２ | ３３ | － | － | － | ６９ |
| 対前年比 | 戸数 | ６６.７ | １００.０ | － | － | － | １００.０ | １００.０ | － | － | － | １００.０ |
| | 頭数 | ８０.０ | １１１.１ | － | － | － | １０４.８ | １００.０ | － | － | － | １１０.１ |

５．経営規模別戸数及び頭羽数

| (３) 肉用牛（肥育牛） | | (単位：戸、頭、％) | | | | | | | | |
|--------------|----------------|----------------|------------|--------------|--------------|--------------|--------------|--------------|--------------|--------|
| 市町名 | 区分 | 肥育牛頭数規模別戸数及び頭数 | | | | | | | | |
| | 戸数 及び 頭数 | １～ ４９頭 | ５０～ ９９頭 | １００～ １４９頭 | １５０～ １９９頭 | ２００～ ２９９頭 | ３００～ ４９９頭 | ５００～ ９９９頭 | １,０００頭 以上 | 計 |
| 長崎市 | 戸数 | １ | １ | １ | １ | ６ | １ | ２ | | １３ |
| | 頭数 | ３７ | ７５ | １３９ | １６０ | １,３２１ | ３４２ | １,１１７ | | ３,１９１ |
| 諫早市 | 戸数 | ６ | １ | | １ | | | | | ８ |
| | 頭数 | １３５ | ５０ | | １７０ | | | | | ３５５ |
| 大村市 | 戸数 | １ | １ | １ | １ | | | ２ | ３ | ９ |
| | 頭数 | ２２ | ７４ | １２１ | １８９ | | | １,６３０ | ４,１７１ | ６,２０７ |
| 西海市 | 戸数 | １１ | ３ | ５ | １ | ２ | ２ | １ | １ | ２６ |
| | 頭数 | １５８ | １６３ | ６３９ | １８６ | ５０８ | ７４４ | ５５０ | １,０３０ | ３,９７８ |
| 長与町 | 戸数 | | | | | | | | | |
| | 頭数 | | | | | | | | | |
| 時津町 | 戸数 | | | | | | | | | |
| | 頭数 | | | | | | | | | |
| 東彼杵町 | 戸数 | ８ | ２ | | | | ２ | | | １２ |
| | 頭数 | １３７ | １４５ | | | | ６２１ | | | ９０３ |
| 川棚町 | 戸数 | ３ | ４ | | １ | １ | ２ | | | １１ |
| | 頭数 | １００ | ３２１ | | １７０ | ２３９ | ６８１ | | | １,５１１ |
| 波佐見町 | 戸数 | ４ | ２ | ２ | １ | | | | | ９ |
| | 頭数 | ７７ | １６５ | ２６５ | １５０ | | | | | ６５７ |
| (県央地域計) | 戸数 | ３４ | １４ | ９ | ６ | ９ | ７ | ５ | ４ | ８８ |
| | 頭数 | ６６６ | ９９３ | １,１６４ | １,０２５ | ２,０６８ | ２,３８８ | ３,２９７ | ５,２０１ | １６,８０２ |
| 島原市 | 戸数 | ４ | ４ | ３ | １ | １ | | １ | | １４ |
| | 頭数 | ２２ | ２２２ | ３９５ | １７８ | ２２９ | | ６５５ | | １,７０１ |
| 雲仙市 | 戸数 | ８ | ４ | ２ | ８ | ７ | | １ | ２ | ３２ |
| | 頭数 | １８０ | ２８５ | ２８９ | １,３７４ | １,６９９ | | ７９３ | ４,９１０ | ９,５３０ |
| 南島原市 | 戸数 | ２３ | ４ | ２ | ３ | ２ | １ | ２ | ２ | ３９ |
| | 頭数 | １８２ | ３０３ | ２３９ | ５００ | ４９０ | ４１３ | １,６５０ | ６,３１５ | １０,０９２ |
| (島原地域計) | 戸数 | ３５ | １２ | ７ | １２ | １０ | １ | ４ | ４ | ８５ |
| | 頭数 | ３８４ | ８１０ | ９２３ | ２,０５２ | ２,４１８ | ４１３ | ３,０９８ | １１,２２５ | ２１,３２３ |
| 佐世保市 | 戸数 | ９ | １０ | ２ | １ | | １ | | | ２３ |
| | 頭数 | ６８ | ７９４ | ２２７ | １７８ | | ３９４ | | | １,６６１ |
| 平戸市 | 戸数 | １０ | | １ | １ | | | １ | | １３ |
| | 頭数 | ７７ | | １０１ | １７３ | | | ６１８ | | ９６９ |
| 松浦市 | 戸数 | ６ | | | | １ | １ | | | ８ |
| | 頭数 | ２０ | | | | ２８２ | ３５１ | | | ６５３ |
| 小値賀町 | 戸数 | ２ | | | | | | | | ２ |
| | 頭数 | ３４ | | | | | | | | ３４ |
| 佐々町 | 戸数 | ７ | | １ | | | | | | ８ |
| | 頭数 | ４９ | | １１６ | | | | | | １６５ |
| (県北地域計) | 戸数 | ３４ | １０ | ４ | ２ | １ | ２ | １ | | ５４ |
| | 頭数 | ２４８ | ７９４ | ４４４ | ３５１ | ２８２ | ７４５ | ６１８ | | ３,４８２ |
| 五島市 | 戸数 | １１ | | １ | | ２ | | | | １４ |
| | 頭数 | ４２ | | １３３ | | ５１０ | | | | ６８５ |
| 新上五島町 | 戸数 | | | | | | | | | |
| | 頭数 | | | | | | | | | |
| (五島地域計) | 戸数 | １１ | | １ | | ２ | | | | １４ |
| | 頭数 | ４２ | | １３３ | | ５１０ | | | | ６８５ |
| 壱岐市 | 戸数 | １１ | １ | １ | １ | | １ | １ | | １６ |
| | 頭数 | １８６ | ８０ | １２１ | １９０ | | ３９２ | ５２４ | | １,４９３ |
| 対馬市 | 戸数 | | | | | | | | | |
| | 頭数 | | | | | | | | | |
| 県計 | 戸数 | １２５ | ３７ | ２２ | ２１ | ２２ | １１ | １１ | ８ | ２５７ |
| | 頭数 | １,５２６ | ２,６７７ | ２,７８５ | ３,６１８ | ５,２７８ | ３,９３８ | ７,５３７ | １６,４２６ | ４３,７８５ |
| 前年計 | 戸数 | １３４ | ３９ | ２２ | ２４ | ２３ | １１ | １３ | ５ | ２７１ |
| | 頭数 | １,７２１ | ２,９１７ | ２,７２５ | ４,１４０ | ５,６６８ | ３,９５３ | ９,６１３ | １３,７２８ | ４４,４６５ |
| 対前年比 | 戸数 | ９３.３ | ９４.９ | １００.０ | ８７.５ | ９５.７ | １００.０ | ８４.６ | １６０.０ | ９４.８ |
| | 頭数 | ８８.７ | ９１.８ | １０２.２ | ８７.４ | ９３.１ | ９９.６ | ７８.４ | １１９.７ | ９８.５ |

5. 経営規模別戸数及び頭羽数

| (3) 肉用牛(肥育牛) 黒毛和種+褐色和種 (単位: 戸、頭、%) | | | | | | | | | | |
|------------------------------------|----------------|---------------------------|------------|--------------|--------------|--------------|--------------|--------------|--------------|--------|
| 区分 市町名 | 戸数 及び 頭数 | 肥育牛(黒毛和種+褐色和種)頭数規模別戸数及び頭数 | | | | | | | | |
| | | 1~ 49頭 | 50~ 99頭 | 100~ 149頭 | 150~ 199頭 | 200~ 299頭 | 300~ 499頭 | 500~ 999頭 | 1,000頭 以上 | 計 |
| 長崎市 | 戸数 | | 2 | 1 | 1 | 3 | | 2 | | 9 |
| | 頭数 | | 155 | 139 | 160 | 646 | | 1,117 | | 2,217 |
| 諫早市 | 戸数 | 6 | | | 1 | | | | | 7 |
| | 頭数 | 135 | | | 170 | | | | | 305 |
| 大村市 | 戸数 | 1 | 1 | 1 | 1 | | 1 | 1 | 3 | 9 |
| | 頭数 | 22 | 74 | 121 | 189 | | 494 | 840 | 3,465 | 5,205 |
| 西海市 | 戸数 | 11 | 4 | 4 | | 1 | | 1 | 1 | 22 |
| | 頭数 | 158 | 233 | 507 | | 232 | | 550 | 1,030 | 2,710 |
| 長与町 | 戸数 | | | | | | | | | |
| | 頭数 | | | | | | | | | |
| 時津町 | 戸数 | | | | | | | | | |
| | 頭数 | | | | | | | | | |
| 東彼杵町 | 戸数 | 8 | 2 | | | | 2 | | | 12 |
| | 頭数 | 137 | 145 | | | | 621 | | | 903 |
| 川棚町 | 戸数 | 3 | 4 | | 1 | 1 | 2 | | | 11 |
| | 頭数 | 100 | 321 | | 170 | 239 | 681 | | | 1,511 |
| 波佐見町 | 戸数 | 4 | 2 | 2 | 1 | | | | | 9 |
| | 頭数 | 77 | 165 | 265 | 150 | | | | | 657 |
| (県央地域計) | 戸数 | 33 | 15 | 8 | 5 | 5 | 5 | 4 | 4 | 79 |
| | 頭数 | 629 | 1,093 | 1,032 | 839 | 1,117 | 1,796 | 2,507 | 4,495 | 13,508 |
| 島原市 | 戸数 | 5 | 3 | 2 | 1 | 1 | 1 | | | 13 |
| | 頭数 | 57 | 194 | 268 | 178 | 229 | 409 | | | 1,335 |
| 雲仙市 | 戸数 | 8 | 4 | 2 | 5 | 3 | 1 | | 2 | 25 |
| | 頭数 | 180 | 285 | 289 | 847 | 680 | 403 | | 4,230 | 6,914 |
| 南島原市 | 戸数 | 26 | 4 | | 2 | 1 | | 1 | | 34 |
| | 頭数 | 223 | 293 | | 312 | 250 | | 810 | | 1,888 |
| (島原地域計) | 戸数 | 39 | 11 | 4 | 8 | 5 | 2 | 1 | 2 | 72 |
| | 頭数 | 460 | 772 | 557 | 1,337 | 1,159 | 812 | 810 | 4,230 | 10,137 |
| 佐世保市 | 戸数 | 6 | 10 | 2 | 1 | | 1 | | | 20 |
| | 頭数 | 45 | 783 | 227 | 178 | | 394 | | | 1,627 |
| 平戸市 | 戸数 | 10 | | 1 | 1 | | | 1 | | 13 |
| | 頭数 | 77 | | 101 | 173 | | | 618 | | 969 |
| 松浦市 | 戸数 | 6 | | | | 1 | 1 | | | 8 |
| | 頭数 | 20 | | | | 282 | 351 | | | 653 |
| 小値賀町 | 戸数 | 2 | | | | | | | | 2 |
| | 頭数 | 34 | | | | | | | | 34 |
| 佐々町 | 戸数 | 7 | | 1 | | | | | | 8 |
| | 頭数 | 44 | | 116 | | | | | | 160 |
| (県北地域計) | 戸数 | 31 | 10 | 4 | 2 | 1 | 2 | 1 | | 51 |
| | 頭数 | 220 | 783 | 444 | 351 | 282 | 745 | 618 | | 3,443 |
| 五島市 | 戸数 | 11 | | 1 | | 2 | | | | 14 |
| | 頭数 | 42 | | 133 | | 510 | | | | 685 |
| 新上五島町 | 戸数 | | | | | | | | | |
| | 頭数 | | | | | | | | | |
| (五島地域計) | 戸数 | 11 | | 1 | | 2 | | | | 14 |
| | 頭数 | 42 | | 133 | | 510 | | | | 685 |
| 壱岐市 | 戸数 | 11 | 1 | 1 | 1 | | 1 | 1 | | 16 |
| | 頭数 | 186 | 80 | 121 | 190 | | 392 | 524 | | 1,493 |
| 対馬市 | 戸数 | | | | | | | | | |
| | 頭数 | | | | | | | | | |
| 県計 | 戸数 | 125 | 37 | 18 | 16 | 13 | 10 | 7 | 6 | 232 |
| | 頭数 | 1,537 | 2,728 | 2,287 | 2,717 | 3,068 | 3,745 | 4,459 | 8,725 | 29,266 |
| 前年計 | 戸数 | 133 | 38 | 18 | 19 | 14 | 10 | 9 | 3 | 244 |
| | 頭数 | 1,617 | 2,856 | 2,215 | 3,261 | 3,355 | 3,606 | 6,408 | 6,228 | 29,546 |
| 対前年比 | 戸数 | 94.0 | 97.4 | 100.0 | 84.2 | 92.9 | 100.0 | 77.8 | 200.0 | 95.1 |
| | 頭数 | 95.1 | 95.5 | 103.3 | 83.3 | 91.4 | 103.9 | 69.6 | 140.1 | 99.1 |

５．経営規模別戸数及び頭羽数

| (３) 肉用牛（肥育牛） 黒毛和種 | | (単位：戸、頭、%) | | | | | | | | |
|-------------------|----------------|----------------|------------|--------------|--------------|--------------|--------------|--------------|--------------|--------|
| 区分 市町名 | 戸数 及び 頭数 | 肥育牛頭数規模別戸数及び頭数 | | | | | | | | |
| | | １～ ４９頭 | ５０～ ９９頭 | １００～ １４９頭 | １５０～ １９９頭 | ２００～ ２９９頭 | ３００～ ４９９頭 | ５００～ ９９９頭 | １,０００頭 以上 | 計 |
| 長崎市 | 戸数 | | ２ | １ | １ | ３ | | ２ | | ９ |
| | 頭数 | | １５５ | １３９ | １６０ | ６４６ | | １,１１７ | | ２,２１７ |
| 諫早市 | 戸数 | ６ | | | １ | | | | | ７ |
| | 頭数 | １３５ | | | １７０ | | | | | ３０５ |
| 大村市 | 戸数 | １ | １ | １ | １ | | １ | １ | ３ | ９ |
| | 頭数 | ２２ | ７４ | １２１ | １８９ | | ４９０ | ８４０ | ３,４５９ | ５,１９５ |
| 西海市 | 戸数 | １１ | ４ | ４ | | １ | | １ | １ | ２２ |
| | 頭数 | １５８ | ２３３ | ５０７ | | ２３２ | | ５５０ | １,０３０ | ２,７１０ |
| 長与町 | 戸数 | | | | | | | | | |
| | 頭数 | | | | | | | | | |
| 時津町 | 戸数 | | | | | | | | | |
| | 頭数 | | | | | | | | | |
| 東彼杵町 | 戸数 | ８ | ２ | | | | ２ | | | １２ |
| | 頭数 | １３７ | １４５ | | | | ６２１ | | | ９０３ |
| 川棚町 | 戸数 | ３ | ４ | | １ | １ | ２ | | | １１ |
| | 頭数 | １００ | ３２１ | | １７０ | ２３９ | ６８１ | | | １,５１１ |
| 波佐見町 | 戸数 | ４ | ２ | ２ | １ | | | | | ９ |
| | 頭数 | ７７ | １６５ | ２６５ | １５０ | | | | | ６５７ |
| (県央地域計) | 戸数 | ３３ | １５ | ８ | ５ | ５ | ５ | ４ | ４ | ７９ |
| | 頭数 | ６２９ | １,０９３ | １,０３２ | ８３９ | １,１１７ | １,７９２ | ２,５０７ | ４,４８９ | １３,４９８ |
| 島原市 | 戸数 | ５ | ３ | ２ | １ | １ | １ | | | １３ |
| | 頭数 | ５７ | １９４ | ２６８ | １７６ | ２２９ | ４０９ | | | １,３３３ |
| 雲仙市 | 戸数 | ８ | ４ | ２ | ５ | ３ | １ | | ２ | ２５ |
| | 頭数 | １８０ | ２８５ | ２８９ | ８４７ | ６８０ | ４０３ | | ４,２３０ | ６,９１４ |
| 南島原市 | 戸数 | ２６ | ４ | | ２ | １ | | １ | | ３４ |
| | 頭数 | ２２３ | ２９３ | | ３１２ | ２５０ | | ６６０ | | １,７３８ |
| (島原地域計) | 戸数 | ３９ | １１ | ４ | ８ | ５ | ２ | １ | ２ | ７２ |
| | 頭数 | ４６０ | ７７２ | ５５７ | １,３３５ | １,１５９ | ８１２ | ６６０ | ４,２３０ | ９,９８５ |
| 佐世保市 | 戸数 | ６ | １０ | ２ | １ | | １ | | | ２０ |
| | 頭数 | ４５ | ７８３ | ２２７ | １７８ | | ３９４ | | | １,６２７ |
| 平戸市 | 戸数 | １０ | | １ | １ | | | １ | | １３ |
| | 頭数 | ７７ | | １０１ | １７３ | | | ６１８ | | ９６９ |
| 松浦市 | 戸数 | ６ | | | | １ | １ | | | ８ |
| | 頭数 | ２０ | | | | ２８２ | ３５１ | | | ６５３ |
| 小値賀町 | 戸数 | ２ | | | | | | | | ２ |
| | 頭数 | ３４ | | | | | | | | ３４ |
| 佐々町 | 戸数 | ７ | | １ | | | | | | ８ |
| | 頭数 | ４４ | | １１６ | | | | | | １６０ |
| (県北地域計) | 戸数 | ３１ | １０ | ４ | ２ | １ | ２ | １ | | ５１ |
| | 頭数 | ２２０ | ７８３ | ４４４ | ３５１ | ２８２ | ７４５ | ６１８ | | ３,４４３ |
| 五島市 | 戸数 | １１ | | １ | | ２ | | | | １４ |
| | 頭数 | ４２ | | １３３ | | ５１０ | | | | ６８５ |
| 新上五島町 | 戸数 | | | | | | | | | |
| | 頭数 | | | | | | | | | |
| (五島地域計) | 戸数 | １１ | | １ | | ２ | | | | １４ |
| | 頭数 | ４２ | | １３３ | | ５１０ | | | | ６８５ |
| 杵岐市 | 戸数 | １１ | １ | １ | １ | | １ | １ | | １６ |
| | 頭数 | １８６ | ８０ | １２１ | １９０ | | ３９２ | ５２４ | | １,４９３ |
| 対馬市 | 戸数 | | | | | | | | | |
| | 頭数 | | | | | | | | | |
| 県計 | 戸数 | １２５ | ３７ | １８ | １６ | １３ | １０ | ７ | ６ | ２３２ |
| | 頭数 | １,５３７ | ２,７２８ | ２,２８７ | ２,７１５ | ３,０６８ | ３,７４１ | ４,３０９ | ８,７１９ | ２９,１０４ |
| 前年計 | 戸数 | １３３ | ３８ | １８ | １９ | １４ | １０ | ９ | ３ | ２４４ |
| | 頭数 | １,６１７ | ２,８５６ | ２,２１５ | ３,２６１ | ３,３５５ | ３,６０６ | ６,２５８ | ６,２２８ | ２９,３９６ |
| 対前年比 | 戸数 | ９４.０ | ９７.４ | １００.０ | ８４.２ | ９２.９ | １００.０ | ７７.８ | ２００.０ | ９５.１ |
| | 頭数 | ９５.１ | ９５.５ | １０３.３ | ８３.３ | ９１.４ | １０３.７ | ６８.９ | １４０.０ | ９９.０ |

5. 経営規模別戸数及び頭羽数

| (3) 肉用牛(肥育牛) 褐毛和種 | | (単位:戸、頭、%) | | | | | | | | |
|-------------------|----------------|----------------|------------|--------------|--------------|--------------|--------------|--------------|--------------|-------|
| 区分 市町名 | 戸数 及び 頭数 | 肥育牛頭数規模別戸数及び頭数 | | | | | | | | |
| | | 1～ 49頭 | 50～ 99頭 | 100～ 149頭 | 150～ 199頭 | 200～ 299頭 | 300～ 499頭 | 500～ 999頭 | 1,000頭 以上 | 計 |
| 長崎市 | 戸数 | | | | | | | | | |
| | 頭数 | | | | | | | | | |
| 諫早市 | 戸数 | | | | | | | | | |
| | 頭数 | | | | | | | | | |
| 大村市 | 戸数 | 2 | | | | | | | | 2 |
| | 頭数 | 10 | | | | | | | | 10 |
| 西海市 | 戸数 | | | | | | | | | |
| | 頭数 | | | | | | | | | |
| 長与町 | 戸数 | | | | | | | | | |
| | 頭数 | | | | | | | | | |
| 東彼杵町 | 戸数 | | | | | | | | | |
| | 頭数 | | | | | | | | | |
| 川棚町 | 戸数 | | | | | | | | | |
| | 頭数 | | | | | | | | | |
| 波佐見町 | 戸数 | | | | | | | | | |
| | 頭数 | | | | | | | | | |
| (県央地域計) | 戸数 | 2 | | | | | | | | 2 |
| | 頭数 | 10 | | | | | | | | 10 |
| 島原市 | 戸数 | 1 | | | | | | | | 1 |
| | 頭数 | 2 | | | | | | | | 2 |
| 雲仙市 | 戸数 | | | | | | | | | |
| | 頭数 | | | | | | | | | |
| 南島原市 | 戸数 | | | | 1 | | | | | 1 |
| | 頭数 | | | | 150 | | | | | 150 |
| (島原地域計) | 戸数 | 1 | | | 1 | | | | | 2 |
| | 頭数 | 2 | | | 150 | | | | | 152 |
| 佐世保市 | 戸数 | | | | | | | | | |
| | 頭数 | | | | | | | | | |
| 平戸市 | 戸数 | | | | | | | | | |
| | 頭数 | | | | | | | | | |
| 松浦市 | 戸数 | | | | | | | | | |
| | 頭数 | | | | | | | | | |
| 小値賀町 | 戸数 | | | | | | | | | |
| | 頭数 | | | | | | | | | |
| 佐々町 | 戸数 | | | | | | | | | |
| | 頭数 | | | | | | | | | |
| (県北地域計) | 戸数 | | | | | | | | | |
| | 頭数 | | | | | | | | | |
| 五島市 | 戸数 | | | | | | | | | |
| | 頭数 | | | | | | | | | |
| 新上五島町 | 戸数 | | | | | | | | | |
| | 頭数 | | | | | | | | | |
| (五島地域計) | 戸数 | | | | | | | | | |
| | 頭数 | | | | | | | | | |
| 壱岐市 | 戸数 | | | | | | | | | |
| | 頭数 | | | | | | | | | |
| 対馬市 | 戸数 | | | | | | | | | |
| | 頭数 | | | | | | | | | |
| 県計 | 戸数 | 3 | — | — | 1 | — | — | — | — | 4 |
| | 頭数 | 12 | — | — | 150 | — | — | — | — | 162 |
| 前年計 | 戸数 | — | — | — | 1 | — | — | — | — | 1 |
| | 頭数 | — | — | — | 150 | — | — | — | — | 150 |
| 対前年比 | 戸数 | — | — | — | 100.0 | — | — | — | — | 400.0 |
| | 頭数 | — | — | — | 100.0 | — | — | — | — | 108.0 |

5. 経営規模別戸数及び頭羽数

| (3) 肉用牛(肥育牛) 乳用種 | | (単位: 戸、頭、%) | | | | | | | | |
|------------------|----------------|----------------|------------|--------------|--------------|--------------|--------------|--------------|------------------|------|
| 区分 市町名 | 戸数 及び 頭数 | 肥育牛頭数規模別戸数及び頭数 | | | | | | | | |
| | | 1～ 49頭 | 50～ 99頭 | 100～ 149頭 | 150～ 199頭 | 200～ 299頭 | 300～ 499頭 | 500～ 999頭 | 1,000 頭 以上 | 計 |
| 長崎市 | 戸数 | | | | | | | | | |
| | 頭数 | | | | | | | | | |
| 諫早市 | 戸数 | | | | | | | | | |
| | 頭数 | | | | | | | | | |
| 大村市 | 戸数 | | | | | | | | | |
| | 頭数 | | | | | | | | | |
| 西海市 | 戸数 | 1 | | 1 | | | | | | 2 |
| | 頭数 | 2 | | 105 | | | | | | 107 |
| 長与町 | 戸数 | | | | | | | | | |
| | 頭数 | | | | | | | | | |
| 時津町 | 戸数 | | | | | | | | | |
| | 頭数 | | | | | | | | | |
| 東彼杵町 | 戸数 | | | | | | | | | |
| | 頭数 | | | | | | | | | |
| 川棚町 | 戸数 | | | | | | | | | |
| | 頭数 | | | | | | | | | |
| 波佐見町 | 戸数 | | | | | | | | | |
| | 頭数 | | | | | | | | | |
| (県央地域計) | 戸数 | 1 | | 1 | | | | | | 2 |
| | 頭数 | 2 | | 105 | | | | | | 107 |
| 島原市 | 戸数 | 4 | | | | | | | | 4 |
| | 頭数 | 96 | | | | | | | | 96 |
| 雲仙市 | 戸数 | | | | | | | | | |
| | 頭数 | | | | | | | | | |
| 南島原市 | 戸数 | 6 | | 1 | | | | | | 7 |
| | 頭数 | 95 | | 105 | | | | | | 200 |
| (島原地域計) | 戸数 | 10 | | 1 | | | | | | 11 |
| | 頭数 | 191 | | 105 | | | | | | 296 |
| 佐世保市 | 戸数 | 1 | | | | | | | | 1 |
| | 頭数 | 1 | | | | | | | | 1 |
| 平戸市 | 戸数 | | | | | | | | | |
| | 頭数 | | | | | | | | | |
| 松浦市 | 戸数 | | | | | | | | | |
| | 頭数 | | | | | | | | | |
| 小値賀町 | 戸数 | | | | | | | | | |
| | 頭数 | | | | | | | | | |
| 佐々町 | 戸数 | | | | | | | | | |
| | 頭数 | | | | | | | | | |
| (県北地域計) | 戸数 | 1 | | | | | | | | 1 |
| | 頭数 | 1 | | | | | | | | 1 |
| 五島市 | 戸数 | | | | | | | | | |
| | 頭数 | | | | | | | | | |
| 新上五島町 | 戸数 | | | | | | | | | |
| | 頭数 | | | | | | | | | |
| (五島地域計) | 戸数 | | | | | | | | | |
| | 頭数 | | | | | | | | | |
| 壱岐市 | 戸数 | | | | | | | | | |
| | 頭数 | | | | | | | | | |
| 対馬市 | 戸数 | | | | | | | | | |
| | 頭数 | | | | | | | | | |
| 県計 | 戸数 | 12 | — | 2 | — | — | — | — | — | 14 |
| | 頭数 | 194 | — | 210 | — | — | — | — | — | 404 |
| 前年計 | 戸数 | 14 | 2 | 2 | — | — | — | — | — | 18 |
| | 頭数 | 224 | 119 | 248 | — | — | — | — | — | 591 |
| 対前年比 | 戸数 | 85.7 | — | 100.0 | — | — | — | — | — | 77.8 |
| | 頭数 | 86.6 | — | 84.7 | — | — | — | — | — | 68.4 |

5. 経営規模別戸数及び頭羽数

| (3) 肉用牛(肥育牛) 交雑種 (単位: 戸、頭、%) | | | | | | | | | | |
|------------------------------|----------------|----------------|------------|--------------|--------------|--------------|--------------|--------------|------------------|--------|
| 区分 市町名 | 戸数 及び 頭数 | 肥育牛頭数規模別戸数及び頭数 | | | | | | | | |
| | | 1~ 49頭 | 50~ 99頭 | 100~ 149頭 | 150~ 199頭 | 200~ 299頭 | 300~ 499頭 | 500~ 999頭 | 1,000 頭 以上 | 計 |
| 長崎市 | 戸数 | 1 | | 1 | | 2 | 1 | | | 5 |
| | 頭数 | 37 | | 147 | | 448 | 342 | | | 974 |
| 諫早市 | 戸数 | | 1 | | | | | | | 1 |
| | 頭数 | | 50 | | | | | | | 50 |
| 大村市 | 戸数 | | | 2 | 2 | | 1 | | | 5 |
| | 頭数 | | | 269 | 384 | | 320 | | | 973 |
| 西海市 | 戸数 | 1 | | 2 | | 2 | 1 | | | 6 |
| | 頭数 | 7 | | 248 | | 524 | 382 | | | 1,161 |
| 長与町 | 戸数 | | | | | | | | | |
| | 頭数 | | | | | | | | | |
| 時津町 | 戸数 | | | | | | | | | |
| | 頭数 | | | | | | | | | |
| 東彼杵町 | 戸数 | | | | | | | | | |
| | 頭数 | | | | | | | | | |
| 川棚町 | 戸数 | | | | | | | | | |
| | 頭数 | | | | | | | | | |
| 波佐見町 | 戸数 | | | | | | | | | |
| | 頭数 | | | | | | | | | |
| (県央地域計) | 戸数 | 2 | 1 | 5 | 2 | 4 | 3 | | | 17 |
| | 頭数 | 44 | 50 | 664 | 384 | 972 | 1,044 | | | 3,158 |
| 島原市 | 戸数 | 3 | | | | 1 | | | | 4 |
| | 頭数 | 35 | | | | 235 | | | | 270 |
| 雲仙市 | 戸数 | | | | 3 | 4 | 1 | 1 | | 9 |
| | 頭数 | | | | 527 | 1,019 | 390 | 620 | | 2,556 |
| 南島原市 | 戸数 | 4 | 2 | 2 | 1 | 1 | 1 | 1 | 2 | 14 |
| | 頭数 | 63 | 172 | 230 | 150 | 240 | 391 | 800 | 5,958 | 8,004 |
| (島原地域計) | 戸数 | 7 | 2 | 2 | 4 | 6 | 2 | 2 | 2 | 27 |
| | 頭数 | 98 | 172 | 230 | 677 | 1,494 | 781 | 1,420 | 5,958 | 10,830 |
| 佐世保市 | 戸数 | 7 | | | | | | | | 7 |
| | 頭数 | 33 | | | | | | | | 33 |
| 平戸市 | 戸数 | | | | | | | | | |
| | 頭数 | | | | | | | | | |
| 松浦市 | 戸数 | | | | | | | | | |
| | 頭数 | | | | | | | | | |
| 小値賀町 | 戸数 | | | | | | | | | |
| | 頭数 | | | | | | | | | |
| 佐々町 | 戸数 | 1 | | | | | | | | 1 |
| | 頭数 | 5 | | | | | | | | 5 |
| (県北地域計) | 戸数 | 8 | | | | | | | | 8 |
| | 頭数 | 38 | | | | | | | | 38 |
| 五島市 | 戸数 | | | | | | | | | |
| | 頭数 | | | | | | | | | |
| 新上五島町 | 戸数 | | | | | | | | | |
| | 頭数 | | | | | | | | | |
| (五島地域計) | 戸数 | | | | | | | | | |
| | 頭数 | | | | | | | | | |
| 壱岐市 | 戸数 | | | | | | | | | |
| | 頭数 | | | | | | | | | |
| 対馬市 | 戸数 | | | | | | | | | |
| | 頭数 | | | | | | | | | |
| 県計 | 戸数 | 17 | 3 | 7 | 6 | 10 | 5 | 2 | 2 | 52 |
| | 頭数 | 180 | 222 | 894 | 1,061 | 2,466 | 1,825 | 1,420 | 5,958 | 14,026 |
| 前年計 | 戸数 | 21 | 3 | 5 | 6 | 11 | 5 | 2 | 2 | 55 |
| | 頭数 | 285 | 229 | 598 | 1,007 | 2,827 | 1,863 | 1,314 | 6,205 | 14,328 |
| 対前年比 | 戸数 | 81.0 | 100.0 | 140.0 | 100.0 | 90.9 | 100.0 | 100.0 | 100.0 | 94.5 |
| | 頭数 | 63.2 | 96.9 | 149.5 | 105.4 | 87.2 | 98.0 | 108.1 | 96.0 | 97.9 |

5. 経営規模別戸数及び頭羽数

| (3) 肉用牛(肥育牛) 日本短角種 | | (単位：戸、頭、%) | | | | | | | | |
|--------------------|----------------------|----------------|------------|--------------|--------------|--------------|--------------|--------------|------------------|----|
| 市町名 | 区分 戸数 及び 頭数 | 肥育牛頭数規模別戸数及び頭数 | | | | | | | | |
| | | 1～ 49頭 | 50～ 99頭 | 100～ 149頭 | 150～ 199頭 | 200～ 299頭 | 300～ 499頭 | 500～ 999頭 | 1,000 頭 以上 | 計 |
| (県央地域計) | 戸数 | 2 | | | | | | | | 2 |
| | 頭数 | 29 | | | | | | | | 29 |
| (島原地域計) | 戸数 | | 1 | | | | | | | 1 |
| | 頭数 | | 60 | | | | | | | 60 |
| (県北地域計) | 戸数 | | | | | | | | | |
| | 頭数 | | | | | | | | | |
| (五島地域計) | 戸数 | | | | | | | | | |
| | 頭数 | | | | | | | | | |
| 壱岐市 | 戸数 | | | | | | | | | |
| | 頭数 | | | | | | | | | |
| 対馬市 | 戸数 | | | | | | | | | |
| | 頭数 | | | | | | | | | |
| 県計 | 戸数 | 2 | 1 | — | — | — | — | — | — | 3 |
| | 頭数 | 29 | 60 | — | — | — | — | — | — | 89 |
| 前年計 | 戸数 | — | — | — | — | — | — | — | — | — |
| | 頭数 | — | — | — | — | — | — | — | — | — |
| 対前年比 | 戸数 | — | — | — | — | — | — | — | — | — |
| | 頭数 | — | — | — | — | — | — | — | — | — |

5. 経営規模別戸数及び頭羽数

| (3) 肉用牛(肥育牛) 外国種 | | (単位：戸、頭、%) | | | | | | | | |
|------------------|----------------------|----------------|------------|--------------|--------------|--------------|--------------|--------------|------------------|---|
| 市町名 | 区分 戸数 及び 頭数 | 肥育牛頭数規模別戸数及び頭数 | | | | | | | | |
| | | 1～ 49頭 | 50～ 99頭 | 100～ 149頭 | 150～ 199頭 | 200～ 299頭 | 300～ 499頭 | 500～ 999頭 | 1,000 頭 以上 | 計 |
| (県央地域計) | 戸数 | | | | | | | | | |
| | 頭数 | | | | | | | | | |
| (島原地域計) | 戸数 | | | | | | | | | |
| | 頭数 | | | | | | | | | |
| (県北地域計) | 戸数 | | | | | | | | | |
| | 頭数 | | | | | | | | | |
| (五島地域計) | 戸数 | | | | | | | | | |
| | 頭数 | | | | | | | | | |
| 壱岐市 | 戸数 | | | | | | | | | |
| | 頭数 | | | | | | | | | |
| 対馬市 | 戸数 | | | | | | | | | |
| | 頭数 | | | | | | | | | |
| 県計 | 戸数 | — | — | — | — | — | — | — | — | — |
| | 頭数 | — | — | — | — | — | — | — | — | — |
| 前年計 | 戸数 | — | — | — | — | — | — | — | — | — |
| | 頭数 | — | — | — | — | — | — | — | — | — |
| 対前年比 | 戸数 | — | — | — | — | — | — | — | — | — |
| | 頭数 | — | — | — | — | — | — | — | — | — |

5. 経営規模別戸数及び頭羽数

| (4) 肉用牛（一貫経営） | | | | | | | | | (単位：戸) |
|---------------|-------|--------|----------|----------|----------|----------|----------|----------|--------|
| 肥育牛 繁殖牛 | 1～49頭 | 50～99頭 | 100～149頭 | 150～199頭 | 200～299頭 | 300～499頭 | 500～999頭 | 1,000頭以上 | 計 |
| 1～2頭 | 7 | 1 | 1 | 1 | | | | | 10 |
| 3～4頭 | 5 | | 2 | 1 | | | | | 8 |
| 5～9頭 | 15 | 1 | 1 | | | 2 | | | 19 |
| 10～14頭 | 5 | | 2 | | | | 1 | | 8 |
| 15～19頭 | 5 | | | 1 | | | | | 6 |
| 20～29頭 | 9 | 1 | | | | | | | 10 |
| 30～39頭 | 10 | 4 | | 1 | 1 | 2 | | 1 | 19 |
| 40～49頭 | 8 | | | | | | | | 8 |
| 50～99頭 | 14 | 1 | 3 | 1 | 1 | | 3 | | 23 |
| 100頭以上 | 11 | 3 | 3 | | 1 | 1 | 1 | | 20 |
| 計 | 89 | 11 | 12 | 5 | 3 | 5 | 5 | 1 | 131 |

肉用牛一貫経営戸数（市町別）

(単位：戸)

| | | | | | | | | | |
|-----|----|---------|----|---------|----|---------|----|---------|-----|
| 長崎市 | | 東彼杵町 | 2 | 島原市 | 11 | 佐世保市 | 8 | 五島市 | 11 |
| 諫早市 | 2 | 川棚町 | 2 | 雲仙市 | 14 | 平戸市 | 12 | 新上五島町 | |
| 大村市 | 1 | 波佐見町 | 4 | 南島原市 | 23 | 松浦市 | 6 | (五島地域計) | 11 |
| 西海市 | 13 | (県央地域計) | 24 | (島原地域計) | 48 | 小値賀町 | 2 | 壱岐市 | 12 |
| 長与町 | | | | | | 佐々町 | 8 | 対馬市 | |
| 時津町 | | | | | | (県北地域計) | 36 | <県計> | 131 |

5. 経営規模別戸数及び頭羽数

| (5) 豚(肥育専門経営) | | (単位: 戸、頭) | | | | | |
|---------------|----------------|-----------|--------------|--------------|--------------|--------------|--------|
| 区分 市町名 | 戸数 及び 頭数 | 1～ 99頭 | 100～ 299頭 | 300～ 499頭 | 500～ 999頭 | 1,000頭 以上 | 計 |
| 長崎市 | 戸数 | | 2 | | | | 2 |
| | 頭数 | | 320 | | | | 320 |
| 諫早市 | 戸数 | | | | | 1 | 1 |
| | 頭数 | | | | | 1,220 | 1,220 |
| 大村市 | 戸数 | 1 | | | | | 1 |
| | 頭数 | 50 | | | | | 50 |
| 西海市 | 戸数 | 1 | | | | | 1 |
| | 頭数 | 7 | | | | | 7 |
| 長与町 | 戸数 | | | | | | |
| | 頭数 | | | | | | |
| 時津町 | 戸数 | | | | | | |
| | 頭数 | | | | | | |
| 東彼杵町 | 戸数 | | | | | | |
| | 頭数 | | | | | | |
| 川棚町 | 戸数 | | | | | | |
| | 頭数 | | | | | | |
| 波佐見町 | 戸数 | | | | | | |
| | 頭数 | | | | | | |
| (県央地域計) | 戸数 | 2 | 2 | | | 1 | 5 |
| | 頭数 | 57 | 320 | | | 1,220 | 1,597 |
| 島原市 | 戸数 | | | | | 2 | 2 |
| | 頭数 | | | | | 3,910 | 3,910 |
| 雲仙市 | 戸数 | | | 1 | 1 | 7 | 9 |
| | 頭数 | | | 480 | 633 | 21,169 | 22,282 |
| 南島原市 | 戸数 | | 1 | | | | 1 |
| | 頭数 | | 270 | | | | 270 |
| (島原地域計) | 戸数 | | 1 | 1 | 1 | 9 | 12 |
| | 頭数 | | 270 | 480 | 633 | 25,079 | 26,462 |
| 佐世保市 | 戸数 | | | | | | |
| | 頭数 | | | | | | |
| 平戸市 | 戸数 | | | | | | |
| | 頭数 | | | | | | |
| 松浦市 | 戸数 | | | | | | |
| | 頭数 | | | | | | |
| 小値賀町 | 戸数 | | | | | | |
| | 頭数 | | | | | | |
| 佐々町 | 戸数 | | | | | | |
| | 頭数 | | | | | | |
| (県北地域計) | 戸数 | | | | | | |
| | 頭数 | | | | | | |
| 五島市 | 戸数 | | | | | | |
| | 頭数 | | | | | | |
| 新上五島町 | 戸数 | 1 | | | | | 1 |
| | 頭数 | 10 | | | | | 10 |
| (五島地域計) | 戸数 | 1 | | | | | 1 |
| | 頭数 | 10 | | | | | 10 |
| 壱岐市 | 戸数 | | | | | | |
| | 頭数 | | | | | | |
| 対馬市 | 戸数 | | | | | | |
| | 頭数 | | | | | | |
| 県計 | 戸数 | 3 | 3 | 1 | 1 | 10 | 18 |
| | 頭数 | 67 | 590 | 480 | 633 | 26,299 | 28,069 |
| 前年計 | 戸数 | 2 | 3 | 1 | 3 | 9 | 18 |
| | 頭数 | 55 | 425 | 330 | 1,919 | 21,556 | 24,285 |
| 対前年比 | 戸数 | 150.0 | 100.0 | 100.0 | 33.3 | 111.1 | 100.0 |
| | 頭数 | 121.8 | 138.8 | 145.5 | 33.0 | 122.0 | 115.6 |

5. 経営規模別戸数及び頭羽数

| (5) 豚(子取り専門経営) | | | | | | | |
|----------------|----------------|-----------|--------------|--------------|--------------|--------------|-------|
| (単位: 戸、頭) | | | | | | | |
| 区分 | 戸数 及び 頭数 | 1～ 99頭 | 100～ 299頭 | 300～ 499頭 | 500～ 999頭 | 1,000頭 以上 | 計 |
| 市町名 | | | | | | | |
| 長崎市 | 戸数 | | | | | | |
| | 頭数 | | | | | | |
| 諫早市 | 戸数 | | | | | | |
| | 頭数 | | | | | | |
| 大村市 | 戸数 | | | | | | |
| | 頭数 | | | | | | |
| 西海市 | 戸数 | | | | | | |
| | 頭数 | | | | | | |
| 長与町 | 戸数 | | | | | | |
| | 頭数 | | | | | | |
| 時津町 | 戸数 | | | | | | |
| | 頭数 | | | | | | |
| 東彼杵町 | 戸数 | | | | | | |
| | 頭数 | | | | | | |
| 川棚町 | 戸数 | | | | | | |
| | 頭数 | | | | | | |
| 波佐見町 | 戸数 | | | | | | |
| | 頭数 | | | | | | |
| (県央地域計) | 戸数 | | | | | | |
| | 頭数 | | | | | | |
| 島原市 | 戸数 | | | | | | |
| | 頭数 | | | | | | |
| 雲仙市 | 戸数 | | | | 1 | | 1 |
| | 頭数 | | | | 566 | | 566 |
| 南島原市 | 戸数 | | | | | | |
| | 頭数 | | | | | | |
| (島原地域計) | 戸数 | | | | 1 | | 1 |
| | 頭数 | | | | 566 | | 566 |
| 佐世保市 | 戸数 | | | | | | |
| | 頭数 | | | | | | |
| 平戸市 | 戸数 | | | | | | |
| | 頭数 | | | | | | |
| 松浦市 | 戸数 | | | | | | |
| | 頭数 | | | | | | |
| 小値賀町 | 戸数 | | | | | | |
| | 頭数 | | | | | | |
| 佐々町 | 戸数 | | | | | | |
| | 頭数 | | | | | | |
| (県北地域計) | 戸数 | | | | | | |
| | 頭数 | | | | | | |
| 五島市 | 戸数 | | | | | | |
| | 頭数 | | | | | | |
| 新上五島町 | 戸数 | | | | | | |
| | 頭数 | | | | | | |
| (五島地域計) | 戸数 | | | | | | |
| | 頭数 | | | | | | |
| 壱岐市 | 戸数 | | | | | | |
| | 頭数 | | | | | | |
| 対馬市 | 戸数 | | | | | | |
| | 頭数 | | | | | | |
| 県計 | 戸数 | — | — | — | 1 | — | 1 |
| | 頭数 | — | — | — | 566 | — | 566 |
| 前年計 | 戸数 | — | — | — | 1 | — | 1 |
| | 頭数 | — | — | — | 506 | — | 506 |
| 対前年比 | 戸数 | — | — | — | 100.0 | — | 100.0 |
| | 頭数 | — | — | — | 111.9 | — | 111.9 |

5. 経営規模別戸数及び頭羽数

| (5) 豚(一貫経営) (単位: 戸、頭) | | | | | | | | | |
|-----------------------|----------------------|-------------------|------------|------------|--------------|--------------|--------------|------------------|--------|
| 市町名 | 区分 戸数 及び 頭数 | 繁殖めす豚の頭数規模別戸数及び頭数 | | | | | | | |
| | | 10頭 未満 | 10～ 49頭 | 50～ 99頭 | 100～ 199頭 | 200～ 499頭 | 500～ 999頭 | 1,000 頭 以上 | 計 |
| 長崎市 | 戸数 | | | | 2 | | | | 2 |
| | 頭数 | | | | 270 | | | | 270 |
| 諫早市 | 戸数 | 1 | 1 | 2 | 2 | 2 | | | 8 |
| | 頭数 | 5 | 15 | 165 | 310 | 576 | | | 1,071 |
| 大村市 | 戸数 | | 1 | | 2 | | | | 3 |
| | 頭数 | | 18 | | 265 | | | | 283 |
| 西海市 | 戸数 | 2 | | | 3 | 1 | 1 | 2 | 9 |
| | 頭数 | 5 | | | 360 | 305 | 813 | 2,771 | 4,254 |
| 長与町 | 戸数 | | | | | | | | |
| | 頭数 | | | | | | | | |
| 時津町 | 戸数 | | | | | | | | |
| | 頭数 | | | | | | | | |
| 東彼杵町 | 戸数 | | | | | | | | |
| | 頭数 | | | | | | | | |
| 川棚町 | 戸数 | | | | | | | | |
| | 頭数 | | | | | | | | |
| 波佐見町 | 戸数 | | | | | | | | |
| | 頭数 | | | | | | | | |
| (県央地域計) | 戸数 | 3 | 2 | 2 | 9 | 3 | 1 | 2 | 22 |
| | 頭数 | 10 | 33 | 165 | 1,205 | 881 | 813 | 2,771 | 5,878 |
| 島原市 | 戸数 | | 1 | 2 | | 2 | 1 | 1 | 7 |
| | 頭数 | | 20 | 158 | | 530 | 546 | 1,599 | 2,853 |
| 雲仙市 | 戸数 | | 1 | 1 | | 3 | 1 | | 6 |
| | 頭数 | | 35 | 64 | | 895 | 550 | | 1,544 |
| 南島原市 | 戸数 | | 1 | 1 | 1 | 2 | | 1 | 6 |
| | 頭数 | | 35 | 75 | 135 | 630 | | 1,057 | 1,932 |
| (島原地域計) | 戸数 | | 3 | 4 | 1 | 7 | 2 | 2 | 19 |
| | 頭数 | | 90 | 297 | 135 | 2,055 | 1,096 | 2,656 | 6,329 |
| 佐世保市 | 戸数 | | 1 | | | | | | 1 |
| | 頭数 | | 11 | | | | | | 11 |
| 平戸市 | 戸数 | | | 1 | | | | | 1 |
| | 頭数 | | | 75 | | | | | 75 |
| 松浦市 | 戸数 | | | | | 1 | | | 1 |
| | 頭数 | | | | | 440 | | | 440 |
| 小値賀町 | 戸数 | | | | | | | | |
| | 頭数 | | | | | | | | |
| 佐々町 | 戸数 | | | | | | | | |
| | 頭数 | | | | | | | | |
| (県北地域計) | 戸数 | | 1 | 1 | | 1 | | | 3 |
| | 頭数 | | 11 | 75 | | 440 | | | 526 |
| 五島市 | 戸数 | | | 1 | 1 | 1 | | 1 | 4 |
| | 頭数 | | | 55 | 190 | 266 | | 1,189 | 1,700 |
| 新上五島町 | 戸数 | | | | | | | | |
| | 頭数 | | | | | | | | |
| (五島地域計) | 戸数 | | | 1 | 1 | 1 | | 1 | 4 |
| | 頭数 | | | 55 | 190 | 266 | | 1,189 | 1,700 |
| 壱岐市 | 戸数 | | | | | | | | |
| | 頭数 | | | | | | | | |
| 対馬市 | 戸数 | | | | | | | | |
| | 頭数 | | | | | | | | |
| 県計 | 戸数 | 3 | 6 | 8 | 11 | 12 | 3 | 5 | 48 |
| | 頭数 | 10 | 134 | 592 | 1,530 | 3,642 | 1,909 | 6,616 | 14,433 |
| 前年計 | 戸数 | 4 | 7 | 8 | 12 | 12 | 3 | 5 | 51 |
| | 頭数 | 18 | 184 | 566 | 1,655 | 3,803 | 1,951 | 6,530 | 14,707 |
| 対前年比 | 戸数 | 75.0 | 85.7 | 100.0 | 91.7 | 100.0 | 100.0 | 100.0 | 94.1 |
| | 頭数 | 55.6 | 72.8 | 104.6 | 92.4 | 95.8 | 97.8 | 101.3 | 98.1 |

5. 経営規模別戸数及び頭羽数

| (6) 採卵鶏（成鶏めす） | | | | | |
|---------------|----------------------|-----------------------|------------------|--------------------|--------------------|
| 市町名 | 区分 戸数 及び 頭数 | 採卵鶏（成鶏めす）の羽数規模別戸数及び羽数 | | | |
| | | ～4,999羽 | 5,000～ 9,999羽 | 10,000～ 19,999羽 | 20,000～ 29,999羽 |
| 長崎市 | 戸数 | 1 | | | |
| | 羽数 | 1,500 | | | |
| 諫早市 | 戸数 | 1 | | 2 | 1 |
| | 羽数 | 1,010 | | 30,000 | 29,000 |
| 大村市 | 戸数 | | 1 | | |
| | 羽数 | | 8,720 | | |
| 西海市 | 戸数 | 1 | 2 | 1 | |
| | 羽数 | 1,800 | 14,000 | 12,000 | |
| 長与町 | 戸数 | | | | |
| | 羽数 | | | | |
| 時津町 | 戸数 | | | | |
| | 羽数 | | | | |
| 東彼杵町 | 戸数 | | | | 1 |
| | 羽数 | | | | 24,500 |
| 川棚町 | 戸数 | | 1 | | |
| | 羽数 | | 8,000 | | |
| 波佐見町 | 戸数 | | | | |
| | 羽数 | | | | |
| (県央地域小計) | 戸数 | 3 | 4 | 3 | 2 |
| | 羽数 | 4,310 | 30,720 | 42,000 | 53,500 |
| 島原市 | 戸数 | | | 4 | 4 |
| | 羽数 | | | 57,000 | 97,132 |
| 雲仙市 | 戸数 | 1 | | 2 | |
| | 羽数 | 1,500 | | 32,294 | |
| 南島原市 | 戸数 | | 1 | 1 | |
| | 羽数 | | 7,000 | 12,000 | |
| (島原地域小計) | 戸数 | 1 | 1 | 7 | 4 |
| | 羽数 | 1,500 | 7,000 | 101,294 | 97,132 |
| 佐世保市 | 戸数 | 1 | | | 1 |
| | 羽数 | 2,000 | | | 26,671 |
| 平戸市 | 戸数 | | | | |
| | 羽数 | | | | |
| 松浦市 | 戸数 | | | | |
| | 羽数 | | | | |
| 小値賀町 | 戸数 | | | | |
| | 羽数 | | | | |
| 佐々町 | 戸数 | | | | |
| | 羽数 | | | | |
| (県北地域小計) | 戸数 | 1 | | | 1 |
| | 羽数 | 2,000 | | | 26,671 |
| 五島市 | 戸数 | 1 | | | |
| | 羽数 | 1,800 | | | |
| 新上五島町 | 戸数 | | | | |
| | 羽数 | | | | |
| (五島地域小計) | 戸数 | 1 | | | |
| | 羽数 | 1,800 | | | |
| 壱岐市 | 戸数 | | 1 | | |
| | 羽数 | | 6,050 | | |
| 対馬市 | 戸数 | | | | |
| | 羽数 | | | | |
| 県計 | 戸数 | 6 | 6 | 10 | 7 |
| | 羽数 | 9,610 | 43,770 | 143,294 | 177,303 |
| 前年計 | 戸数 | 9 | 8 | 9 | 8 |
| | 羽数 | 15,919 | 60,486 | 126,581 | 195,250 |
| 対前年比 | 戸数 | 66.7 | 75.0 | 111.1 | 87.5 |
| | 羽数 | 60.4 | 72.4 | 113.2 | 90.8 |

※ 成鶏めす（6ヵ月齢以上）飼養農家のみ記載。

※ 総飼養羽数1,000羽未満の飼養者は除く。

| (単位：戸、羽、%) | | | | |
|-----------------------|--------------------|--------------------|----------------|-----------|
| 採卵鶏（成鶏めす）の羽数規模別戸数及び羽数 | | | | |
| 30,000～ 39,999羽 | 40,000～ 49,999羽 | 50,000～ 99,999羽 | 100,000羽 以上 | 計 |
| | | | | 1 |
| | | | | 1,500 |
| | | | | 4 |
| | | | | 60,010 |
| | 1 | | | 2 |
| | 47,384 | | | 56,104 |
| | | | | 4 |
| | | | | 27,800 |
| | | | | |
| | | | | |
| | | | | |
| | | 1 | | 2 |
| | | 75,694 | | 100,194 |
| | | | | 1 |
| | | | | 8,000 |
| | | | | |
| | 1 | 1 | | 14 |
| | 47,384 | 75,694 | | 253,608 |
| 1 | 2 | 4 | 2 | 17 |
| 38,000 | 85,000 | 268,131 | 512,284 | 1,057,547 |
| | 1 | | | 4 |
| | 46,994 | | | 80,788 |
| | | | | 2 |
| | | | | 19,000 |
| 1 | 3 | 4 | 2 | 23 |
| 38,000 | 131,994 | 268,131 | 512,284 | 1,157,335 |
| | | | | 2 |
| | | | | 28,671 |
| | | | | |
| | | | | |
| | | | | |
| | | | | |
| | | | | |
| | | | | |
| | | | | |
| | | | | 2 |
| | | | | 28,671 |
| | | | | 1 |
| | | | | 1,800 |
| | | | | |
| | | | | 1 |
| | | | | 1,800 |
| | | | | 1 |
| | | | | 6,050 |
| | | | | |
| 1 | 4 | 5 | 2 | 41 |
| 38,000 | 179,378 | 343,825 | 512,284 | 1,447,464 |
| 2 | 2 | 5 | 2 | 45 |
| 77,211 | 88,000 | 347,000 | 469,917 | 1,380,364 |
| 50.0 | 200.0 | 100.0 | 100.0 | 91.1 |
| 49.2 | 203.8 | 99.1 | 109.0 | 104.9 |

5. 経営規模別戸数及び頭羽数

| (7) 肉用鶏 | | | | | |
|---------|----------------|-----------------|------------------|------------------|--------------------|
| 市町名 | 区分 | 肉用鶏の羽数規模別戸数及び羽数 | | | |
| | 戸数 及び 頭数 | 1,000羽 未満 | 1,000～ 4,999羽 | 5,000～ 9,999羽 | 10,000～ 19,999羽 |
| 長崎市 | 戸数 | | | | |
| | 羽数 | | | | |
| 諫早市 | 戸数 | 1 | | | 1 |
| | 羽数 | 2 | | | 12,000 |
| 大村市 | 戸数 | | | | 2 |
| | 羽数 | | | | 29,000 |
| 西海市 | 戸数 | | | | |
| | 羽数 | | | | |
| 長与町 | 戸数 | | | | |
| | 羽数 | | | | |
| 時津町 | 戸数 | | | | |
| | 羽数 | | | | |
| 東彼杵町 | 戸数 | | | | |
| | 羽数 | | | | |
| 川棚町 | 戸数 | | | | |
| | 羽数 | | | | |
| 波佐見町 | 戸数 | | | | |
| | 羽数 | | | | |
| (県央地域計) | 戸数 | 1 | | | 3 |
| | 羽数 | 2 | | | 41,000 |
| 島原市 | 戸数 | 1 | | | 1 |
| | 羽数 | 73 | | | 18,000 |
| 雲仙市 | 戸数 | | 1 | 1 | |
| | 羽数 | | 2,500 | 6,000 | |
| 南島原市 | 戸数 | | | | 1 |
| | 羽数 | | | | 16,000 |
| (島原地域計) | 戸数 | 1 | 1 | 1 | 2 |
| | 羽数 | 73 | 2,500 | 6,000 | 34,000 |
| 佐世保市 | 戸数 | | | | |
| | 羽数 | | | | |
| 平戸市 | 戸数 | | | | |
| | 羽数 | | | | |
| 松浦市 | 戸数 | | | | |
| | 羽数 | | | | |
| 小値賀町 | 戸数 | | | | |
| | 羽数 | | | | |
| 佐々町 | 戸数 | | | | |
| | 羽数 | | | | |
| (県北地域計) | 戸数 | | | | |
| | 羽数 | | | | |
| 五島市 | 戸数 | | 1 | | |
| | 羽数 | | 1,300 | | |
| 新上五島町 | 戸数 | | | | |
| | 羽数 | | | | |
| (五島地域計) | 戸数 | | 1 | | |
| | 羽数 | | 1,300 | | |
| 壱岐市 | 戸数 | 1 | | | |
| | 羽数 | 30 | | | |
| 対馬市 | 戸数 | 2 | | | |
| | 羽数 | 700 | | | |
| 県計 | 戸数 | 5 | 2 | 1 | 5 |
| | 羽数 | 805 | 3,800 | 6,000 | 75,000 |
| 前年計 | 戸数 | 4 | 2 | 1 | 6 |
| | 羽数 | 858 | 3,715 | 6,000 | 97,500 |
| 対前年比 | 戸数 | 125.0 | 100.0 | 100.0 | 83.3 |
| | 羽数 | 93.8 | 102.3 | 100.0 | 76.9 |

| (単位：戸、羽、%) | | | | | |
|--------------------|--------------------|--------------------|--------------------|----------------|-----------|
| 肉用鶏の羽数規模別戸数及び羽数 | | | | | |
| 20,000～ 29,999羽 | 30,000～ 39,999羽 | 40,000～ 49,999羽 | 50,000～ 99,999羽 | 100,000羽 以上 | 計 |
| | | | 1 | 2 | 3 |
| | | | 60,000 | 309,000 | 369,000 |
| 1 | | | | 3 | 6 |
| 24,000 | | | | 562,300 | 598,302 |
| | 1 | | | | 3 |
| | 33,000 | | | | 62,000 |
| | 1 | | | 1 | 2 |
| | 33,000 | | | 120,000 | 153,000 |
| 1 | | | | | 1 |
| 28,000 | | | | | 28,000 |
| | | | | | |
| | | | | | |
| | | | | | |
| | | | | | |
| | 1 | | | | 1 |
| | 30,000 | | | | 30,000 |
| 2 | 3 | | 1 | 6 | 16 |
| 52,000 | 96,000 | | 60,000 | 991,300 | 1,240,302 |
| | | | 1 | | 3 |
| | | | 94,500 | | 112,573 |
| 1 | | | 3 | | 6 |
| 20,000 | | | 202,500 | | 231,000 |
| 2 | 1 | 1 | 5 | 6 | 16 |
| 48,500 | 33,000 | 45,000 | 358,500 | 864,000 | 1,365,000 |
| 3 | 1 | 1 | 9 | 6 | 25 |
| 68,500 | 33,000 | 45,000 | 655,500 | 864,000 | 1,708,573 |
| 1 | | | 1 | | 2 |
| 20,000 | | | 77,100 | | 97,100 |
| | | | 1 | | 1 |
| | | | 70,000 | | 70,000 |
| | | 1 | 1 | 1 | 3 |
| | | 40,000 | 50,000 | 120,000 | 210,000 |
| | | | | | |
| 1 | | | | | 1 |
| 28,000 | | | | | 28,000 |
| 2 | | 1 | 3 | 1 | 7 |
| 48,000 | | 40,000 | 197,100 | 120,000 | 405,100 |
| | | | | | 1 |
| | | | | | 1,300 |
| | | | | | |
| | | | | | 1 |
| | | | | | 1,300 |
| | | | | | 1 |
| | | | | | 30 |
| | | | | | 2 |
| | | | | | 700 |
| 7 | 4 | 2 | 13 | 13 | 52 |
| 168,500 | 129,000 | 85,000 | 912,600 | 1,975,300 | 3,356,005 |
| 6 | 4 | 2 | 13 | 13 | 51 |
| 151,100 | 134,000 | 80,000 | 926,062 | 1,977,500 | 3,376,735 |
| 116.7 | 100.0 | 100.0 | 100.0 | 100.0 | 102.0 |
| 111.5 | 96.3 | 106.3 | 98.5 | 99.9 | 99.4 |

6. 年代別飼養戸数及び頭羽数（複合経営は畜種毎に記入）

| (1) 乳用牛（搾乳牛） | | | | | | | | | | |
|--------------|----------------------|----------|--------------|--------------|--------------|--------------|--------------|------------|-------------|------------------|
| (単位：戸、頭) | | | | | | | | | | |
| 市町名 | 区分 戸数 及び 頭数 | 年代 | | | | | | | | 計 |
| | | ～20 代 | 30代 | 40代 | 50代 | 60代 | 70代 | 80代 ～ | 法人等 | |
| 長崎市 | 戸数 | | | | | | | | | |
| | 頭数 | | | | | | | | | |
| 諫早市 | 戸数 | | | 1 (1) | 2 (2) | 1 (1) | 1 (1) | | 1 | 6 (5) |
| | 頭数 | | | 59 (59) | 110 (110) | 46 (46) | 6 (6) | | 4 | 225 (221) |
| 大村市 | 戸数 | | 1 (1) | | | | | 2 (1) | | 3 (2) |
| | 頭数 | | 29 (29) | | | | | 12 (8) | | 41 (37) |
| 西海市 | 戸数 | | | | | 2 (2) | | | | 2 (2) |
| | 頭数 | | | | | 41 (41) | | | | 41 (41) |
| 長与町 | 戸数 | | | | | | | | | |
| | 頭数 | | | | | | | | | |
| 時津町 | 戸数 | | | | | | | | | |
| | 頭数 | | | | | | | | | |
| 東彼杵町 | 戸数 | | | | | | | | | |
| | 頭数 | | | | | | | | | |
| 川棚町 | 戸数 | | | | | | | | | |
| | 頭数 | | | | | | | | | |
| 波佐見町 | 戸数 | | | | | | | | | |
| | 頭数 | | | | | | | | | |
| (県央地域計) | 戸数 | | 1 (1) | 1 (1) | 2 (2) | 3 (3) | 1 (1) | 2 (1) | 1 | 11 (9) |
| | 頭数 | | 29 (29) | 59 (59) | 110 (110) | 87 (87) | 6 (6) | 12 (8) | 4 | 307 (299) |
| 島原市 | 戸数 | | 2 (2) | | 6 (5) | 3 (3) | | | 3 (1) | 14 (11) |
| | 頭数 | | 51 (51) | | 306 (297) | 144 (144) | | | 109 (90) | 610 (582) |
| 雲仙市 | 戸数 | | 1 (1) | 7 (7) | 5 (5) | 8 (8) | 3 (3) | | | 24 (24) |
| | 頭数 | | 54 (54) | 199 (199) | 214 (214) | 346 (346) | 46 (46) | | | 859 (859) |
| 南島原市 | 戸数 | | 3 (3) | 7 (7) | 5 (5) | 9 (7) | 5 (5) | 1 (1) | | 30 (28) |
| | 頭数 | | 183 (183) | 305 (305) | 226 (226) | 346 (311) | 358 (358) | 75 (75) | | 1,493 (1,458) |
| (島原地域計) | 戸数 | | 6 (6) | 14 (14) | 16 (15) | 20 (18) | 8 (8) | 1 (1) | 3 (1) | 68 (63) |
| | 頭数 | | 288 (288) | 504 (504) | 746 (737) | 836 (801) | 404 (404) | 75 (75) | 109 (90) | 2,962 (2,899) |

| (1) 乳用牛(搾乳牛) (単位: 戸、頭) | | | | | | | | | | |
|------------------------|----------------|----------|------------|------------|------------|--------------|------------|----------|--------------|--------------|
| 区分 市町名 | 戸数 及び 頭数 | 年代 | | | | | | | | 計 |
| | | ～20 代 | 30代 | 40代 | 50代 | 60代 | 70代 | 80代 ～ | 法人等 | |
| 佐世保市 | 戸数 | | | 1 (1) | 1 (1) | 3 (3) | 3 (3) | 1 | 4 (4) | 13 (12) |
| | 頭数 | | | 35 (35) | 55 (55) | 176 (176) | 36 (36) | 12 | 349 (349) | 663 (651) |
| 平戸市 | 戸数 | | | | | | | | | |
| | 頭数 | | | | | | | | | |
| 松浦市 | 戸数 | | 1 (1) | | 1 (1) | | | | | 2 (2) |
| | 頭数 | | 17 (17) | | 26 (26) | | | | | 43 (43) |
| 小値賀町 | 戸数 | | | | | | | | | |
| | 頭数 | | | | | | | | | |
| 佐々町 | 戸数 | | | | | | | | | |
| | 頭数 | | | | | | | | | |
| (県北地域計) | 戸数 | | 1 (1) | 1 (1) | 2 (2) | 3 (3) | 3 (3) | 1 | 4 (4) | 15 (14) |
| | 頭数 | | 17 (17) | 35 (35) | 81 (81) | 176 (176) | 36 (36) | 12 | 349 (349) | 706 (694) |
| 五島市 | 戸数 | | | | | | | | | |
| | 頭数 | | | | | | | | | |
| 新上五島町 | 戸数 | | | | | | | | | |
| | 頭数 | | | | | | | | | |
| (五島地域計) | 戸数 | | | | | | | | | |
| | 頭数 | | | | | | | | | |
| 壱岐市 | 戸数 | | | | | | | | | |
| | 頭数 | | | | | | | | | |
| 対馬市 | 戸数 | | | | | | | | | |
| | 頭数 | | | | | | | | | |
| 県計 | 戸数 | — | 8 | 16 | 20 | 26 | 12 | 4 | 8 | 94 |
| | | — | (8) | (16) | (19) | (24) | (12) | (2) | (5) | (86) |
| | 頭数 | — | 334 | 598 | 937 | 1,099 | 446 | 99 | 462 | 3,975 |
| | | — | (334) | (598) | (928) | (1,064) | (446) | (83) | (439) | (3,892) |

※下段は認定農業者飼養戸数及び頭数で内数。

※法人等には個人を含む。

6. 年代別飼養戸数及び頭羽数（複合経営は畜種毎に記入）

| (2) 肉用牛（繁殖めす12ヶ月以上） | | | | | | | | | | (単位：戸、頭) |
|---------------------|----------------|--------------|--------------|------------------|------------------|------------------|--------------|--------------|------------------|------------------|
| 区分 市町名 | 戸数 及び 頭数 | 年代 | | | | | | | | 計 |
| | | ～20代 | 30代 | 40代 | 50代 | 60代 | 70代 | 80代～ | 法人等 | |
| 長崎市 | 戸数 | | | 1 | 2 | 1 | 1 | | | 5 |
| | 頭数 | | | 2 | 10 | 1 | 8 | | | 21 |
| 諫早市 | 戸数 | 1 | 4 (3) | 6 (3) | 7 (5) | 14 (9) | 7 (2) | 8 (2) | 2 | 49 (24) |
| | 頭数 | 22 | 182 (179) | 91 (77) | 146 (138) | 251 (212) | 158 (122) | 42 (20) | 14 | 906 (748) |
| 大村市 | 戸数 | 1 | 1 (1) | | 4 (3) | 2 (1) | 2 | 1 (1) | | 11 (6) |
| | 頭数 | 3 | 26 (26) | | 156 (154) | 51 (47) | 5 | 51 (51) | | 292 (278) |
| 西海市 | 戸数 | | 3 (2) | 4 (3) | 2 (2) | 7 (5) | 7 (5) | | 1 (1) | 24 (18) |
| | 頭数 | | 125 (99) | 70 (47) | 44 (44) | 237 (191) | 79 (62) | | 256 (256) | 811 (699) |
| 長与町 | 戸数 | | | | | 1 | | | | 1 |
| | 頭数 | | | | | 4 | | | | 4 |
| 時津町 | 戸数 | | | | | | | | | |
| | 頭数 | | | | | | | | | |
| 東彼杵町 | 戸数 | | 2 (1) | 5 (3) | 1 (1) | 1 (1) | 3 (3) | | | 12 (9) |
| | 頭数 | | 39 (32) | 103 (87) | 23 (23) | 65 (65) | 32 (32) | | | 262 (239) |
| 川棚町 | 戸数 | | | | | | 2 (2) | | | 2 (2) |
| | 頭数 | | | | | | 154 (154) | | | 154 (154) |
| 波佐見町 | 戸数 | | 1 (1) | | | 4 (3) | | | | 5 (4) |
| | 頭数 | | 3 (3) | | | 200 (182) | | | | 203 (185) |
| (県央地域計) | 戸数 | 2 | 11 (8) | 16 (9) | 16 (11) | 30 (19) | 22 (12) | 9 (3) | 3 (1) | 109 (63) |
| | 頭数 | 25 | 375 (339) | 266 (211) | 379 (359) | 809 (697) | 436 (370) | 93 (71) | 270 (256) | 2,653 (2,303) |
| 島原市 | 戸数 | 2 (1) | 8 (6) | 2 (2) | 10 (5) | 9 (5) | 8 (2) | | 6 (1) | 45 (22) |
| | 頭数 | 20 (9) | 314 (256) | 64 (64) | 455 (414) | 353 (310) | 148 (71) | | 192 (9) | 1,546 (1,133) |
| 雲仙市 | 戸数 | 6 (3) | 7 (6) | 18 (16) | 19 (14) | 47 (29) | 33 (17) | 8 (3) | 2 (1) | 140 (89) |
| | 頭数 | 305 (263) | 243 (213) | 511 (488) | 565 (530) | 788 (675) | 521 (421) | 26 (16) | 1,685 (1,650) | 4,644 (4,256) |
| 南島原市 | 戸数 | 3 (3) | 4 (3) | 14 (12) | 18 (14) | 23 (16) | 19 (11) | 11 (5) | 2 (2) | 94 (66) |
| | 頭数 | 110 (110) | 125 (100) | 736 (716) | 468 (429) | 224 (185) | 210 (163) | 115 (87) | 207 (207) | 2,195 (1,997) |
| (島原地域計) | 戸数 | 11 (7) | 19 (15) | 34 (30) | 47 (33) | 79 (50) | 60 (30) | 19 (8) | 10 (4) | 279 (177) |
| | 頭数 | 435 (382) | 682 (569) | 1,311 (1,268) | 1,488 (1,373) | 1,365 (1,170) | 879 (655) | 141 (103) | 2,084 (1,866) | 8,385 (7,386) |

| (2) 肉用牛(繁殖めす12ヶ月以上) | | | | | | | | | | |
|---------------------|----------------|----------------|------------------|------------------|------------------|------------------|------------------|--------------|------------------|--------------------|
| (単位:戸、頭) | | | | | | | | | | |
| 区分 市町名 | 戸数 及び 頭数 | 年代 | | | | | | | | 計 |
| | | ～20代 | 30代 | 40代 | 50代 | 60代 | 70代 | 80代～ | 法人等 | |
| 佐世保市 | 戸数 | 2 (1) | 10 (4) | 7 (7) | 16 (5) | 47 (21) | 68 (25) | 14 (3) | 5 (4) | 169 (70) |
| | 頭数 | 5 (1) | 225 (70) | 226 (226) | 210 (147) | 602 (410) | 653 (356) | 106 (45) | 311 (303) | 2,338 (1,558) |
| 平戸市 | 戸数 | 3 (2) | 10 (8) | 13 (7) | 28 (11) | 59 (27) | 76 (14) | 26 (1) | 3 (1) | 218 (71) |
| | 頭数 | 76 (62) | 458 (430) | 286 (248) | 386 (267) | 779 (581) | 814 (433) | 135 (38) | 31 (16) | 2,965 (2,075) |
| 松浦市 | 戸数 | 4 (2) | 6 (3) | 10 (8) | 23 (14) | 37 (19) | 49 (23) | 6 | | 135 (69) |
| | 頭数 | 118 (66) | 119 (93) | 370 (344) | 344 (306) | 370 (287) | 596 (465) | 34 | | 1,951 (1,561) |
| 小値賀町 | 戸数 | 2 (2) | 1 (1) | 5 (3) | 1 | 11 (8) | 12 (6) | | | 32 (20) |
| | 頭数 | 58 (58) | 38 (38) | 199 (175) | 2 | 252 (220) | 170 (137) | | | 719 (628) |
| 佐々町 | 戸数 | 1 (1) | | 3 (3) | 2 (2) | 5 (2) | 11 (3) | 5 (2) | | 27 (13) |
| | 頭数 | 16 (16) | | 117 (117) | 25 (25) | 48 (40) | 188 (62) | 21 (9) | | 415 (269) |
| (県北地域計) | 戸数 | 12 (8) | 27 (16) | 38 (28) | 70 (32) | 159 (77) | 216 (71) | 51 (6) | 8 (5) | 581 (243) |
| | 頭数 | 273 (203) | 840 (631) | 1,198 (1,110) | 967 (745) | 2,051 (1,538) | 2,421 (1,453) | 296 (92) | 342 (319) | 8,388 (6,091) |
| 五島市 | 戸数 | 9 (6) | 25 (18) | 25 (21) | 36 (19) | 60 (44) | 51 (25) | 9 | 3 (2) | 218 (135) |
| | 頭数 | 366 (272) | 789 (707) | 728 (695) | 765 (600) | 1,367 (1,218) | 508 (354) | 27 | 109 (102) | 4,659 (3,948) |
| 新上五島町 | 戸数 | | | | 3 (3) | 1 (1) | | 1 | 1 | 6 (4) |
| | 頭数 | | | | 68 (68) | 4 (4) | | 4 | 26 | 102 (72) |
| (五島地域計) | 戸数 | 9 (6) | 25 (18) | 25 (21) | 39 (22) | 61 (45) | 51 (25) | 10 | 4 (2) | 224 (139) |
| | 頭数 | 366 (272) | 789 (707) | 728 (695) | 833 (668) | 1,371 (1,222) | 508 (354) | 31 | 135 (102) | 4,761 (4,020) |
| 壱岐市 | 戸数 | | 23 (12) | 66 (24) | 83 (33) | 114 (40) | 142 (33) | 39 (4) | 11 (8) | 478 (154) |
| | 頭数 | | 308 (211) | 687 (424) | 880 (594) | 1,084 (595) | 1,086 (548) | 249 (102) | 800 (781) | 5,094 (3,255) |
| 対馬市 | 戸数 | | 7 (2) | | 2 (1) | 7 (5) | 11 (6) | 3 (1) | 2 (1) | 32 (16) |
| | 頭数 | | 72 (50) | | 14 (9) | 53 (40) | 66 (53) | 5 (3) | 28 (21) | 238 (176) |
| 県計 | 戸数 | 34 (21) | 112 (71) | 179 (112) | 257 (132) | 450 (236) | 502 (177) | 131 (22) | 38 (21) | 1,703 (792) |
| | 頭数 | 1,099 (857) | 3,066 (2,507) | 4,190 (3,708) | 4,561 (3,748) | 6,733 (5,262) | 5,396 (3,433) | 815 (371) | 3,659 (3,345) | 29,519 (23,231) |

※一貫経営の繁殖部門を含む。

※下段は認定農業者飼養戸数及び頭数で内数。

※法人等には個人を含む。

6. 年代別飼養戸数及び頭羽数（複合経営は畜種毎に記入）

（2）肉用牛（繁殖めす（黒毛和種＋褐色和種）12ヶ月以上）

（単位：戸、頭）

| 区分 市町名 | 戸数 及び 頭数 | 年代 | | | | | | | | 計 |
|-----------|----------------|--------------|--------------|------------------|------------------|------------------|--------------|--------------|------------------|------------------|
| | | ～20代 | 30代 | 40代 | 50代 | 60代 | 70代 | 80代～ | 法人等 | |
| 長崎市 | 戸数 | | | 1 | 2 | 1 | 1 | | | 5 |
| | 頭数 | | | 2 | 10 | 1 | 8 | | | 21 |
| 諫早市 | 戸数 | 1 | 4 (3) | 6 (3) | 7 (5) | 14 (9) | 7 (2) | 8 (2) | 2 | 49 (24) |
| | 頭数 | 22 | 161 (158) | 87 (77) | 146 (138) | 248 (212) | 158 (122) | 40 (18) | 14 | 876 (725) |
| 大村市 | 戸数 | 1 | 1 (1) | | 4 (3) | 2 (1) | 2 | 1 (1) | | 11 (6) |
| | 頭数 | 3 | 26 (26) | | 156 (154) | 51 (47) | 5 | 51 (51) | | 292 (278) |
| 西海市 | 戸数 | | 3 (2) | 4 (3) | 2 (2) | 7 (5) | 7 (5) | | 1 (1) | 24 (18) |
| | 頭数 | | 125 (99) | 70 (47) | 44 (44) | 237 (191) | 79 (62) | | 256 (256) | 811 (699) |
| 長与町 | 戸数 | | | | | 1 | | | | 1 |
| | 頭数 | | | | | 4 | | | | 4 |
| 時津町 | 戸数 | | | | | | | | | |
| | 頭数 | | | | | | | | | |
| 東彼杵町 | 戸数 | | 2 (1) | 5 (3) | 1 (1) | 1 (1) | 3 (3) | | | 12 (9) |
| | 頭数 | | 39 (32) | 103 (87) | 23 (23) | 65 (65) | 32 (32) | | | 262 (239) |
| 川棚町 | 戸数 | | | | | | 2 (2) | | | 2 (2) |
| | 頭数 | | | | | | 154 (154) | | | 154 (154) |
| 波佐見町 | 戸数 | | 1 (1) | | | 4 (3) | | | | 5 (4) |
| | 頭数 | | 3 (3) | | | 200 (182) | | | | 203 (185) |
| (県央地域計) | 戸数 | 2 | 11 (8) | 16 (9) | 16 (11) | 30 (19) | 22 (12) | 9 (3) | 3 (1) | 109 (63) |
| | 頭数 | 25 | 354 (318) | 262 (211) | 379 (359) | 806 (697) | 436 (370) | 91 (69) | 270 (256) | 2,623 (2,280) |
| 島原市 | 戸数 | 2 (1) | 8 (6) | 2 (2) | 10 (5) | 9 (5) | 8 (2) | | 6 (1) | 45 (22) |
| | 頭数 | 20 (9) | 314 (256) | 64 (64) | 455 (414) | 345 (302) | 148 (71) | | 157 (9) | 1,503 (1,125) |
| 雲仙市 | 戸数 | 6 (3) | 7 (6) | 18 (16) | 19 (14) | 47 (29) | 33 (17) | 8 (3) | 2 (1) | 140 (89) |
| | 頭数 | 305 (263) | 243 (213) | 511 (488) | 565 (530) | 788 (675) | 521 (421) | 26 (16) | 1,685 (1,650) | 4,644 (4,256) |
| 南島原市 | 戸数 | 3 (3) | 4 (3) | 14 (12) | 18 (14) | 23 (16) | 19 (11) | 11 (5) | 2 (2) | 94 (66) |
| | 頭数 | 107 (107) | 125 (100) | 736 (716) | 468 (429) | 224 (185) | 210 (163) | 115 (87) | 207 (207) | 2,192 (1,994) |
| (島原地域計) | 戸数 | 11 (7) | 19 (15) | 34 (30) | 47 (33) | 79 (50) | 60 (30) | 19 (8) | 10 (4) | 279 (177) |
| | 頭数 | 432 (379) | 682 (569) | 1,311 (1,268) | 1,488 (1,373) | 1,357 (1,162) | 879 (655) | 141 (103) | 2,049 (1,866) | 8,339 (7,375) |

| (2) 肉用牛(繁殖めす(黒毛和種+褐色和種)12ヶ月以上) | | | | | | | | | | (単位:戸、頭) |
|--------------------------------|----------------|----------------|------------------|------------------|------------------|------------------|------------------|--------------|------------------|--------------------|
| 区分 市町名 | 戸数 及び 頭数 | 年代 | | | | | | | | 計 |
| | | ～20代 | 30代 | 40代 | 50代 | 60代 | 70代 | 80代～ | 法人等 | |
| 佐世保市 | 戸数 | 2 (1) | 10 (4) | 7 (7) | 16 (5) | 47 (21) | 68 (25) | 14 (3) | 5 (4) | 169 (70) |
| | 頭数 | 5 (1) | 225 (70) | 226 (226) | 210 (147) | 602 (410) | 653 (356) | 106 (45) | 311 (303) | 2,338 (1,558) |
| 平戸市 | 戸数 | 3 (2) | 10 (8) | 13 (7) | 28 (11) | 59 (27) | 76 (14) | 26 (1) | 3 (1) | 218 (71) |
| | 頭数 | 76 (62) | 458 (430) | 286 (248) | 386 (267) | 779 (581) | 814 (433) | 135 (38) | 31 (16) | 2,965 (2,075) |
| 松浦市 | 戸数 | 4 (2) | 6 (3) | 10 (8) | 23 (14) | 37 (19) | 49 (23) | 6 | | 135 (69) |
| | 頭数 | 118 (66) | 119 (93) | 370 (344) | 344 (306) | 370 (287) | 596 (465) | 34 | | 1,951 (1,561) |
| 小値賀町 | 戸数 | 2 (2) | 1 (1) | 5 (3) | 1 | 11 (8) | 12 (6) | | | 32 (20) |
| | 頭数 | 58 (58) | 38 (38) | 199 (175) | 2 | 252 (220) | 170 (137) | | | 719 (628) |
| 佐々町 | 戸数 | 1 (1) | | 3 (3) | 2 (2) | 5 (2) | 11 (3) | 5 (2) | | 27 (13) |
| | 頭数 | 16 (16) | | 117 (117) | 25 (25) | 48 (40) | 188 (62) | 21 (9) | | 415 (269) |
| (県北地域計) | 戸数 | 12 (8) | 27 (16) | 38 (28) | 70 (32) | 159 (77) | 216 (71) | 51 (6) | 8 (5) | 581 (243) |
| | 頭数 | 273 (203) | 840 (631) | 1,198 (1,110) | 967 (745) | 2,051 (1,538) | 2,421 (1,453) | 296 (92) | 342 (319) | 8,388 (6,091) |
| 五島市 | 戸数 | 9 (6) | 25 (18) | 25 (21) | 36 (19) | 60 (44) | 51 (25) | 9 | 3 (2) | 218 (135) |
| | 頭数 | 366 (272) | 789 (707) | 728 (695) | 765 (600) | 1,367 (1,218) | 508 (354) | 27 | 109 (102) | 4,659 (3,948) |
| 新上五島町 | 戸数 | | | | 3 (3) | 1 (1) | | 1 | 1 | 6 (4) |
| | 頭数 | | | | 68 (68) | 4 (4) | | 4 | 26 | 102 (72) |
| (五島地域計) | 戸数 | 9 (6) | 25 (18) | 25 (21) | 39 (22) | 61 (45) | 51 (25) | 10 | 4 (2) | 224 (139) |
| | 頭数 | 366 (272) | 789 (707) | 728 (695) | 833 (668) | 1,371 (1,222) | 508 (354) | 31 | 135 (102) | 4,761 (4,020) |
| 壱岐市 | 戸数 | | 23 (12) | 66 (24) | 83 (33) | 114 (40) | 142 (33) | 39 (4) | 11 (8) | 478 (154) |
| | 頭数 | | 308 (211) | 687 (424) | 880 (594) | 1,084 (595) | 1,086 (548) | 249 (102) | 800 (781) | 5,094 (3,255) |
| 対馬市 | 戸数 | | 7 (2) | | 2 (1) | 7 (5) | 11 (6) | 3 (1) | 2 (1) | 32 (16) |
| | 頭数 | | 72 (50) | | 14 (9) | 53 (40) | 66 (53) | 5 (3) | 28 (21) | 238 (176) |
| 県計 | 戸数 | 34 (21) | 112 (71) | 179 (112) | 257 (132) | 450 (236) | 502 (177) | 131 (22) | 38 (21) | 1,703 (792) |
| | 頭数 | 1,096 (854) | 3,045 (2,486) | 4,186 (3,708) | 4,561 (3,748) | 6,722 (5,254) | 5,396 (3,433) | 813 (369) | 3,624 (3,345) | 29,443 (23,197) |

※一貫経営の繁殖部門を含む。
※下段は認定農業者飼養戸数及び頭数で内数。
※法人等には個人を含む。

6. 年代別飼養戸数及び頭羽数（複合経営は畜種毎に記入）

| (3) 肉用牛（肥育牛） | | | | | | | | | | (単位：戸、頭) |
|--------------|----------------------|--------------|--------------|------------------|------------------|------------------|------------------|--------------|------------------|--------------------|
| 市町名 | 区分 戸数 及び 頭数 | 年代 | | | | | | | | 計 |
| | | ～20 代 | 30代 | 40代 | 50代 | 60代 | 70代 | 80代 ～ | 法人等 | |
| 長崎市 | 戸数 | | | 1 (1) | 2 (2) | 9 (8) | 1 (1) | | | 13 (12) |
| | 頭数 | | | 139 (139) | 733 (733) | 2,113 (2,076) | 206 (206) | | | 3,191 (3,154) |
| 諫早市 | 戸数 | | 1 (1) | | 1 (1) | 3 (2) | 1 (1) | 1 (1) | 1 | 8 (6) |
| | 頭数 | | 6 (6) | | 41 (41) | 250 (213) | 6 (6) | 50 (50) | 2 | 355 (316) |
| 大村市 | 戸数 | 1 | | 2 (2) | 2 (2) | | 3 (3) | | 1 (1) | 9 (8) |
| | 頭数 | 121 | | 2,360 (2,360) | 211 (211) | | 2,865 (2,865) | | 650 (650) | 6,207 (6,086) |
| 西海市 | 戸数 | | 2 (1) | 7 (4) | 4 (3) | 5 (4) | 6 (4) | 1 (1) | 1 (1) | 26 (18) |
| | 頭数 | | 551 (550) | 857 (768) | 1,215 (1,076) | 450 (344) | 558 (204) | 232 (232) | 115 (115) | 3,978 (3,289) |
| 長与町 | 戸数 | | | | | | | | | |
| | 頭数 | | | | | | | | | |
| 時津町 | 戸数 | | | | | | | | | |
| | 頭数 | | | | | | | | | |
| 東彼杵町 | 戸数 | | | 4 (4) | | 3 (1) | 5 (4) | | | 12 (9) |
| | 頭数 | | | 374 (374) | | 36 (9) | 493 (485) | | | 903 (868) |
| 川棚町 | 戸数 | | 1 (1) | 1 (1) | 1 | 1 (1) | 7 (7) | | | 11 (10) |
| | 頭数 | | 64 (64) | 300 (300) | 36 | 20 (20) | 1,091 (1,091) | | | 1,511 (1,475) |
| 波佐見町 | 戸数 | | 1 (1) | | 2 (2) | 4 (4) | 2 (2) | | | 9 (9) |
| | 頭数 | | 3 (3) | | 184 (184) | 329 (329) | 141 (141) | | | 657 (657) |
| (県央地域計) | 戸数 | 1 | 5 (4) | 15 (12) | 12 (10) | 25 (20) | 25 (22) | 2 (2) | 3 (2) | 88 (72) |
| | 頭数 | 121 | 624 (623) | 4,030 (3,941) | 2,420 (2,245) | 3,198 (2,991) | 5,360 (4,998) | 282 (282) | 767 (765) | 16,802 (15,845) |
| 島原市 | 戸数 | 1 (1) | 1 (1) | | 1 | 2 (1) | 4 (3) | | 5 | 14 (6) |
| | 頭数 | 123 (123) | 655 (655) | | 229 | 189 (178) | 268 (266) | | 237 | 1,701 (1,222) |
| 雲仙市 | 戸数 | 2 (2) | 2 (1) | 5 (5) | 10 (9) | 6 (5) | 3 (3) | 1 (1) | 3 (3) | 32 (29) |
| | 頭数 | 35 (35) | 265 (35) | 724 (724) | 1,838 (1,682) | 956 (866) | 512 (512) | 240 (240) | 4,960 (4,960) | 9,530 (9,054) |
| 南島原市 | 戸数 | 2 (2) | 1 | 7 (7) | 5 (5) | 9 (9) | 7 (6) | 5 (1) | 3 (3) | 39 (33) |
| | 頭数 | 4 (4) | 13 | 539 (539) | 1,158 (1,158) | 3,962 (3,962) | 310 (299) | 21 (2) | 4,085 (4,085) | 10,092 (10,049) |
| (島原地域計) | 戸数 | 5 (5) | 4 (2) | 12 (12) | 16 (14) | 17 (15) | 14 (12) | 6 (2) | 11 (6) | 85 (68) |
| | 頭数 | 162 (162) | 933 (690) | 1,263 (1,263) | 3,225 (2,840) | 5,107 (5,006) | 1,090 (1,077) | 261 (242) | 9,282 (9,045) | 21,323 (20,325) |

| (3) 肉用牛(肥育牛) | | | | | | | | | | (単位: 戸、頭) |
|--------------|----------------|--------------|------------------|------------------|------------------|------------------|------------------|--------------|--------------------|--------------------|
| 区分 市町名 | 戸数 及び 頭数 | 年代 | | | | | | | | 計 |
| | | ～20 代 | 30代 | 40代 | 50代 | 60代 | 70代 | 80代 ～ | 法人等 | |
| 佐世保市 | 戸数 | | 2 (2) | 1 (1) | 2 (1) | 4 (4) | 6 (6) | 1 | 7 (5) | 23 (19) |
| | 頭数 | | 155 (155) | 7 (7) | 61 (1) | 112 (112) | 419 (419) | 2 | 905 (445) | 1,661 (1,139) |
| 平戸市 | 戸数 | 1 (1) | 2 (1) | 1 (1) | 2 (2) | 2 (2) | 3 (2) | | 2 (1) | 13 (10) |
| | 頭数 | 3 (3) | 10 (7) | 6 (6) | 179 (179) | 29 (29) | 622 (621) | | 120 (19) | 969 (864) |
| 松浦市 | 戸数 | | 2 (2) | 2 (2) | | 1 (1) | 2 (1) | | 1 | 8 (6) |
| | 頭数 | | 352 (352) | 14 (14) | | 1 (1) | 4 (3) | | 282 | 653 (370) |
| 小値賀町 | 戸数 | | 1 (1) | | | 1 (1) | | | | 2 (2) |
| | 頭数 | | 8 (8) | | | 26 (26) | | | | 34 (34) |
| 佐々町 | 戸数 | | | 2 (2) | | 1 (1) | 3 (1) | 2 (2) | | 8 (6) |
| | 頭数 | | | 19 (19) | | 9 (9) | 128 (1) | 9 (9) | | 165 (38) |
| (県北地域計) | 戸数 | 1 (1) | 7 (6) | 6 (6) | 4 (3) | 9 (9) | 14 (10) | 3 (2) | 10 (6) | 54 (43) |
| | 頭数 | 3 (3) | 525 (522) | 46 (46) | 240 (180) | 177 (177) | 1,173 (1,044) | 11 (9) | 1,307 (464) | 3,482 (2,445) |
| 五島市 | 戸数 | 2 (1) | 2 (2) | 3 (3) | | 3 (3) | | | 4 (1) | 14 (10) |
| | 頭数 | 4 (2) | 8 (8) | 8 (8) | | 14 (14) | | | 651 (8) | 685 (40) |
| 新上五島町 | 戸数 | | | | | | | | | |
| | 頭数 | | | | | | | | | |
| (五島地域計) | 戸数 | 2 (1) | 2 (2) | 3 (3) | | 3 (3) | | | 4 (1) | 14 (10) |
| | 頭数 | 4 (2) | 8 (8) | 8 (8) | | 14 (14) | | | 651 (8) | 685 (40) |
| 壱岐市 | 戸数 | | | 1 (1) | 2 (1) | 3 (3) | 4 (1) | | 6 (5) | 16 (11) |
| | 頭数 | | | 31 (31) | 60 (44) | 135 (135) | 67 (39) | | 1,200 (676) | 1,493 (925) |
| 対馬市 | 戸数 | | | | | | | | | |
| | 頭数 | | | | | | | | | |
| 県計 | 戸数 | 9 (7) | 18 (14) | 37 (34) | 34 (28) | 57 (50) | 57 (45) | 11 (6) | 34 (20) | 257 (204) |
| | 頭数 | 290 (167) | 2,090 (1,843) | 5,378 (5,289) | 5,945 (5,309) | 8,631 (8,323) | 7,690 (7,158) | 554 (533) | 13,207 (10,958) | 43,785 (39,580) |

※一貫経営の肥育部門を含む。

※下段は認定農業者飼養戸数及び頭数で内数。

※法人等には個人を含む。

6. 年代別飼養戸数及び頭羽数（複合経営は畜種毎に記入）

| (4) 豚（肥育専門経営） | | | | | | | | | | |
|---------------|----------------|----------|-----|--------------|------------------|-------------|-----|----------|--------|-------------------|
| (単位：戸、頭) | | | | | | | | | | |
| 区分 市町名 | 戸数 及び 頭数 | 年代 | | | | | | | | 計 |
| | | ～20 代 | 30代 | 40代 | 50代 | 60代 | 70代 | 80代 ～ | 法人等 | |
| 長崎市 | 戸数 | | | 1 | | 1 | | | | 2 |
| | 頭数 | | | 165 | | 155 | | | | 320 |
| 諫早市 | 戸数 | | | | 1 (1) | | | | | 1 (1) |
| | 頭数 | | | | 1,220 (1,220) | | | | | 1,220 (1,220) |
| 大村市 | 戸数 | | | | | 1 (1) | | | | 1 (1) |
| | 頭数 | | | | | 50 (50) | | | | 50 (50) |
| 西海市 | 戸数 | | | | | 1 | | | | 1 |
| | 頭数 | | | | | 7 | | | | 7 |
| 長与町 | 戸数 | | | | | | | | | |
| | 頭数 | | | | | | | | | |
| 時津町 | 戸数 | | | | | | | | | |
| | 頭数 | | | | | | | | | |
| 東彼杵町 | 戸数 | | | | | | | | | |
| | 頭数 | | | | | | | | | |
| 川棚町 | 戸数 | | | | | | | | | |
| | 頭数 | | | | | | | | | |
| 波佐見町 | 戸数 | | | | | | | | | |
| | 頭数 | | | | | | | | | |
| (県央地域計) | 戸数 | | | 1 | 1 (1) | 3 (1) | | | | 5 (2) |
| | 頭数 | | | 165 | 1,220 (1,220) | 212 (50) | | | | 1,597 (1,270) |
| 島原市 | 戸数 | | | | | | | | 2 | 2 |
| | 頭数 | | | | | | | | 3,910 | 3,910 |
| 雲仙市 | 戸数 | | | | 2 (1) | 1 | | | 6 | 9 (1) |
| | 頭数 | | | | 3,049 (1,500) | 480 | | | 18,753 | 22,282 (1,500) |
| 南島原市 | 戸数 | | | 1 (1) | | | | | | 1 (1) |
| | 頭数 | | | 270 (270) | | | | | | 270 (270) |
| (島原地域計) | 戸数 | | | 1 (1) | 2 (1) | 1 | | | 8 | 12 (2) |
| | 頭数 | | | 270 (270) | 3,049 (1,500) | 480 | | | 22,663 | 26,462 (1,770) |

| (4) 豚(肥育専門経営) | | | | | | | | | | (単位: 戸、頭) |
|---------------|----------------|----------|-----|-------|---------|------|-----|----------|--------|-----------|
| 区分 市町名 | 戸数 及び 頭数 | 年代 | | | | | | | | 計 |
| | | ～20 代 | 30代 | 40代 | 50代 | 60代 | 70代 | 80代 ～ | 法人等 | |
| 佐世保市 | 戸数 | | | | | | | | | |
| | 頭数 | | | | | | | | | |
| 平戸市 | 戸数 | | | | | | | | | |
| | 頭数 | | | | | | | | | |
| 松浦市 | 戸数 | | | | | | | | | |
| | 頭数 | | | | | | | | | |
| 小値賀町 | 戸数 | | | | | | | | | |
| | 頭数 | | | | | | | | | |
| 佐々町 | 戸数 | | | | | | | | | |
| | 頭数 | | | | | | | | | |
| (県北地域計) | 戸数 | | | | | | | | | |
| | 頭数 | | | | | | | | | |
| 五島市 | 戸数 | | | | | | | | | |
| | 頭数 | | | | | | | | | |
| 新上五島町 | 戸数 | | | | | | | | 1 | 1 |
| | 頭数 | | | | | | | | 10 | 10 |
| (五島地域計) | 戸数 | | | | | | | | 1 | 1 |
| | 頭数 | | | | | | | | 10 | 10 |
| 壱岐市 | 戸数 | | | | | | | | | |
| | 頭数 | | | | | | | | | |
| 対馬市 | 戸数 | | | | | | | | | |
| | 頭数 | | | | | | | | | |
| 県計 | 戸数 | — | — | 2 | 3 | 4 | — | — | 9 | 18 |
| | | — | — | (1) | (2) | (1) | — | — | — | (4) |
| | 頭数 | — | — | 435 | 4,269 | 692 | — | — | 22,673 | 28,069 |
| | | — | — | (270) | (2,720) | (50) | — | — | — | (3,040) |

※下段は認定農業者飼養戸数及び頭数で内数。

※法人等には個人を含む。

6. 年代別飼養戸数及び頭羽数（複合経営は畜種毎に記入）

| (5) 豚（子取り専門経営） | | | | | | | | | | |
|----------------|----------------|----------|-----|-----|-----|--------------|-----|----------|-----|--------------|
| (単位：戸、頭) | | | | | | | | | | |
| 区分 市町名 | 戸数 及び 頭数 | 年代 | | | | | | | | 計 |
| | | ～20 代 | 30代 | 40代 | 50代 | 60代 | 70代 | 80代 ～ | 法人等 | |
| 長崎市 | 戸数 | | | | | | | | | |
| | 頭数 | | | | | | | | | |
| 諫早市 | 戸数 | | | | | | | | | |
| | 頭数 | | | | | | | | | |
| 大村市 | 戸数 | | | | | | | | | |
| | 頭数 | | | | | | | | | |
| 西海市 | 戸数 | | | | | | | | | |
| | 頭数 | | | | | | | | | |
| 長与町 | 戸数 | | | | | | | | | |
| | 頭数 | | | | | | | | | |
| 時津町 | 戸数 | | | | | | | | | |
| | 頭数 | | | | | | | | | |
| 東彼杵町 | 戸数 | | | | | | | | | |
| | 頭数 | | | | | | | | | |
| 川棚町 | 戸数 | | | | | | | | | |
| | 頭数 | | | | | | | | | |
| 波佐見町 | 戸数 | | | | | | | | | |
| | 頭数 | | | | | | | | | |
| (県央地域計) | 戸数 | | | | | | | | | |
| | 頭数 | | | | | | | | | |
| 島原市 | 戸数 | | | | | | | | | |
| | 頭数 | | | | | | | | | |
| 雲仙市 | 戸数 | | | | | 1 (1) | | | | 1 (1) |
| | 頭数 | | | | | 566 (566) | | | | 566 (566) |
| 南島原市 | 戸数 | | | | | | | | | |
| | 頭数 | | | | | | | | | |
| (島原地域計) | 戸数 | | | | | 1 (1) | | | | 1 (1) |
| | 頭数 | | | | | 566 (566) | | | | 566 (566) |

| (5) 豚(子取り専門経営) | | | | | | | | | | (単位: 戸、頭) |
|----------------|----------------|----------|-----|-----|-----|--------------|-----|----------|-----|--------------|
| 区分 市町名 | 戸数 及び 頭数 | 年代 | | | | | | | | 計 |
| | | ～20 代 | 30代 | 40代 | 50代 | 60代 | 70代 | 80代 ～ | 法人等 | |
| 佐世保市 | 戸数 | | | | | | | | | |
| | 頭数 | | | | | | | | | |
| 平戸市 | 戸数 | | | | | | | | | |
| | 頭数 | | | | | | | | | |
| 松浦市 | 戸数 | | | | | | | | | |
| | 頭数 | | | | | | | | | |
| 小値賀町 | 戸数 | | | | | | | | | |
| | 頭数 | | | | | | | | | |
| 佐々町 | 戸数 | | | | | | | | | |
| | 頭数 | | | | | | | | | |
| (県北地域計) | 戸数 | | | | | | | | | |
| | 頭数 | | | | | | | | | |
| 五島市 | 戸数 | | | | | | | | | |
| | 頭数 | | | | | | | | | |
| 新上五島町 | 戸数 | | | | | | | | | |
| | 頭数 | | | | | | | | | |
| (五島地域計) | 戸数 | | | | | | | | | |
| | 頭数 | | | | | | | | | |
| 壱岐市 | 戸数 | | | | | | | | | |
| | 頭数 | | | | | | | | | |
| 対馬市 | 戸数 | | | | | | | | | |
| | 頭数 | | | | | | | | | |
| 県計 | 戸数 | — | — | — | — | 1 (1) | — | — | — | 1 (1) |
| | 頭数 | — | — | — | — | 566 (566) | — | — | — | 566 (566) |
| | | — | — | — | — | | — | — | — | |

※下段は認定農業者飼養戸数及び頭数で内数。

※法人等には個人を含む。

6. 年代別飼養戸数及び頭羽数（複合経営は畜種毎に記入）

| (6) 豚（一貫経営・繁殖めす豚） | | | | | | | | | | (単位：戸、頭) |
|-------------------|----------------------|----------|--------------|--------------|------------------|------------------|------------------|------------|------------------|------------------|
| 市町名 | 区分 戸数 及び 頭数 | 年代 | | | | | | | | 計 |
| | | ～20 代 | 30代 | 40代 | 50代 | 60代 | 70代 | 80代 ～ | 法人等 | |
| 長崎市 | 戸数 | | | | 1 (1) | | 1 (1) | | | 2 (2) |
| | 頭数 | | | | 120 (120) | | 150 (150) | | | 270 (270) |
| 諫早市 | 戸数 | | | 2 (2) | 1 (1) | 2 (2) | 1 (1) | 1 | 1 | 8 (6) |
| | 頭数 | | | 376 (376) | 75 (75) | 250 (250) | 350 (350) | 15 | 5 | 1,071 (1,051) |
| 大村市 | 戸数 | | | 1 (1) | 1 (1) | | | 1 (1) | | 3 (3) |
| | 頭数 | | | 138 (138) | 127 (127) | | | 18 (18) | | 283 (283) |
| 西海市 | 戸数 | | 1 | 2 (2) | 2 (2) | | 2 (2) | | 2 (1) | 9 (7) |
| | 頭数 | | 2 | 425 (425) | 1,549 (1,549) | | 933 (933) | | 1,345 (1,342) | 4,254 (4,249) |
| 長与町 | 戸数 | | | | | | | | | |
| | 頭数 | | | | | | | | | |
| 時津町 | 戸数 | | | | | | | | | |
| | 頭数 | | | | | | | | | |
| 東彼杵町 | 戸数 | | | | | | | | | |
| | 頭数 | | | | | | | | | |
| 川棚町 | 戸数 | | | | | | | | | |
| | 頭数 | | | | | | | | | |
| 波佐見町 | 戸数 | | | | | | | | | |
| | 頭数 | | | | | | | | | |
| (県央地域計) | 戸数 | | 1 | 5 (5) | 5 (5) | 2 (2) | 4 (4) | 2 (1) | 3 (1) | 22 (18) |
| | 頭数 | | 2 | 939 (939) | 1,871 (1,871) | 250 (250) | 1,433 (1,433) | 33 (18) | 1,350 (1,342) | 5,878 (5,853) |
| 島原市 | 戸数 | | | 2 (2) | 1 (1) | 1 (1) | 1 (1) | | 2 (1) | 7 (6) |
| | 頭数 | | | 606 (606) | 98 (98) | 1,599 (1,599) | 280 (280) | | 270 (250) | 2,853 (2,833) |
| 雲仙市 | 戸数 | | 1 (1) | | 2 (2) | 1 (1) | 2 (2) | | | 6 (6) |
| | 頭数 | | 270 (270) | | 625 (625) | 550 (550) | 99 (99) | | | 1,544 (1,544) |
| 南島原市 | 戸数 | | | | 2 (2) | 1 (1) | 1 (1) | | 2 (2) | 6 (6) |
| | 頭数 | | | | 210 (210) | 35 (35) | 250 (250) | | 1,437 (1,437) | 1,932 (1,932) |
| (島原地域計) | 戸数 | | 1 (1) | 2 (2) | 5 (5) | 3 (3) | 4 (4) | | 4 (3) | 19 (18) |
| | 頭数 | | 270 (270) | 606 (606) | 933 (933) | 2,184 (2,184) | 629 (629) | | 1,707 (1,687) | 6,329 (6,309) |

| (6) 豚(一貫経営・繁殖めす豚) | | | | | | | | | | (単位: 戸、頭) |
|-------------------|----------------|----------|--------------|------------|--------------|---------|---------|----------|------------------|------------------|
| 区分 市町名 | 戸数 及び 頭数 | 年代 | | | | | | | | 計 |
| | | ～20 代 | 30代 | 40代 | 50代 | 60代 | 70代 | 80代 ～ | 法人等 | |
| 佐世保市 | 戸数 | | | | | | | | 1 | 1 |
| | 頭数 | | | | | | | | 11 | 11 |
| 平戸市 | 戸数 | | | | 1 (1) | | | | | 1 (1) |
| | 頭数 | | | | 75 (75) | | | | | 75 (75) |
| 松浦市 | 戸数 | | 1 (1) | | | | | | | 1 (1) |
| | 頭数 | | 440 (440) | | | | | | | 440 (440) |
| 小値賀町 | 戸数 | | | | | | | | | |
| | 頭数 | | | | | | | | | |
| 佐々町 | 戸数 | | | | | | | | | |
| | 頭数 | | | | | | | | | |
| (県北地域計) | 戸数 | | 1 (1) | | 1 (1) | | | | 1 | 3 (2) |
| | 頭数 | | 440 (440) | | 75 (75) | | | | 11 | 526 (515) |
| 五島市 | 戸数 | | | 1 (1) | 1 (1) | | | | 2 (1) | 4 (3) |
| | 頭数 | | | 55 (55) | 190 (190) | | | | 1,455 (1,189) | 1,700 (1,434) |
| 新上五島町 | 戸数 | | | | | | | | | |
| | 頭数 | | | | | | | | | |
| (五島地域計) | 戸数 | | | 1 (1) | 1 (1) | | | | 2 (1) | 4 (3) |
| | 頭数 | | | 55 (55) | 190 (190) | | | | 1,455 (1,189) | 1,700 (1,434) |
| 壱岐市 | 戸数 | | | | | | | | | |
| | 頭数 | | | | | | | | | |
| 対馬市 | 戸数 | | | | | | | | | |
| | 頭数 | | | | | | | | | |
| 県計 | 戸数 | — | 3 | 8 | 12 | 5 | 8 | 2 | 10 | 48 |
| | | — | (2) | (8) | (12) | (5) | (8) | (1) | (5) | (41) |
| | 頭数 | — | 712 | 1,600 | 3,069 | 2,434 | 2,062 | 33 | 4,523 | 14,433 |
| | | — | (710) | (1,600) | (3,069) | (2,434) | (2,062) | (18) | (4,218) | (14,111) |

※下段は認定農業者飼養戸数及び頭数で内数。

※法人等には個人を含む。

6. 年代別飼養戸数及び頭羽数(複合経営は畜種毎に記入)

| (7) 採卵鶏(成鶏めす6ヵ月齢以上) (単位: 戸、羽) | | | | | | | | | |
|-------------------------------|----------------|--------------------|--------------------|----------------------|--------------------|----------------------|----------------------|----------------------|------------------------|
| 区分 市町名 | 戸数 及び 羽数 | 年代 | | | | | | | 計 |
| | | ～20代 | 30代 | 40代 | 50代 | 60代 | 70代 | 80代～ 法人等 | |
| 長崎市 | 戸数 | | | | 1 | | | | 1 |
| | 羽数 | | | | 1,500 | | | | 1,500 |
| 諫早市 | 戸数 | | | | 1 (1) | | 2 (1) | 1 (1) | 4 (3) |
| | 羽数 | | | | 14,000 (14,000) | | 17,010 (16,000) | 29,000 (29,000) | 60,010 (59,000) |
| 大村市 | 戸数 | | | | | 1 (1) | 1 (1) | | 2 (2) |
| | 羽数 | | | | | 8,720 (8,720) | 47,384 (47,384) | | 56,104 (56,104) |
| 西海市 | 戸数 | | | 2 (1) | | 2 | | | 4 (1) |
| | 羽数 | | | 19,000 (12,000) | | 8,800 | | | 27,800 (12,000) |
| 長与町 | 戸数 | | | | | | | | |
| | 羽数 | | | | | | | | |
| 時津町 | 戸数 | | | | | | | | |
| | 羽数 | | | | | | | | |
| 東彼杵町 | 戸数 | | | | | | 1 (1) | 1 (1) | 2 (2) |
| | 羽数 | | | | | | 75,694 (75,694) | 24,500 (24,500) | 100,194 (100,194) |
| 川棚町 | 戸数 | | | | | | 1 | | 1 |
| | 羽数 | | | | | | 8,000 | | 8,000 |
| 波佐見町 | 戸数 | | | | | | | | |
| | 羽数 | | | | | | | | |
| (県央地域計) | 戸数 | | | 2 (1) | 2 (1) | 3 (1) | 5 (3) | 2 (2) | 14 (8) |
| | 羽数 | | | 19,000 (12,000) | 15,500 (14,000) | 17,520 (8,720) | 148,088 (139,078) | 53,500 (53,500) | 253,608 (227,298) |
| 島原市 | 戸数 | 1 (1) | 2 (1) | 4 (3) | 3 (1) | 2 (2) | 2 (1) | 3 (2) | 17 (11) |
| | 羽数 | 10,000 (10,000) | 97,132 (70,000) | 214,000 (176,000) | 90,000 (26,000) | 450,415 (450,415) | 28,000 (15,000) | 168,000 (108,000) | 1,057,547 (855,415) |
| 雲仙市 | 戸数 | 1 (1) | | | | | 3 (1) | | 4 (2) |
| | 羽数 | 17,294 (17,294) | | | | | 63,494 (46,994) | | 80,788 (64,288) |
| 南島原市 | 戸数 | | | | | 2 (2) | | | 2 (2) |
| | 羽数 | | | | | 19,000 (19,000) | | | 19,000 (19,000) |
| (島原地域計) | 戸数 | 2 (2) | 2 (1) | 4 (3) | 3 (1) | 4 (4) | 5 (2) | 3 (2) | 23 (15) |
| | 羽数 | 27,294 (27,294) | 97,132 (70,000) | 214,000 (176,000) | 90,000 (26,000) | 469,415 (469,415) | 91,494 (61,994) | 168,000 (108,000) | 1,157,335 (938,703) |

| (7) 採卵鶏(成鶏めす6ヵ月齢以上) | | | | | | | | | | (単位: 戸、羽) |
|---------------------|----------------|--------------------|--------------------|----------------------|---------------------|----------------------|----------------------|--------|----------------------|--------------------------|
| 区分 市町名 | 戸数 及び 羽数 | 年代 | | | | | | | | 計 |
| | | ～20代 | 30代 | 40代 | 50代 | 60代 | 70代 | 80代～ | 法人等 | |
| 佐世保市 | 戸数 | | | | | | 1 | | 1 (1) | 2 (1) |
| | 羽数 | | | | | | 2,000 | | 26,671 (26,671) | 28,671 (26,671) |
| 平戸市 | 戸数 | | | | | | | | | |
| | 羽数 | | | | | | | | | |
| 松浦市 | 戸数 | | | | | | | | | |
| | 羽数 | | | | | | | | | |
| 小値賀町 | 戸数 | | | | | | | | | |
| | 羽数 | | | | | | | | | |
| 佐々町 | 戸数 | | | | | | | | | |
| | 羽数 | | | | | | | | | |
| (県北地域計) | 戸数 | | | | | | 1 | | 1 (1) | 2 (1) |
| | 羽数 | | | | | | 2,000 | | 26,671 (26,671) | 28,671 (26,671) |
| 五島市 | 戸数 | | | | 1 | | | | | 1 |
| | 羽数 | | | | 1,800 | | | | | 1,800 |
| 新上五島町 | 戸数 | | | | | | | | | |
| | 羽数 | | | | | | | | | |
| (五島地域計) | 戸数 | | | | 1 | | | | | 1 |
| | 羽数 | | | | 1,800 | | | | | 1,800 |
| 壱岐市 | 戸数 | | | | | | | | 1 (1) | 1 (1) |
| | 羽数 | | | | | | | | 6,050 (6,050) | 6,050 (6,050) |
| 対馬市 | 戸数 | | | | | | | | | |
| | 羽数 | | | | | | | | | |
| 県計 | 戸数 | 2 (2) | 2 (1) | 6 (4) | 6 (2) | 7 (5) | 11 (5) | — — | 7 (6) | 41 (25) |
| | 羽数 | 27,294 (27,294) | 97,132 (70,000) | 233,000 (188,000) | 107,300 (40,000) | 486,935 (478,135) | 241,582 (201,072) | — — | 254,221 (194,221) | 1,447,464 (1,198,722) |

※総飼養羽数1,000羽未満の飼養者は除く。

※下段は認定農業者飼養戸数及び羽数で内数。

※法人等には個人を含む。

6. 年代別飼養戸数及び頭羽数（複合経営は畜種毎に記入）

| (8) 肉用鶏 | | | | | | | | | | (単位：戸、羽) |
|-----------|----------------|------|--------------------|----------------------|----------------------|----------------------|---------------------|------|----------------------|--------------------------|
| 区分 市町名 | 戸数 及び 羽数 | 年代 | | | | | | | | 計 |
| | | ～20代 | 30代 | 40代 | 50代 | 60代 | 70代 | 80代～ | 法人等 | |
| 長崎市 | 戸数 | | | | | 2 (2) | | | 1 (1) | 3 (3) |
| | 羽数 | | | | | 225,000 (225,000) | | | 144,000 (144,000) | 369,000 (369,000) |
| 諫早市 | 戸数 | | | 1 | | | 1 | | 4 (2) | 6 (2) |
| | 羽数 | | | 24,000 | | | 12,000 | | 562,302 (412,800) | 598,302 (412,800) |
| 大村市 | 戸数 | | | | | | 1 (1) | | 2 (2) | 3 (3) |
| | 羽数 | | | | | | 14,000 (14,000) | | 48,000 (48,000) | 62,000 (62,000) |
| 西海市 | 戸数 | | | | 2 (2) | | | | | 2 (2) |
| | 羽数 | | | | 153,000 (153,000) | | | | | 153,000 (153,000) |
| 長与町 | 戸数 | | | | | 1 | | | | 1 |
| | 羽数 | | | | | 28,000 | | | | 28,000 |
| 時津町 | 戸数 | | | | | | | | | |
| | 羽数 | | | | | | | | | |
| 東彼杵町 | 戸数 | | | | | | | | | |
| | 羽数 | | | | | | | | | |
| 川棚町 | 戸数 | | | | | | | | | |
| | 羽数 | | | | | | | | | |
| 波佐見町 | 戸数 | | | | | | 1 (1) | | | 1 (1) |
| | 羽数 | | | | | | 30,000 (30,000) | | | 30,000 (30,000) |
| (県央地域計) | 戸数 | | | 1 | 2 (2) | 3 (2) | 3 (2) | | 7 (5) | 16 (11) |
| | 羽数 | | | 24,000 | 153,000 (153,000) | 253,000 (225,000) | 56,000 (44,000) | | 754,302 (604,800) | 1,240,302 (1,026,800) |
| 島原市 | 戸数 | | | | | 1 (1) | 1 | | 1 | 3 (1) |
| | 羽数 | | | | | 94,500 (94,500) | 18,000 | | 73 | 112,573 (94,500) |
| 雲仙市 | 戸数 | | | 1 (1) | | 1 (1) | 3 (2) | | 1 | 6 (4) |
| | 羽数 | | | 58,000 (58,000) | | 89,500 (89,500) | 81,000 (75,000) | | 2,500 | 231,000 (222,500) |
| 南島原市 | 戸数 | | 1 (1) | 4 (4) | 9 (8) | 1 (1) | 1 | | | 16 (14) |
| | 羽数 | | 20,500 (20,500) | 328,000 (328,000) | 905,500 (872,500) | 95,000 (95,000) | 16,000 | | | 1,365,000 (1,316,000) |
| (島原地域計) | 戸数 | | 1 (1) | 5 (5) | 9 (8) | 3 (3) | 5 (2) | | 2 | 25 (19) |
| | 羽数 | | 20,500 (20,500) | 386,000 (386,000) | 905,500 (872,500) | 279,000 (279,000) | 115,000 (75,000) | | 2,573 | 1,708,573 (1,633,000) |

| (8) 肉用鶏 (単位：戸、羽) | | | | | | | | | | |
|------------------|----------------|----------|--------------------|----------------------|--------------------------|----------------------|----------------------|------|----------------------|--------------------------|
| 区分 市町名 | 戸数 及び 羽数 | 年代 | | | | | | | | 計 |
| | | ～20代 | 30代 | 40代 | 50代 | 60代 | 70代 | 80代～ | 法人等 | |
| 佐世保市 | 戸数 | | | | | | 1 | | 1 | 2 |
| | 羽数 | | | | | | 20,000 | | 77,100 | 97,100 |
| 平戸市 | 戸数 | | | | | 1 (1) | | | | 1 (1) |
| | 羽数 | | | | | 70,000 (70,000) | | | | 70,000 (70,000) |
| 松浦市 | 戸数 | | | | 2 (2) | | 1 | | | 3 (2) |
| | 羽数 | | | | 160,000 (160,000) | | 50,000 | | | 210,000 (160,000) |
| 小値賀町 | 戸数 | | | | | | | | | |
| | 羽数 | | | | | | | | | |
| 佐々町 | 戸数 | | | | | 1 (1) | | | | 1 (1) |
| | 羽数 | | | | | 28,000 (28,000) | | | | 28,000 (28,000) |
| (県北地域計) | 戸数 | | | | 2 (2) | 2 (2) | 2 | | 1 | 7 (4) |
| | 羽数 | | | | 160,000 (160,000) | 98,000 (98,000) | 70,000 | | 77,100 | 405,100 (258,000) |
| 五島市 | 戸数 | | | | 1 (1) | | | | | 1 (1) |
| | 羽数 | | | | 1,300 (1,300) | | | | | 1,300 (1,300) |
| 新上五島町 | 戸数 | | | | | | | | | |
| | 羽数 | | | | | | | | | |
| (五島地域計) | 戸数 | | | | 1 (1) | | | | | 1 (1) |
| | 羽数 | | | | 1,300 (1,300) | | | | | 1,300 (1,300) |
| 壱岐市 | 戸数 | | | | | | 1 | | | 1 |
| | 羽数 | | | | | | 30 | | | 30 |
| 対馬市 | 戸数 | | | | | | | | 2 (1) | 2 (1) |
| | 羽数 | | | | | | | | 700 (400) | 700 (400) |
| 県計 | 戸数 | — (1) | 1 (1) | 6 (5) | 14 (13) | 8 (7) | 11 (4) | — | 12 (6) | 52 (36) |
| | 羽数 | — | 20,500 (20,500) | 410,000 (386,000) | 1,219,800 (1,186,800) | 630,000 (602,000) | 241,030 (119,000) | — | 834,675 (605,200) | 3,356,005 (2,919,500) |

※総飼養羽数1,000羽未満の飼養者を含む。

※下段は認定農業者飼養戸数及び羽数で内数。

※法人等には個人を含む。

7. 子畜飼養頭数及び肉畜出荷頭数（令和6年度）

| (1) 子畜飼養頭数 (単位：頭、%) | | | | | | |
|---------------------|-----------------|----------------|-----------------|------------------|------------------|------------------|
| 区分 市町名 | 肉用牛 | | | 乳用牛 | | |
| | めす | おす | 計 | めす | おす | 計 |
| 長崎市 | 66 | 385 | 451 | | 338 (338) | 338 (338) |
| 諫早市 | 297 | 220 | 517 | 23 (6) | 6 (5) | 29 (11) |
| 大村市 | 208 (2) | 270 (2) | 478 (4) | 82 (78) | 38 (38) | 120 (116) |
| 西海市 | 466 | 520 | 986 | 253 (248) | 282 (252) | 535 (500) |
| 長与町 | | | | | | |
| 時津町 | | | | | | |
| 東彼杵町 | 66 | 225 | 291 | | | |
| 川棚町 | 46 | 317 | 363 | | | |
| 波佐見町 | 27 | 113 | 140 | | | |
| (県央地域計) | 1,176 (2) | 2,050 (2) | 3,226 (4) | 358 (332) | 664 (633) | 1,022 (965) |
| 島原市 | 420 | 560 (1) | 980 (1) | 79 (50) | 125 (97) | 204 (147) |
| 雲仙市 | 1,646 (1) | 2,059 | 3,705 (1) | 538 (438) | 491 (463) | 1,029 (901) |
| 南島原市 | 760 (1) | 1,009 (19) | 1,769 (20) | 2,654 (2,537) | 2,385 (2,245) | 5,039 (4,782) |
| (島原地域計) | 2,826 (2) | 3,628 (20) | 6,454 (22) | 3,271 (3,025) | 3,001 (2,805) | 6,272 (5,830) |
| 佐世保市 | 636 | 664 | 1,300 | 107 (14) | 30 (24) | 137 (38) |
| 平戸市 | 885 | 744 | 1,629 | 1 (1) | 1 (1) | 2 (2) |
| 松浦市 | 459 | 548 | 1,007 | 10 (2) | 3 (1) | 13 (3) |
| 小値賀町 | 177 | 166 | 343 | | | |
| 佐々町 | 98 | 110 | 208 | | | |
| (県北地域計) | 2,255 | 2,232 | 4,487 | 118 (17) | 34 (26) | 152 (43) |
| 五島市 | 1,248 | 1,135 | 2,383 | | | |
| 新上五島町 | 19 | 11 | 30 | | | |
| (五島地域計) | 1,267 | 1,146 | 2,413 | | | |
| 壱岐市 | 1,488 | 1,371 | 2,859 | | | |
| 対馬市 | 78 (46) | 57 (32) | 135 (78) | | | |
| 県計 | 9,090 (50) | 10,484 (54) | 19,574 (104) | 3,747 (3,374) | 3,699 (3,464) | 7,446 (6,838) |
| 前年計 | 10,022 (44) | 11,162 (59) | 21,184 (103) | 3,709 (3,351) | 4,011 (3,754) | 7,720 (7,105) |
| 対前年比 | 90.7 (113.6) | 93.9 (91.5) | 92.4 (101.0) | 101.0 (100.7) | 92.2 (92.3) | 96.5 (96.2) |

※肉用牛欄の下段は褐毛和種頭数で、内数。

※乳用牛欄の下段は交雑種頭数で、内数。

※牛個体識別情報より

7. 子畜飼養頭数及び肉畜出荷頭数（令和6年度）

| (2) 肉畜出荷頭数 (単位：頭、%) | | | | |
|---------------------|-------------------|-------------------|-------------------|-------|
| 区分 市町名 | 肥育牛 | | | 老廃牛 |
| | めす | おす | 計 | |
| 長崎市 | 176 (3) | 1,629 (459) | 1,805 (462) | 5 |
| 諫早市 | 205 (51) | 115 (3) | 320 (54) | 94 |
| 大村市 | 1,844 (464) | 871 (108) | 2,715 (572) | 39 |
| 西海市 | 1,092 (214) | 1,163 (482) | 2,255 (696) | 93 |
| 長与町 | | | | |
| 時津町 | | | | |
| 東彼杵町 | 21 | 587 | 608 | 8 |
| 川棚町 | 50 | 809 | 859 | 13 |
| 波佐見町 | 78 | 311 | 389 | 14 |
| (県央地域計) | 3,466 (732) | 5,485 (1,052) | 8,951 (1,784) | 266 |
| 島原市 | 699 (215) | 706 (258) | 1,405 (473) | 542 |
| 雲仙市 | 3,250 (1,093) | 3,361 (814) | 6,611 (1,907) | 586 |
| 南島原市 | 3,355 (2,485) | 1,785 (1,242) | 5,140 (3,727) | 1,040 |
| (島原地域計) | 7,304 (3,793) | 5,852 (2,314) | 13,156 (6,107) | 2,168 |
| 佐世保市 | 782 (155) | 360 (1) | 1,142 (156) | 273 |
| 平戸市 | 387 (9) | 299 | 686 (9) | 167 |
| 松浦市 | 131 (5) | 460 | 591 (5) | 112 |
| 小値賀町 | 5 | 3 | 8 | 4 |
| 佐々町 | 83 | 22 | 105 | 45 |
| (県北地域計) | 1,388 (169) | 1,144 (1) | 2,532 (170) | 601 |
| 五島市 | 406 | 163 | 569 | 179 |
| 新上五島町 | | | | |
| (五島地域計) | 406 | 163 | 569 | 179 |
| 壱岐市 | 735 (17) | 364 | 1,099 (17) | 352 |
| 対馬市 | 25 | | 25 | 19 |
| 県計 | 13,324 (4,711) | 13,008 (3,367) | 26,332 (8,078) | 3,585 |
| 前年計 | 13,258 (4,999) | 12,907 (3,484) | 26,165 (8,483) | 3,336 |
| 対前年比 | 100.5 (94.2) | 100.8 (96.6) | 100.6 (95.2) | 107.5 |

※肥育牛欄の下段は乳用牛頭数で、内数。

※老廃牛は出荷月齢が40ヵ月齢を超えるものとした。

※牛個体識別情報より

8. 家畜市場実績（令和6年度）

(1) 成牛市場

| 区分 市場名 | | めす | | おす | | ぬき | | 計 | | 販売 総額 (千円) |
|-----------|-------|----------------|---------|-----|------|-----|---------|-------|---------|----------------------|
| | | 頭数 | 平均価格 | 頭数 | 平均価格 | 頭数 | 平均価格 | 頭数 | 平均価格 | |
| | | (頭) | (円) | (頭) | (円) | (頭) | (円) | (頭) | (円) | |
| 黒毛 和種 | 県南 | 346 | 341,143 | 0 | 0 | 16 | 441,444 | 362 | 345,576 | 125,099 |
| | 平戸口中央 | 797 | 324,559 | 0 | 0 | 0 | 0 | 797 | 324,559 | 258,674 |
| | 五島 | 243 | 293,596 | 0 | 0 | 0 | 0 | 243 | 293,596 | 71,344 |
| | 壱岐 | 631 | 402,237 | 0 | 0 | 0 | 0 | 631 | 402,237 | 253,812 |
| | 対馬 | (※H23.11月より休市) | | | | | | | | |
| 合計 | | 2,017 | 347,975 | 0 | 0 | 16 | 441,444 | 2,033 | 348,710 | 708,928 |

(2) 子牛市場

| 区分 市場名 | | めす | | | | | おす | | | | |
|-----------------|-------|----------------|----------|-----------|----------|----------|----------|----------|----------|----------|----------|
| | | 入場 頭数 | 成立 頭数 | 販売 総額 | 平均 価格 | 平均 体重 | 入場 頭数 | 成立 頭数 | 販売 総額 | 平均 価格 | 平均 体重 |
| | | (頭) | (頭) | (千円) | (円) | (kg) | (頭) | (頭) | (千円) | (円) | (kg) |
| 黒毛 和種 | 県南 | 2,412 | 2,319 | 992,609 | 428,033 | 283 | 5 | 5 | 1,618 | 323,620 | 236 |
| | 平戸口中央 | 3,041 | 3,004 | 1,324,249 | 440,829 | 282 | 1 | 1 | 359 | 358,600 | 275 |
| | 五島 | 1,618 | 1,611 | 709,104 | 440,164 | 273 | 1 | 1 | 315 | 314,600 | 286 |
| | 壱岐 | 1,885 | 1,865 | 847,284 | 454,308 | 289 | 0 | 0 | 0 | 0 | 0 |
| | 対馬 | (※H23.11月より休市) | | | | | | | | | |
| | 小計 | 8,956 | 8,799 | 3,873,246 | 440,192 | 282 | 7 | 7 | 2,291 | 327,329 | 249 |
| 褐毛 和種 交雑種 | 対馬 | (※H23.11月より休市) | | | | | | | | | |
| | 小計 | 0 | 0 | 0 | 0 | 0 | 0 | 0 | 0 | 0 | 0 |
| | 小計 | 0 | 0 | 0 | 0 | 0 | 0 | 0 | 0 | 0 | 0 |
| 合計 | | 8,956 | 8,799 | 3,873,246 | 440,192 | 282 | 7 | 7 | 2,291 | 327,329 | 249 |

【参考資料】対馬産子牛（褐毛和種）の熊本県家畜市場出荷実績

| 区分 市場名 | | めす | | | | | おす | | | | |
|-----------|--|----------|----------|----------|----------|----------|----------|----------|----------|----------|----------|
| | | 入場 頭数 | 成立 頭数 | 販売 総額 | 平均 価格 | 平均 体重 | 入場 頭数 | 成立 頭数 | 販売 総額 | 平均 価格 | 平均 体重 |
| | | (頭) | (頭) | (千円) | (円) | (kg) | (頭) | (頭) | (千円) | (円) | (kg) |
| 熊本県家畜市場 | | 33 | 33 | 20,626 | 625,033 | 307 | 0 | 0 | 0 | 0 | 0 |

| ぬき | | | | | 合計 | | | | |
|-----------------|-----------------|------------------|-----------------|------------------|-----------------|-----------------|------------------|-----------------|------------------|
| 入場 頭数 (頭) | 成立 頭数 (頭) | 販売 総額 (千円) | 平均 価格 (円) | 平均 体重 (kg) | 入場 頭数 (頭) | 成立 頭数 (頭) | 販売 総額 (千円) | 平均 価格 (円) | 平均 体重 (kg) |
| 2,974 | 2,946 | 1,622,217 | 550,651 | 300 | 5,391 | 5,270 | 2,616,445 | 496,479 | 292 |
| 3,849 | 3,844 | 2,312,467 | 601,578 | 302 | 6,891 | 6,849 | 3,637,075 | 531,037 | 293 |
| 1,989 | 1,984 | 1,152,337 | 580,815 | 297 | 3,608 | 3,596 | 1,861,756 | 517,730 | 286 |
| 2,201 | 2,191 | 1,336,858 | 610,159 | 309 | 4,086 | 4,056 | 2,184,141 | 538,496 | 300 |
| (※H23.11月より休市) | | | | | | | | | |
| 11,013 | 10,965 | 6,423,879 | 585,853 | 302 | 19,976 | 19,771 | 10,299,417 | 520,936 | 293 |
| | | | | | | | | | |
| 0 | 0 | 0 | 0 | 0 | 0 | 0 | 0 | 0 | 0 |
| 0 | 0 | 0 | 0 | 0 | 0 | 0 | 0 | 0 | 0 |
| 11,013 | 10,965 | 6,423,879 | 585,853 | 302 | 19,976 | 19,771 | 10,299,417 | 520,936 | 293 |

| ぬき | | | | | 合計 | | | | |
|-----------------|-----------------|------------------|-----------------|------------------|-----------------|-----------------|------------------|-----------------|------------------|
| 入場 頭数 (頭) | 成立 頭数 (頭) | 販売 総額 (千円) | 平均 価格 (円) | 平均 体重 (kg) | 入場 頭数 (頭) | 成立 頭数 (頭) | 販売 総額 (千円) | 平均 価格 (円) | 平均 体重 (kg) |
| 46 | 46 | 31,810 | 691,517 | 325 | 79 | 79 | 52,436 | 663,746 | 318 |

(3) 子牛市場移出出荷頭数

| 牛の種別 | 家畜市場 | 性別 | 取引頭数 | | | | | | | | | | | | | | | | |
|------|-------|----|--------|-------|--------|-----|-----|----|----|----|----|----|----|----|-----|-----|----|-----|-----|
| | | | 全国計 | 県内計 | 県外計 | 北海道 | 青森 | 宮城 | 山形 | 福島 | 茨城 | 栃木 | 群馬 | 千葉 | 東京 | 長野 | 岐阜 | 静岡 | 愛知 |
| 黒毛和種 | 県南 | 雌 | 2,319 | 570 | 1,749 | | 70 | | | | | | | | | 7 | | 81 | 147 |
| | | 雄 | 5 | | 5 | | | | | | | | | | | | | | |
| | | 去勢 | 2,946 | 1,547 | 1,399 | | 46 | | | | | | | | | 61 | | 11 | 14 |
| | | 計 | 5,270 | 2,117 | 3,153 | | 116 | | | | | | | | | 68 | | 92 | 161 |
| | 平戸口中央 | 雌 | 3,004 | 690 | 2,314 | | 48 | | 68 | | | | | | 428 | 19 | | 162 | 83 |
| | | 雄 | 1 | 1 | | | | | | | | | | | | | | | |
| | | 去勢 | 3,844 | 1,233 | 2,611 | | 11 | | | | | | | 13 | 210 | 22 | | 18 | 40 |
| | | 計 | 6,849 | 1,924 | 4,925 | | 59 | | 68 | | | | | 13 | 638 | 41 | | 180 | 123 |
| | 五島 | 雌 | 1,611 | 954 | 657 | | 34 | | | | 6 | | | | | | | | |
| | | 雄 | 1 | 1 | | | | | | | | | | | | | | | |
| | | 去勢 | 1,984 | 1,068 | 916 | | 36 | | | | 2 | | | | | | | | 2 |
| | | 計 | 3,596 | 2,023 | 1,573 | | 70 | | | | 8 | | | | | | | | 2 |
| | 壱岐 | 雌 | 1,865 | 674 | 1,191 | | 39 | | | | | | | | 84 | 10 | 56 | 75 | 12 |
| | | 雄 | | | | | | | | | | | | | | | | | |
| | | 去勢 | 2,191 | 990 | 1,201 | | 31 | | | | 30 | | | | 47 | | 1 | 1 | |
| | | 計 | 4,056 | 1,664 | 2,392 | | 70 | | | | 30 | | | | 131 | 10 | 57 | 76 | 12 |
| | 対馬 | 雌 | | | | | | | | | | | | | | | | | |
| | | 雄 | | | | | | | | | | | | | | | | | |
| | | 去勢 | | | | | | | | | | | | | | | | | |
| | | 計 | | | | | | | | | | | | | | | | | |
| | 合計 | 雌 | 8,799 | 2,888 | 5,911 | | 191 | | 68 | | 6 | | | | 512 | 36 | 56 | 318 | 242 |
| | | 雄 | 7 | 2 | 5 | | | | | | | | | | | | | | |
| | | 去勢 | 10,965 | 4,838 | 6,127 | | 124 | | | | 32 | | | 13 | 257 | 83 | 1 | 30 | 56 |
| | | 計 | 19,771 | 7,728 | 12,043 | | 315 | | 68 | | 38 | | | 13 | 769 | 119 | 57 | 348 | 298 |

※ 取引頭数は取引成立頭数

(単位：頭)

| 取引頭数 | | | | | | | | | | | | | | | |
|------|----|----|----|-----|----|-----|----|----|----|-------|-------|-----|----|-----|-------|
| 三重 | 滋賀 | 京都 | 大阪 | 兵庫 | 鳥取 | 岡山 | 山口 | 徳島 | 香川 | 福岡 | 佐賀 | 熊本 | 大分 | 宮崎 | 鹿児島 |
| 14 | | | | 248 | | | | | | 97 | 379 | 44 | 44 | 105 | 513 |
| | | | | | | | | | | | | | | 3 | 2 |
| | | | | 352 | | | | | | 166 | 389 | 37 | 4 | 77 | 242 |
| 14 | | | | 600 | | | | | | 263 | 768 | 81 | 48 | 185 | 757 |
| 293 | 30 | | | 114 | 1 | | 2 | | | 123 | 468 | 108 | 1 | 81 | 285 |
| | | | | | | | | | | | | | | | |
| | 16 | | | 123 | | | 3 | | | 479 | 1,288 | 187 | 49 | 104 | 48 |
| 293 | 46 | | | 237 | 1 | | 5 | | | 602 | 1,756 | 295 | 50 | 185 | 333 |
| | | | | | | | | | | 57 | 342 | 42 | | | 176 |
| | | | | | | | | | | | | | | | |
| | | | | | | | | | | 278 | 453 | 102 | | | 43 |
| | | | | | | | | | | 335 | 795 | 144 | | | 219 |
| 95 | | 8 | | | 2 | 272 | | 5 | 5 | 12 | 155 | 17 | | 191 | 153 |
| | | | | | | | | | | | | | | | |
| | | 10 | | | | | | | 56 | 167 | 662 | 23 | | 156 | 17 |
| 95 | | 18 | | | 2 | 272 | | 5 | 61 | 179 | 817 | 40 | | 347 | 170 |
| | | | | | | | | | | | | | | | |
| | | | | | | | | | | | | | | | |
| | | | | | | | | | | | | | | | |
| | | | | | | | | | | | | | | | |
| 402 | 30 | 8 | | 362 | 3 | 272 | 2 | 5 | 5 | 289 | 1,344 | 211 | 45 | 377 | 1,127 |
| | | | | | | | | | | | | | | 3 | 2 |
| | 16 | 10 | | 475 | | | 3 | | 56 | 1,090 | 2,792 | 349 | 53 | 337 | 350 |
| 402 | 46 | 18 | | 837 | 3 | 272 | 5 | 5 | 61 | 1,379 | 4,136 | 560 | 98 | 717 | 1,479 |

9. 稲わらの生産量と用途別使用状況(令和6年度)

| 区分 市町名 | 水稻作付 面積 A (ha) | 水稻 反収 (kg/10a) | 稲わら 反収 B (kg/10a) | 稲わら 生産量 C (t) | 購入量及び出荷量 | | | | 合 計 C+D-E |
|-----------|-------------------------|----------------------|----------------------------|------------------------|-------------|----------|----------|----------|--------------|
| | | | | | 購入量(同市町内除く) | | | 出荷量 E | |
| | | | | | D | うち 県外 | うち 輸入 | | |
| 長崎市 | 94 | 465 | 581 | 546 | 1,678 | 1,579 | 25 | | 2,224 |
| 諫早市 | 1,960 | 507 | 634 | 12,422 | 970 | 22 | 42 | 415 | 12,976 |
| 大村市 | 402 | 511 | 639 | 2,568 | 308 | 61 | 142 | | 2,875 |
| 西海市 | 251 | 484 | 605 | 1,519 | 2,526 | 958 | 786 | | 4,045 |
| 長与町 | 32 | 472 | 590 | 189 | | | | | 189 |
| 時津町 | 8 | 472 | 590 | 47 | | | | | 47 |
| 東彼杵町 | 274 | 499 | 624 | 1,709 | 759 | 110 | 1 | 22 | 2,446 |
| 川棚町 | 92 | 480 | 600 | 552 | 454 | 58 | 2 | | 1,006 |
| 波佐見町 | 347 | 499 | 624 | 2,164 | 136 | 126 | | | 2,301 |
| (県央地域計) | 3,460 | — | — | 21,716 | 6,831 | 2,915 | 998 | 437 | 28,110 |
| 島原市 | 172 | 500 | 625 | 1,075 | 1,071 | 212 | 521 | 43 | 2,103 |
| 雲仙市 | 1,220 | 531 | 664 | 8,098 | 3,317 | 1,225 | 557 | 200 | 11,214 |
| 南島原市 | 543 | 526 | 658 | 3,570 | 3,391 | 934 | 1,365 | 20 | 6,941 |
| (島原地域計) | 1,935 | — | — | 12,743 | 7,779 | 2,371 | 2,443 | 263 | 20,258 |
| 佐世保市 | 1,060 | 474 | 593 | 6,281 | 51 | 21 | | | 6,331 |
| 平戸市 | 799 | 426 | 533 | 4,255 | 899 | 351 | 57 | 2 | 5,152 |
| 松浦市 | 624 | 451 | 564 | 3,518 | 1,125 | 347 | 134 | 32 | 4,611 |
| 小値賀町 | 76 | 416 | 520 | 395 | 52 | | | | 447 |
| 佐々町 | 155 | 461 | 576 | 893 | 171 | 115 | | | 1,064 |
| (県北地域計) | 2,714 | — | — | 15,341 | 2,298 | 833 | 191 | 34 | 17,605 |
| 五島市 | 351 | 392 | 490 | 1,720 | 1,537 | 756 | | 50 | 3,207 |
| 新上五島町 | 3 | 398 | 498 | 15 | | | | | 15 |
| (五島地域計) | 354 | — | — | 1,735 | 1,537 | 756 | | 50 | 3,222 |
| 壱岐市 | 744 | 510 | 638 | 4,743 | 1,179 | | | | 5,922 |
| 対馬市 | 214 | 413 | 516 | 1,105 | 33 | | | | 1,137 |
| 県計 | 9,421 | — | — | 57,383 | 19,656 | 6,875 | 3,631 | 784 | 76,255 |
| 前年計 | 10,038 | — | — | 61,187 | 22,417 | 6,376 | 5,749 | 676 | 82,928 |
| 対前年比 | 93.9 | — | — | 93.8 | 87.7 | 107.8 | 63.2 | 115.9 | 92.0 |

| (単位:ha、kg/10a、t) | | | | | |
|------------------|-------|-------|-------|------|--------|
| 左の内訳（用途別使用状況） | | | | | |
| 家 畜 向 け | | | | 堆肥向け | その他 |
| 飼料用 | | | 敷料用 | | |
| | うち県外 | うち輸入 | | | |
| 1,682 | 1,579 | 25 | 1 | | 542 |
| 1,794 | 22 | 42 | 205 | 51 | 10,927 |
| 353 | 61 | 142 | | | 2,522 |
| 2,564 | 958 | 786 | 2 | | 1,478 |
| 3 | | | | | 186 |
| | | | | | 47 |
| 1,235 | 110 | 1 | | | 1,211 |
| 581 | 58 | 2 | | | 425 |
| 274 | 126 | | 2 | | 2,024 |
| 8,486 | 2,915 | 998 | 210 | 51 | 19,364 |
| 1,473 | 212 | 521 | 3 | | 627 |
| 4,647 | 1,225 | 557 | 49 | 11 | 6,507 |
| 3,590 | 934 | 1,365 | 35 | | 3,316 |
| 9,710 | 2,371 | 2,443 | 88 | 11 | 10,450 |
| 82 | 21 | | 13 | | 6,237 |
| 1,731 | 351 | 57 | 82 | 3 | 3,336 |
| 1,696 | 347 | 134 | 36 | | 2,879 |
| 100 | | | | | 347 |
| 443 | 115 | | 4 | 2 | 615 |
| 4,053 | 833 | 191 | 135 | 5 | 13,413 |
| 1,710 | 756 | | 42 | | 1,454 |
| | | | | | 15 |
| 1,711 | 756 | | 42 | | 1,469 |
| 2,410 | | | | | 3,513 |
| 1,121 | | | 243 | | |
| 27,490 | 6,875 | 3,631 | 717 | 67 | 48,208 |
| 31,399 | 6,376 | 5,749 | 1,042 | 108 | 50,623 |
| 87.6 | 107.8 | 63.2 | 68.8 | 61.9 | 95.2 |

10. 飼料作物作付面積（令和6年度）

| 区分 市町名 | 水田 | | | 畑地 | | | 計 | 左の内訳 | | | | | | | | |
|-----------|---------|---------|---------|---------|---------|---------|---------|-------------|-------|--------|---------|--------|--------|----------|-------|--------|
| | | | | | | | | 水田（水田転作を含む） | | | | | | | | |
| | 夏作 | 冬作 | 小計 | 夏作 | 冬作 | 小計 | | トウモロコシ | チオシト | ソルゴー | スーダングラス | ローズグラス | バヒアグラス | 矮性セチアグラス | レンゲ | エンバク |
| 長崎市 | | 80 | 80 | 20 | 20 | 40 | 120 | | | | | | | | 30 | |
| 諫早市 | 3,625 | 4,022 | 7,648 | 6,473 | 7,494 | 13,967 | 21,614 | | | 810 | 285 | | | | | 415 |
| 大村市 | 578 | 517 | 1,094 | 2,167 | 2,019 | 4,185 | 5,279 | | | 26 | 467 | | | | | 123 |
| 西海市 | 207 | 1,155 | 1,362 | 7,125 | 11,425 | 18,550 | 19,912 | | | 167 | 30 | | | | | 320 |
| 東彼杵町 | 1,033 | 1,908 | 2,941 | 200 | 363 | 563 | 3,504 | | | 43 | 464 | | | | | |
| 川棚町 | 4,268 | 2,755 | 7,023 | 200 | 295 | 495 | 7,518 | | 28 | | | | 190 | | | |
| 波佐見町 | 2,234 | 2,089 | 4,323 | 5 | | 5 | 4,328 | | | | 140 | | | | | 53 |
| （県央地域計） | 11,945 | 12,526 | 24,471 | 16,189 | 21,616 | 37,805 | 62,275 | | 28 | 1,046 | 1,385 | | 190 | | 30 | 910 |
| 島原市 | 3,597 | 3,644 | 7,241 | 9,196 | 8,184 | 17,380 | 24,621 | 40 | | 2,947 | 425 | | | | | 188 |
| 雲仙市 | 11,279 | 57,175 | 68,454 | 25,589 | 22,407 | 47,997 | 116,451 | 160 | 1 | 2,430 | 2,072 | 60 | 10 | | 60 | 3,158 |
| 南島原市 | 5,172 | 7,623 | 12,795 | 22,279 | 17,697 | 39,976 | 52,771 | 99 | 11 | 3,035 | 1,577 | | | 140 | 110 | 1,503 |
| （島原地域計） | 20,048 | 68,442 | 88,490 | 57,064 | 48,288 | 105,353 | 193,843 | 299 | 12 | 8,412 | 4,074 | 60 | 10 | 140 | 170 | 4,849 |
| 佐世保市 | 12,591 | 16,891 | 29,481 | 12,462 | 12,759 | 25,221 | 54,702 | 45 | | 3,079 | 3,833 | 1,028 | 203 | | | 2,307 |
| 平戸市 | 15,902 | 17,682 | 33,584 | 7,285 | 14,002 | 21,287 | 54,870 | | | 3,584 | 205 | 44 | 70 | 23 | 49 | 5,466 |
| 松浦市 | 25,159 | 28,832 | 53,990 | 9,703 | 13,111 | 22,814 | 76,804 | 12 | | 3,957 | 920 | | 291 | 150 | 20 | 383 |
| 小値賀町 | 1,825 | 4,221 | 6,047 | 8,550 | 7,362 | 15,912 | 21,958 | | | 159 | 449 | 148 | | | | 3,645 |
| 佐々町 | 3,083 | 6,757 | 9,839 | 749 | 1,761 | 2,510 | 12,349 | 4 | | 1,314 | | 1 | | | | 30 |
| （県北地域計） | 58,560 | 74,382 | 132,941 | 38,749 | 48,994 | 87,742 | 220,684 | 61 | | 12,093 | 5,407 | 1,222 | 564 | 173 | 69 | 11,831 |
| 五島市 | 28,626 | 22,545 | 51,171 | 27,391 | 78,566 | 105,957 | 157,128 | | 75 | 1,054 | 139 | 1,961 | 45 | 43 | | 7,260 |
| 新上五島町 | 250 | 204 | 454 | 835 | | 835 | 1,289 | | | | | | | | | 35 |
| （五島地域計） | 28,876 | 22,749 | 51,625 | 28,226 | 78,566 | 106,792 | 158,417 | | 75 | 1,054 | 139 | 1,961 | 45 | 43 | | 7,295 |
| 壱岐市 | 67,136 | 73,780 | 140,916 | 26,802 | 29,058 | 55,860 | 196,776 | 125 | 134 | 34,951 | 4,432 | 597 | 24 | | 510 | 11,939 |
| 対馬市 | 1,770 | 2,934 | 4,704 | 86 | 70 | 156 | 4,860 | | | 304 | 399 | | | | 66 | |
| 県計 | 188,334 | 254,813 | 443,147 | 167,115 | 226,592 | 393,707 | 836,854 | 485 | 248 | 57,859 | 15,836 | 3,840 | 833 | 356 | 845 | 36,825 |
| 前年計 | 177,117 | 205,498 | 382,615 | 172,137 | 187,150 | 359,288 | 741,903 | 627 | 226 | 48,149 | 36,449 | 4,137 | 731 | 262 | 302 | 30,143 |
| 対前年比 | 106.3 | 124.0 | 115.8 | 97.1 | 121.1 | 109.6 | 112.8 | 77.3 | 109.9 | 120.2 | 43.4 | 92.8 | 114.0 | 135.9 | 279.8 | 122.2 |

(単位：a、%)

| 左の内訳 | | | | | | | | | | | | | | | | |
|---------------|----------|-------|-------|--------|--------|-------|--------|-------------|------------|------------|-------------|-------|--------|---------------|-------|--------|
| 水田（水田転作を含む） | | | | | 畑地 | | | | | | | | | | | |
| イタリア ライグラス | 稲 WCS | 飼料用米 | 根菜類 | その他 | トウモロコシ | チオシント | ソルガム | スーダン グラス | ローズ グラス | ハニア グラス | 矮性 セアグラス | レンゲ | エンバク | イタリア ライグラス | 根菜類 | その他 |
| 50 | | | | | | | 20 | | | | | | | 20 | | |
| 3,608 | 1,393 | 1,000 | | 138 | 10 | | 2,856 | 2,537 | | 60 | | 1 | 65 | 7,428 | 350 | 660 |
| 394 | | | | 85 | 300 | | 108 | 1,759 | | | | | 1,176 | 843 | | |
| 785 | 10 | | | 50 | | | 230 | 4,960 | | 70 | | 30 | 710 | 5,685 | 20 | 6,845 |
| 1,908 | 526 | | | | | | 70 | 130 | | | | | | 363 | | |
| 2,755 | 4,050 | | | | | | | | | | | | | 295 | | 200 |
| 2,036 | 694 | | | 1,400 | | | | | | | | | | | | 5 |
| 11,536 | 6,673 | 1,000 | | 1,673 | 310 | | 3,284 | 9,385 | | 130 | | 31 | 1,951 | 14,634 | 370 | 7,710 |
| 3,456 | 70 | | | 115 | 407 | | 4,453 | 1,953 | 343 | 340 | 30 | | 1,182 | 6,997 | 5 | 1,670 |
| 53,890 | 4,596 | 930 | 60 | 1,027 | 3,407 | | 16,006 | 5,132 | | 60 | 4 | 20 | 1,915 | 20,292 | 180 | 980 |
| 5,880 | 180 | 50 | | 210 | 2,796 | | 10,643 | 7,170 | | 100 | | 20 | 4,343 | 12,522 | 32 | 2,350 |
| 63,226 | 4,846 | 980 | 60 | 1,352 | 6,610 | | 31,102 | 14,255 | 343 | 500 | 34 | 40 | 7,440 | 39,811 | 217 | 5,000 |
| 14,132 | 2,772 | 103 | 43 | 1,936 | 552 | 410 | 4,720 | 2,425 | 3,425 | 630 | | | 4,500 | 6,984 | 600 | 975 |
| 11,491 | 7,197 | | 5 | 5,449 | 26 | | 4,931 | 563 | 400 | 141 | 81 | | 1,611 | 12,298 | 21 | 1,216 |
| 28,428 | 19,170 | 16 | | 643 | 20 | | 6,237 | 1,800 | 10 | 56 | 60 | | 1,362 | 11,744 | | 1,526 |
| 478 | 745 | 50 | | 372 | | | 1,443 | 2,404 | 4,423 | 230 | | | 2,291 | 4,684 | | 437 |
| 6,727 | 1,514 | | | 250 | | | 686 | 13 | | | | | 320 | 1,441 | | 50 |
| 61,256 | 31,398 | 169 | 48 | 8,650 | 598 | 410 | 18,017 | 7,205 | 8,258 | 1,057 | 141 | | 10,084 | 37,150 | 621 | 4,204 |
| 14,675 | 18,540 | 506 | 20 | 6,853 | 955 | 347 | 8,472 | 2,700 | 4,661 | 1,810 | | 390 | 32,465 | 45,156 | 305 | 8,696 |
| 169 | | | | 250 | | | | 35 | | | | | | | | 800 |
| 14,844 | 18,540 | 506 | 20 | 7,103 | 955 | 347 | 8,472 | 2,735 | 4,661 | 1,810 | | 390 | 32,465 | 45,156 | 305 | 9,496 |
| 61,236 | 21,358 | 2,585 | 750 | 2,275 | 70 | 135 | 19,005 | 5,300 | 88 | | | 85 | 2,432 | 26,441 | 660 | 1,643 |
| 2,466 | 812 | 155 | 403 | 100 | | | 86 | | | | | | | 70 | | |
| 214,563 | 83,627 | 5,394 | 1,281 | 21,153 | 8,543 | 892 | 79,966 | 38,880 | 13,350 | 3,497 | 175 | 546 | 54,371 | 163,263 | 2,173 | 28,053 |
| 170,966 | 66,373 | 4,258 | 1,031 | 18,961 | 12,164 | 999 | 74,589 | 41,343 | 13,499 | 3,035 | 172 | 321 | 40,133 | 140,687 | 1,747 | 30,600 |
| 125.5 | 126.0 | 126.7 | 124.3 | 111.6 | 70.2 | 89.3 | 107.2 | 94.0 | 98.9 | 115.2 | 101.7 | 170.1 | 135.5 | 116.0 | 124.4 | 91.7 |