

中小型まき網週間漁獲量

令和 7年 9月 25日～ 10月 1日 (旧暦 令和 7年 8月 4日～ 8月 10日)

地区	主たる魚種組成	漁獲量 (ト)	*1日1統当り 漁獲量(ト)	出漁 日数	1日1統当り漁獲量 (ト)	
					前週	前年
西彼	マイワシ(小羽) 74%	218	22	6	11	18
	ウルメ(小～中羽) 24%					
	マサバ(豆～小) 2%					
五島 奈留	マサバ(小) 63%	0.6	0.6	1	2	5
	マアジ(豆) 37%					
北松 南部	マサバ(豆) 83%	962	19	7	26	13
	マアジ(豆) 8%					
	マイワシ(小～中羽) 7%					
	ウルメ(小～大羽) 2%					

漁業種類別週間漁獲量

令和 7年 9月 25日～ 10月 1日 (旧暦 令和 7年 8月 4日～ 8月 10日)

漁業 種類	地区	主たる 魚種	大きさ	漁獲量 (kg)	*1日1統当り 漁獲量(kg)	出漁 日数	1日1統当り漁獲量 (kg)	
							前週	前年
イカ釣	対馬東岸	スルメイカ	20～25入	750	13	6	5	8
		ケンサキ	2～4段	6,320	111		95	60
	壱岐勝本	スルメイカ	20～30入	280	56/日	5	0/日	247/日
		ケンサキ	2～5段	2,452	490/日		30/日	2,347/日
	五島奈留	ケンサキ	2～4段	36	9	4	6	24
定置網	五島有川			※	※	※	※	1,177
	五島魚目	シイラ		5,780	578	5	443	1,204
	対馬西岸	カンパチ	初	205	26	4	45	34
	対馬東岸	カンパチ	初	1,824	96	4	135	378
一本釣	北松宇久	イサキ	250～500g以上	958	240/日	4	0/日	92/日
	西彼野母	マアジ		※	※	※	※	12

注：前年の1日1統当り漁獲量は前年同月の数量を示す。

注：週間漁獲量は、標本データによる速報値です。

\*：単位「/日」は、1日当たりの漁協水揚量を示す。

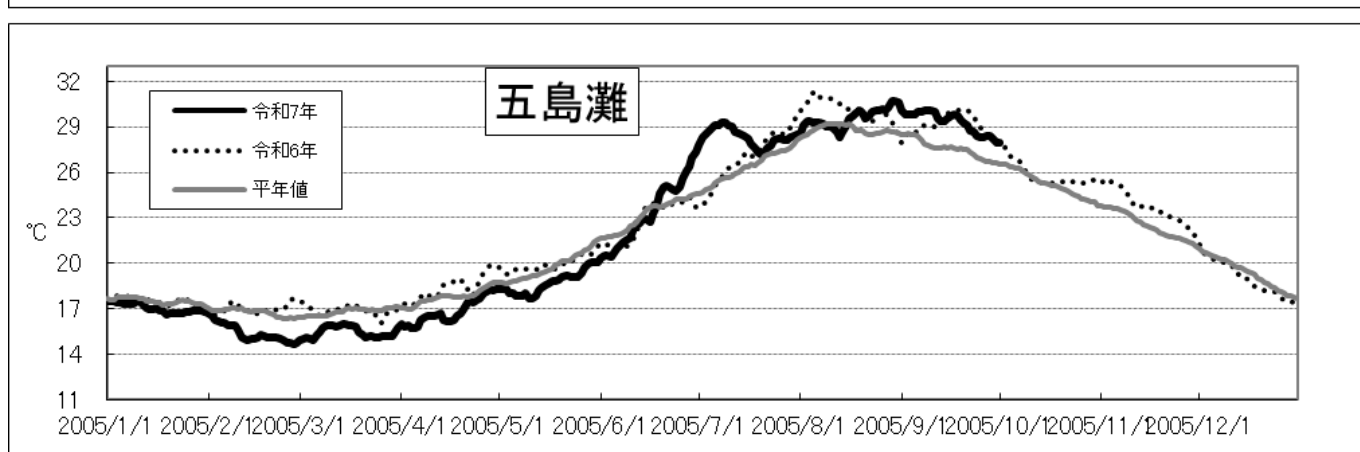
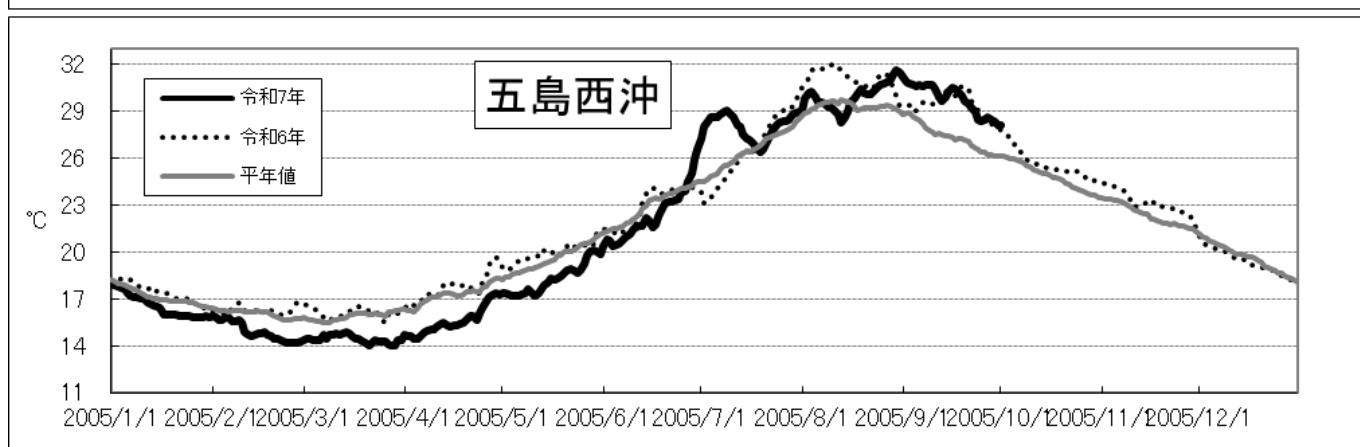
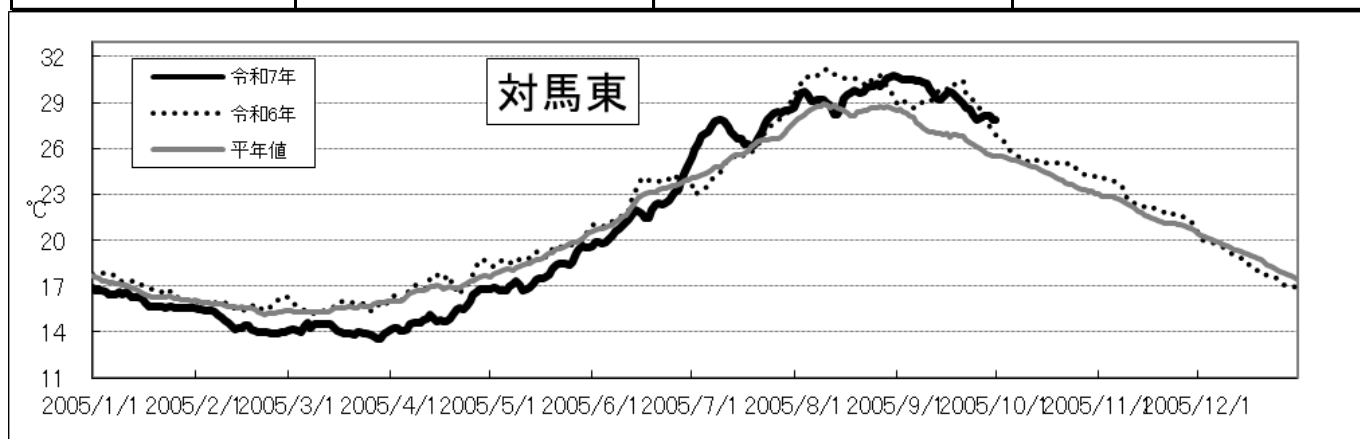
※：詳細不明。

# 〔海面水温情報〕 MGD SST（人工衛星水温）〔気象庁発表〕より

令和 7 年 9 月 2 5 日 ～ 1 0 月 1 日の平均水温

※人工衛星水温から下記定点水温を抜粋。

	水 温	前 週 差	平 年 差
対馬東	28.0 °C	-0.9 °C	2.2 °C
五島西沖	28.4 °C	-1.1 °C	2.1 °C
五島灘	28.2 °C	-0.8 °C	1.5 °C



※各定点は漁場図に示す（対馬東：A 五島西沖：B 五島灘：C）

※平年値は過去5年間の平均値。