

令和 2 事業年度

農業協同組合の概況

(令和 3 年度版)

長崎県農林部団体検査指導室

目 次

○ 凡 例	1
○ 長崎県総合農協分布図	2
○ 総合農業協同組合名簿	3
○ 総合農業協同組合の地区一覧	4
○ 農業協同組合の合併状況	5
I 農業協同組合等の概要	
1 組織・事業等の推移（グラフ）	10
2 令和2事業年度主要財務構成比	21
3 組合員1人当たりの主要事業量の推移	23
4 令和2年度 貸借対照表（長崎県下7総合農協合計）	24
5 令和2年度 損益計算書（長崎県下7総合農協合計）	25
6 規模別、組織、財務、主要事業量等一覧表	26
7 経営比率表（長崎県下7総合農協合計）	27
II 農業協同組合等統計表	
1 農業協同組合等の数の推移	29
2 正組合員戸数による規模別総合農業協同組合数の推移	29
3 総合農業協同組合・組合員数の推移	29
4 総合農業協同組合の役員及び職員の数	30
5 主要財務・事業量の推移	32
6 その他指標の推移	36
III 連合会等の概要	39
IV 専門農協の概要	43
V 農事組合法人の概要	44

凡 例

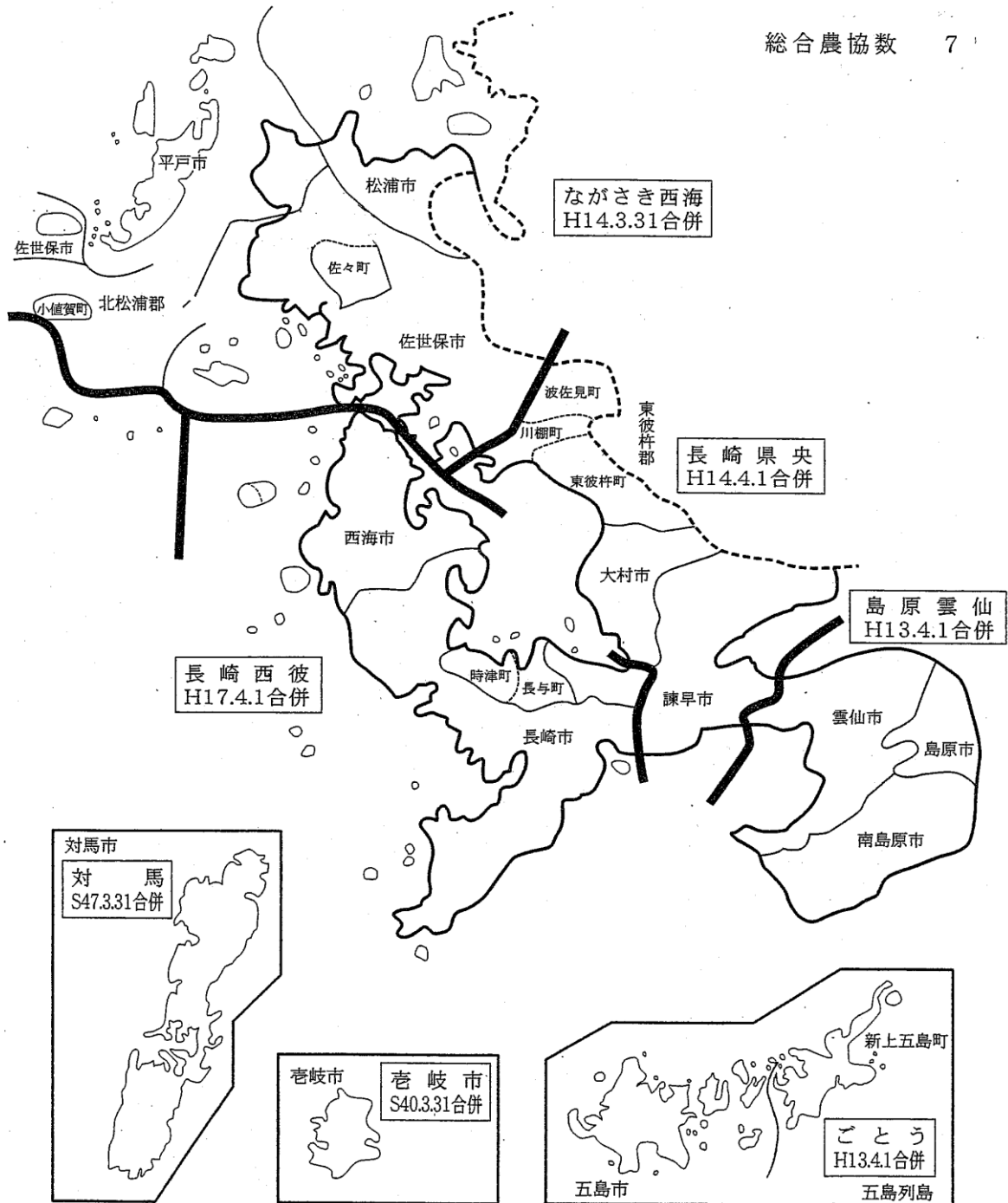
- 1 この要覧は、毎年実施している「農業協同組合等一斉調査」の結果を主体として作成したものであり、令和2年4月1日から令和3年3月31日までの間に終了した農業協同組合等の事業年度を対象としたものである。
- 2 総合農協とは、信用、共済、購買、販売、その他の各種事業をあわせて行う農業協同組合をいい、専門農協とは、畜産、花き、園芸などの専門事業を中心に事業を行う農業協同組合をいう。
- 3 特別の表示のない限り、令和3年3月31日を基準日とした。
- 4 単位は、特別の表示がない限り、金額は「千円」（千円未満は四捨五入）、人員は「人」とした。なお、端数処理及び集計方法の関係上、各項目の内訳と合計が一致しない場合がある。
- 5 組合の地帯区分は、次の区分により分類した。

地 帯 区 分	立 地 条 件
都 市 地 帯	地区内の全面積（山林、水面を除く。）に対する都市計画で定める市街化区域の面積の比率が80%以上の地帯
都市的農村地帯	地区内の全面積（山林、水面を除く。）に対する都市計画で定める市街化区域の面積の比率が50%以上の地帯で都市地帯に当しないもの
中 山 間 地 帯	地区内の全面積（山林、水面を除く。）に対する特定農山村地域（特定農山村地域における農林業等の活性化のための基盤整備の進に関する法律）の指定面積の比率が80%以上の地帯
農 村 地 帯	都市地帯、都市的農村地帯、中山間地帯のいずれにも属さない地帯

長崎県農業団体分布図

① 総合農協

総合農協数 7



総合農業協同組合名簿

(令和4年1月1日現在)

農協名	地帯区分	組合長	本所(店)所在地	電話番号
長崎西彼	都市的農村地帯	山川重幸	長崎市興善町6-7	095-825-5600
長崎県央	都市的農村地帯	真壁正二郎	諫早市栗面町174-1	0957-24-2111
島原雲仙	農村地帯	苑田康治	島原市萩原二丁目5192-1	0957-61-0222
ながさき西海	都市的農村地帯	田中芳秀	佐世保市吉井町立石12-1	0956-64-3141
ごとう	農村地帯	家永嘉弘	五島市籠淵町2450-1	0959-72-6211
壱岐市	農村地帯	川崎裕司	壱岐市郷ノ浦町東触560	0920-47-1331
対馬	中山間地帯	縫田和己	対馬市巖原町中村606-19	0920-52-1116

総合農業協同組合の地区一覧

(令和4年1月1日現在)

農協名	地区 (市町名)
長崎西彼	長崎市、西海市、諫早市多良見町、長与町、時津町
長崎県央	諫早市(多良見町を除く)、大村市、東彼杵町、川棚町、波佐見町
島原雲仙	島原市、雲仙市、南島原市
ながさき西海	佐世保市、平戸市、松浦市、小値賀町、佐々町
ごとう	五島市、新上五島町
壱岐市	壱岐市
対馬	対馬市
計	7農協

農 業 協 同 組 合 の 合 併 状 況

合併年度	合併農協名	合併登記年月日	合併方法	参加農協数	正組合員戸数	合併参加農協名	農協数 (4月1日現在)
36	野母崎町	S37.3.31	吸収	2	695	高浜、樺島	193
	佐須	S37.3.31	吸収	2	365	佐須、久根	
	〔計 2〕			4			
37	新魚目町	S38.2.1	新設	2	361	魚目、北魚目	191
	瀬戸町	S38.3.30	吸収	2	1,011	瀬戸町、松島	
	彼杵町	S38.3.30	吸収	2	866	彼杵町、音琴	
	吉井町	S38.3.30	新設	2	498	吉井町、福井	
	岐宿町	S38.3.30	新設	3	733	岐宿、楠原、川原	
	大村市	S38.3.31	新設	9(1)	3,236	三浦、鈴田、大村、萱瀬、萱瀬第一、竹松、福重、西大村(大村地方酪農)	
	〔計 6〕			20(1)			
38	佐世保市	S39.3.31	新設	11	5,245	大野、柚木、皆瀬、中里、相浦、佐世保、日宇、三川内、江上、針尾、黒島	178
	福江市	S39.3.31	新設	8(2)	3,732	福江、崎山、下大津、上大津、久賀、(福江畜農)、(奥浦畜農)、久賀島蕨	
	琴海町	S39.3.31	新設	2	1,114	琴海町、村松	
	飯盛町	S39.3.31	新設	3	1,341	江ノ浦、田結、古場	
	川棚	S39.3.31	新設	2	1,116	川棚町、川棚町東部	
	田平町	S39.3.31	新設	2	907	田平、南田平	
	〔計 6〕			28(2)			
39	愛野町	S39.9.30	吸収	2	524	愛野町第一、愛野町	158
	大瀬戸町	S40.3.31	新設	3	1,769	瀬戸町、多以良、雪浦	
	小長井町	S40.3.31	新設	3	988	小長井町、長里、遠竹	
	宇久町	S40.3.31	新設	2	976	平、神浦	
	富江町	S40.3.31	新設	2	1,091	富江町、山下	
	壱岐郡	S40.3.31	新設	12	5,424	武生水、柳田、志原、初山、沼津、勝本町、鯨伏、渡良、那賀、箱崎、田河、石田	
	巖原	S40.3.31	新設	2	287	久田、豆酸	
	〔計 7〕			26			

「参加農協数」中 () は専門農協数

合併年度	合併農協名	合併登記年月日	合併方法	参加農協数	正組合員戸数	合併参加農協名	農協数 (4月1日現在)
40	玉之浦町	S40.6.30	新設	6(2)	449	中須、荒川、大宝、幾久山、(小川農産)、(玉之浦畜産)	139
	多良見町	S41.3.31	新設	2	519	伊木力、大草	
	崎戸町	S41.3.31	吸収	3	581	江ノ島、平島、崎戸	
	平戸市	S41.3.31	新設	2	1,198	平戸市、中野	
	平戸市中央	S41.3.31	新設	2	1,140	紐差、獅子	
	[計 5]			15(2)			
41	平戸市南部	S42.3.31	新設	3	1,397	中津良、津吉、志々伎	131
	[計 1]			3			
42	島原市	S42.5.1	新設	2	1,279	三会、島原地方	129
	[計 1]			2			
43	巖原町	S43.7.31	吸収	2	519	巖原、佐須	128
	長崎市	S44.3.31	吸収	6	680	長崎市、長崎市南部、長崎市西部、福田、平山、西浦上	
	[計 2]			8			
44	西彼町	S44.6.30	新設	2	1,536	西海町、大串	122
	瑞穂町	S44.6.30	新設	2	627	西郷第一、西郷	
	[計 2]			4			
45	吾妻町	S45.5.31	新設	2	906	吾妻町、山田	120
	[計 1]			2			
46	大雲仙	S47.3.31	新設	5	5,411	北有馬町、南有馬町、口之津町、加津佐町、加津佐町第一	119
	対馬	S47.3.31	新設	7	2,787	巖原町、鶏知、船越、豊玉町、峰村、上泉町、上対馬町	
	松浦	S47.3.31	新設	8	3,595	田平町、調川町、今福町、志佐町、上志佐、福島町、鷹島町、新御厨町	
	平戸	S47.3.31	新設	4	3,787	平戸市、平戸市中央、平戸市南部、大島村	
	五島	S47.3.31	新設	5	3,533	富江町、玉之浦町、三井楽町、岐宿町、山内	
	[計 5]			29			

「参加農協数」中 () は専門農協数

合併年度	合併農協名	合併登記年月日	合併方法	参加農協数	正組合員戸数	合併参加農協名	農協数 (4月1日現在)
47	南 高	S47. 6. 30	新設	8	3,790	大三東、有明町湯江、多比良、土黒、土黒第一、神代、瑞穂町、大正	95
	北 高	S47. 6. 30	新設	5	2,356	深海、小江、湯江、宇良、小長井町	
	上 五 島	S47. 7. 31	新設	3	2,514	上五島、若松町、新魚目町	
	大 西 海	S47. 8. 31	新設	8	4,854	西彼町、瀬川、面高、七釜、大瀬戸町、大島町、大島郷、崎戸町	
	北 松	S47. 8. 31	新設	5	2,079	小佐々町、吉井町、世知原町、江迎町、鹿町町	
	雲 仙	S47. 9. 30	新設	4	2,568	千々石町、愛野町、吾妻町、守山	
	長 崎	S48. 3. 31	新設	10	4,336	三重村、式見、滑石、古賀、戸石、太田尾、茂木、三和町、三和町川原、野母崎町	
	〔計 7〕			43			
48	諫 早	S49. 3. 31	新設	7	5,245	真津山、小野、本野、有喜、諫早市中央、森山町、飯盛町	59
	東 彼 町	S49. 3. 31	新設	5	3,728	千綿、彼杵町、川棚、下波佐見、上波佐見	
	〔計 2〕			12			
49	佐 世 保 市	S50. 3. 31	吸収	4	5,469	佐世保市、早岐、宮、佐々町	49
	〔計 1〕			4			
50	外 海 町	S50. 6. 30	新設	3(1)	885	神浦、黒崎（黒崎農産加工）	46
	〔計 1〕			3(1)			
51	佐 世 保 市	S52. 3. 31	吸収	3	6,759	佐世保市、小値賀町、宇久町	45
	〔計 1〕			3			
52	福 江 市	S52. 5. 31	吸収	2	1,659	福江市、大浜	43
	〔計 1〕			2			
53 ～ 56	—	—	—	—	—	—	42
57	諫 早	S58. 3. 31	吸収	2	5,613	諫早、長田	42
	〔計 1〕			2			
58 ～ H1	—	—	—	—	—	—	41
H2	生 月	H2. 10. 1	新設	2	632	生月町、生月町山田	41
	〔計 1〕			2			

「参加農協数」中（ ）は専門農協数

合併年度	合併農協名	合併登記年月日	合併方法	参加農協数	正組合員戸数	合併参加農協名	農協数 (4月1日現在)
3	—	—	—	—	—	—	40
4	南 串	H4.10.1	新設	2	738	南串山町、京泊	40
	〔計 1〕			2			
5	お ば ま	H5.4.1	新設	2	1,588	小浜町、北串	38
	ご と う	H5.10.1	新設	3	3,831	五島、福江市、本山	
	〔計 2〕			5			
6 ~ 8	—	—	—	—	—	—	36
9	上 ご と う	H9.4.1	新設	2	2,191	上五島、有川町	35
	〔計 1〕			2			
10	長 崎	H10.4.1	吸収	2	4,398	長崎、外海町	34
	〔計 1〕			2			
11	ことのうみ	H11.4.1	新設	4	2,886	多良見町、喜々津、長与町、琴海町	31
	〔計 1〕			4			
12	長 崎 県 央	H12.4.1	新設	4	9,342	諫早、大村市、松原、東彼	26
	東 長 崎	H12.4.1	吸収	2	3,252	東長崎、長崎市	
	生 月	H12.4.1	吸収	2	3,051	生月、平戸	
	〔計 3〕			8			
13	島 原 雲 仙	H13.4.1	新設	11	15,100	島原市、南高、雲仙、おばま、南串、 大雲仙、西有家町、堂崎、有家町、 布津町、深江町	15
	ご と う	H13.4.1	新設	2	5,310	ごとう、上ごとう	
	ながさき西海	H14.3.31	新設	4	12,695	させぼ、北松、松浦、生月	
	〔計 3〕			17			
14	長 崎 県 央	H14.4.1	吸収	2	10,705	長崎県央、北高	11
	〔計 1〕			2			
15	大 長 崎	H15.4.1	新設	2	7,545	長崎、大西海	9
	ことのうみ	H15.4.1	吸収	2	3,029	ことのうみ、時津町	
	〔計 2〕			4			

「参加農協数」中（ ）は専門農協数

合併年度	合併農協名	合併登記年月日	合併方法	参加農協数	正組合員戸数	合併参加農協名	農協数 (4月1日現在)
17	長崎西彼	H17.4.1	新設	3	12,912	大長崎、東長崎、ことのうみ	7
	[計 1]			3			
合計	68			261(6)			

「参加農協数」中（ ）は専門農協数

I 農業協同組合等の概要

1 組織・事業等の推移(グラフ)

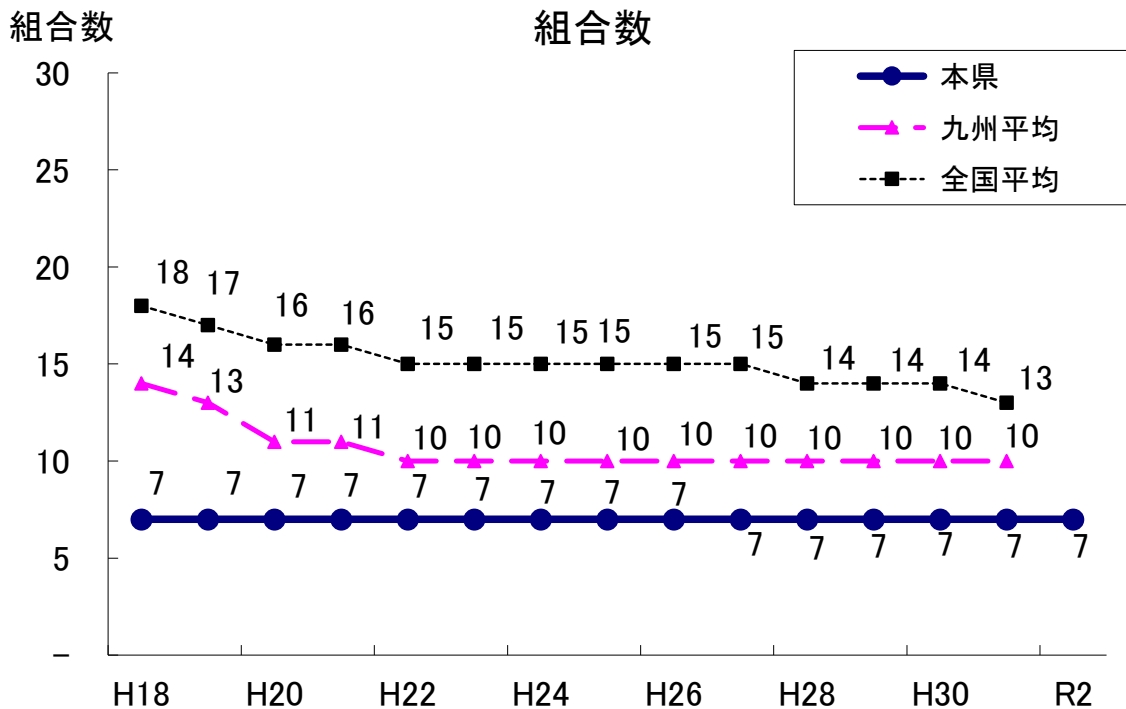
1 組織

本県の総合農協数は、昭和45年には120農協であったが、広域合併の進展により現在は7農協となっている。

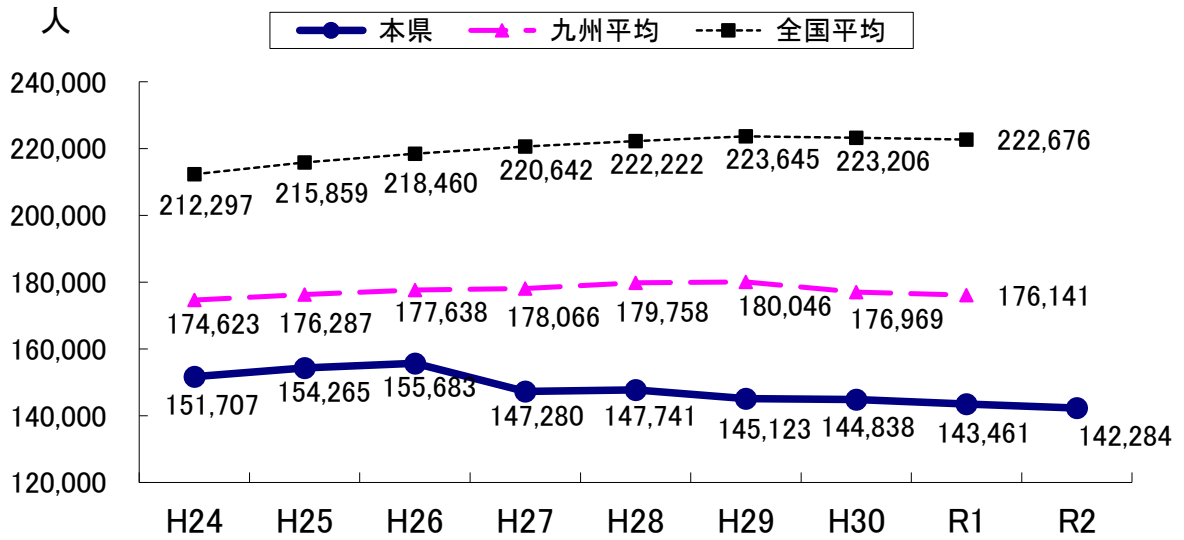
組合員総数は、これまで正組合員の減少を上回る准組合員の増加により増加傾向にあったが、平成27年度からは減少傾向にある。准組合員についてはここ数年増減を繰り返している。

役員数は、農協合併が進んだこともあり年々減少したが、近年は落ち着いてきている。

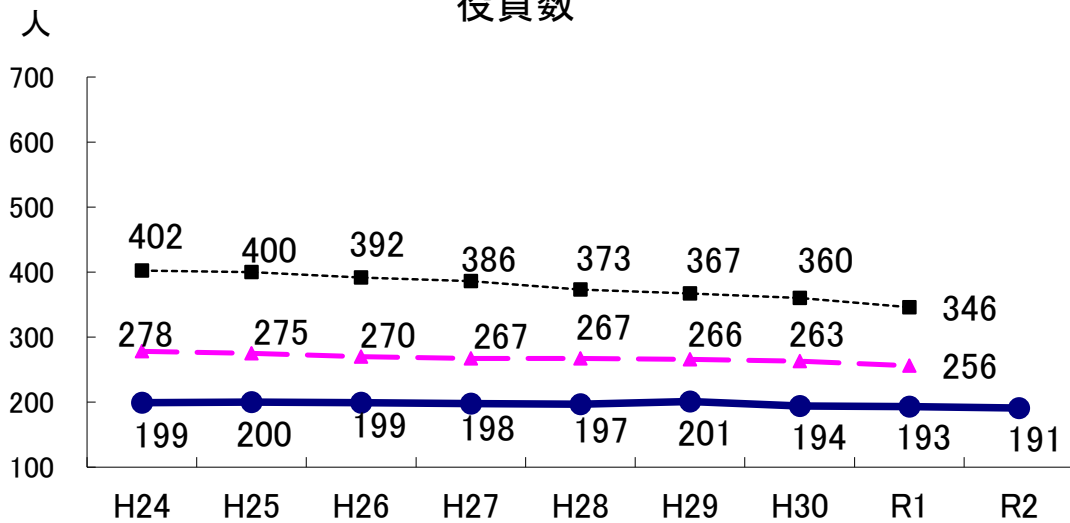
職員数は、農協合併による影響は落ち着いたものの、支店統廃合等により減少傾向にある。



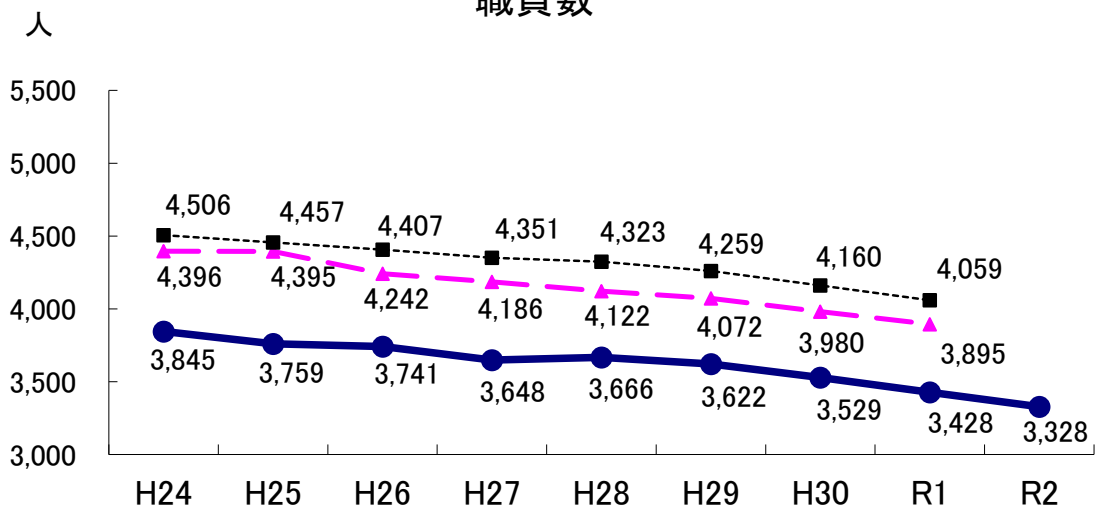
組合員数



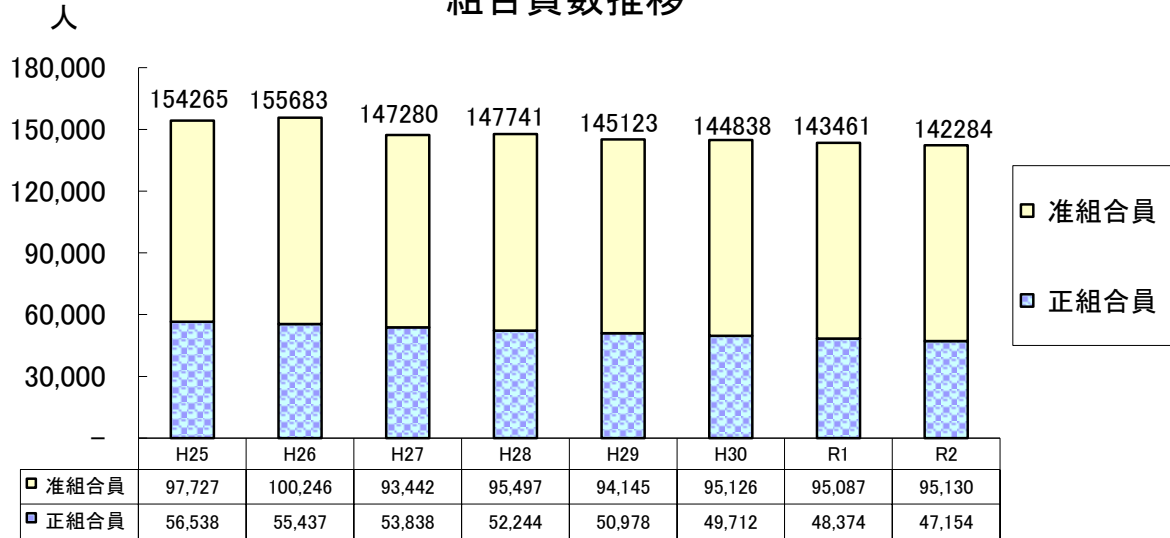
役員数



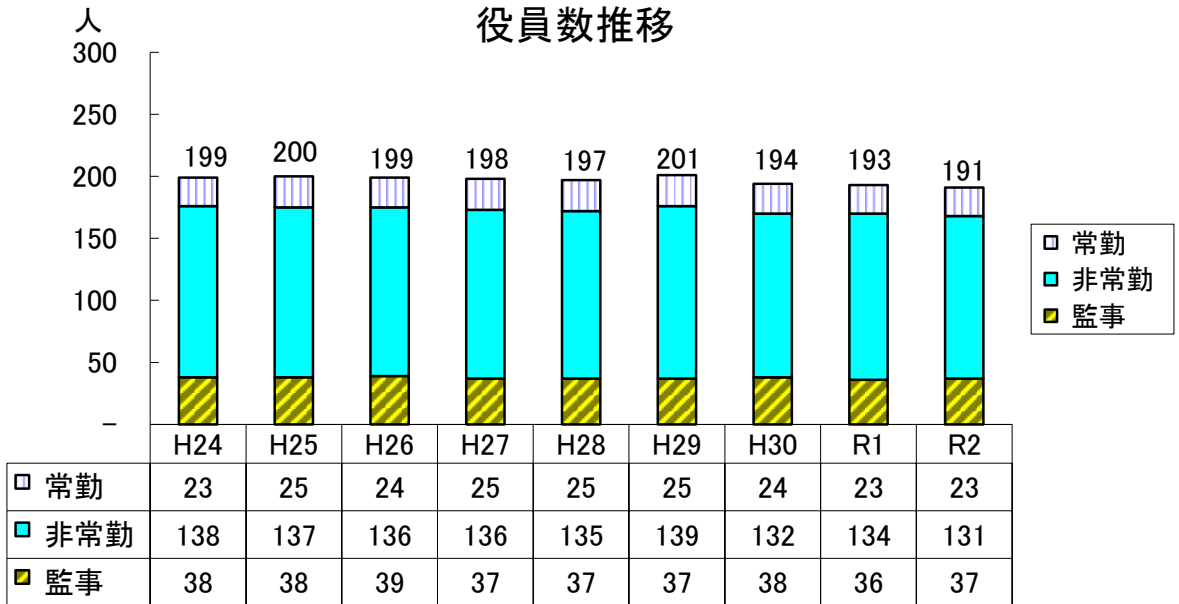
職員数



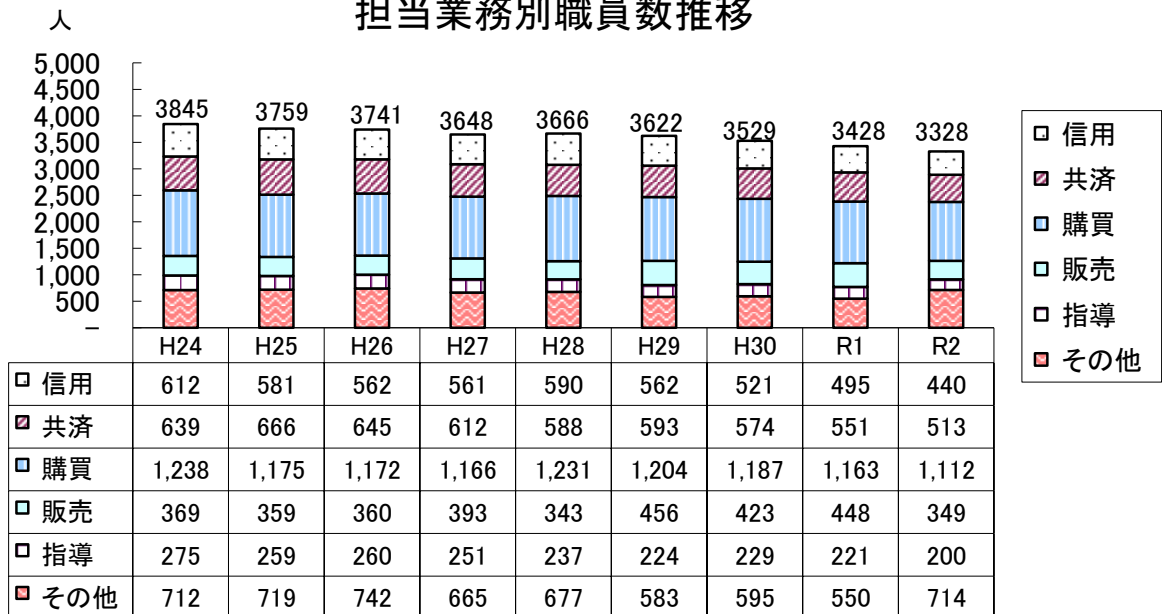
組合員数推移



役員数推移



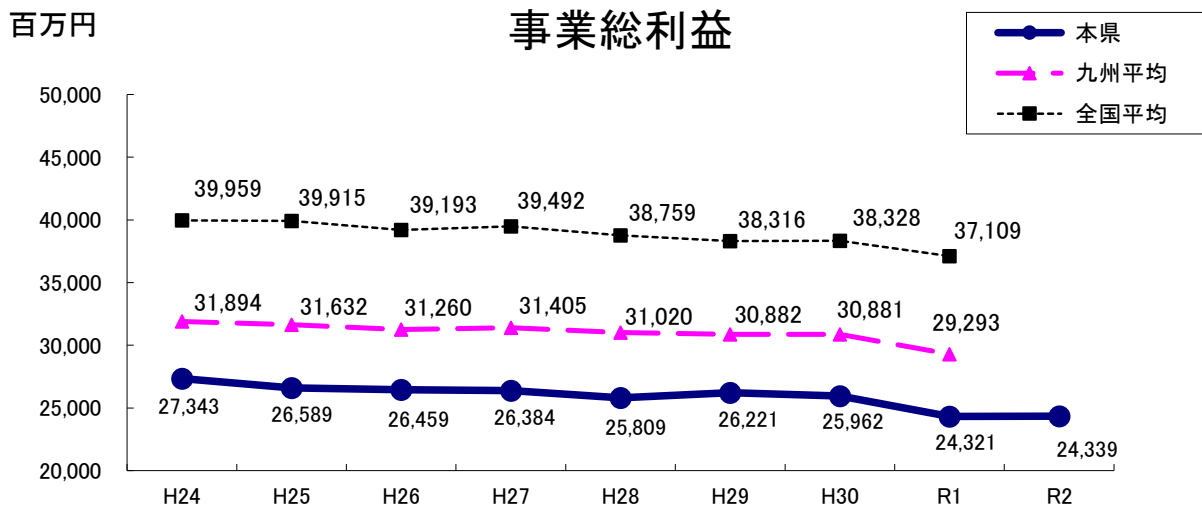
担当業務別職員数推移



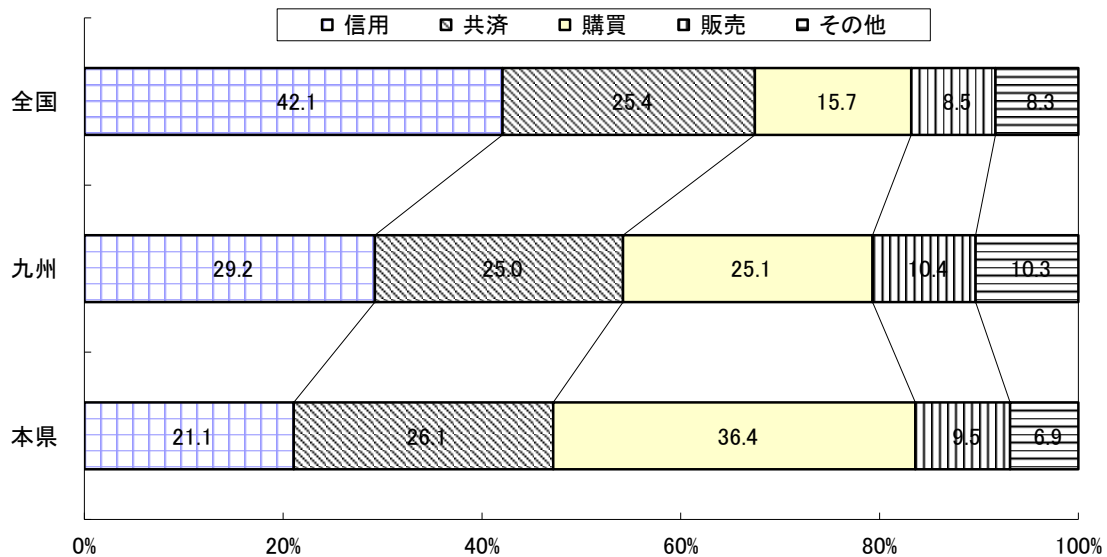
2 事業

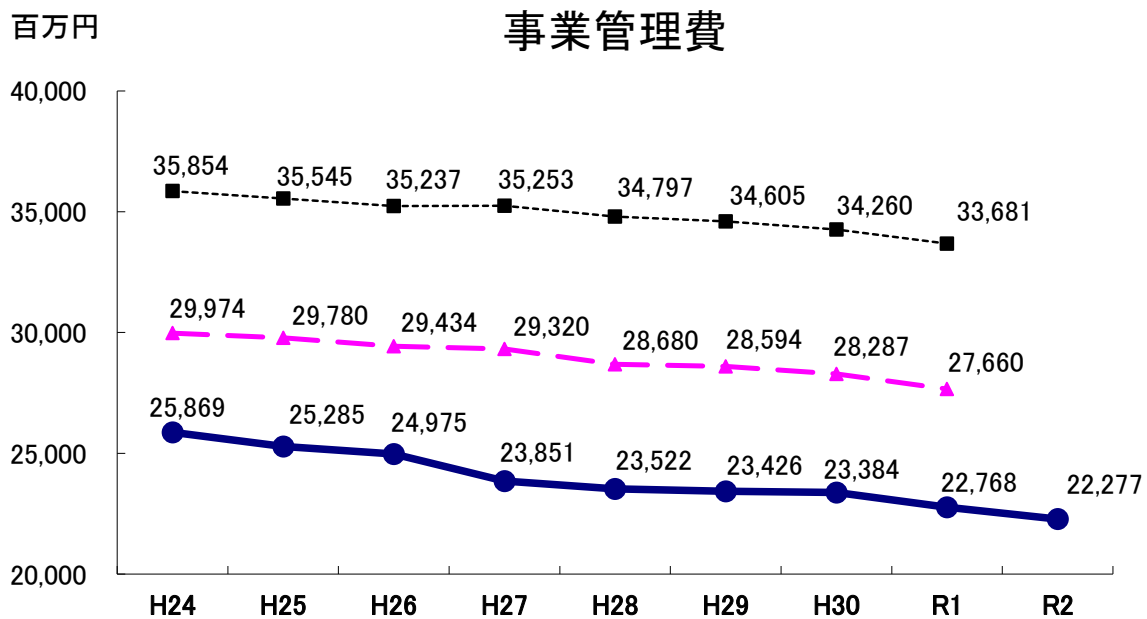
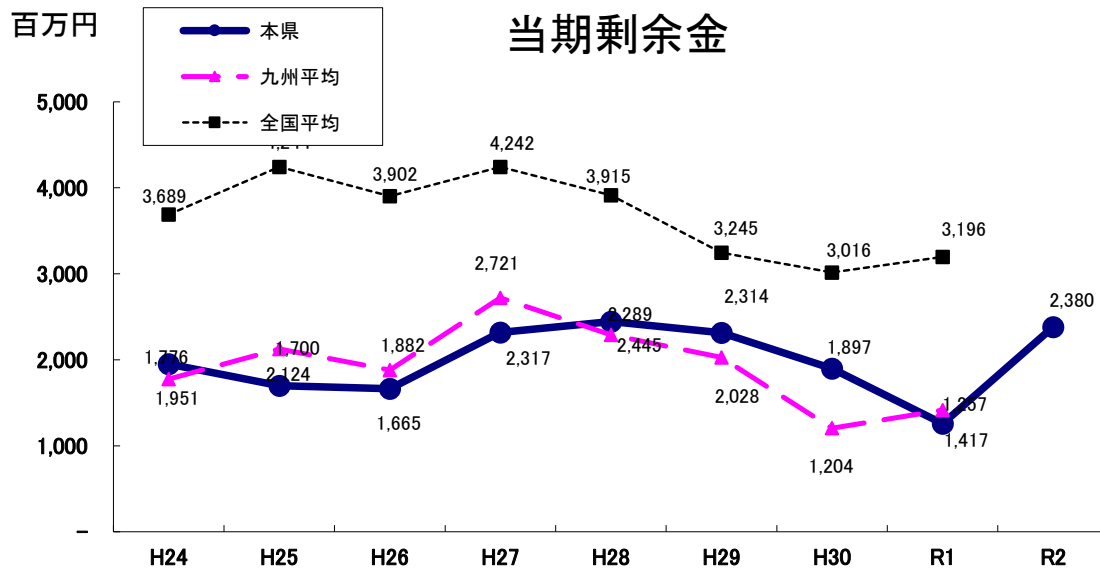
①全体事業

事業総利益は、243億39百万円(前年度比18百万円、0.07%増)となった。
 内訳をみると、信用事業総利益48億89百万円(同2億34百万円、4.6%減)、共済事業総利益61億56百万円(同1億93百万円、3.1%減)、購買事業総利益93億13百万円(同4億53百万円、5.11%増)、販売事業総利益23億70百万円(同51百万円、0.14%増)などとなっている。
 当期剰余金については、事業管理費が222億77百万円(同4億91百万円、2.16%減)となり、23億80百万円(同11億23百万円、89.34%増)と最近の減少傾向に歯止めがかかっている。



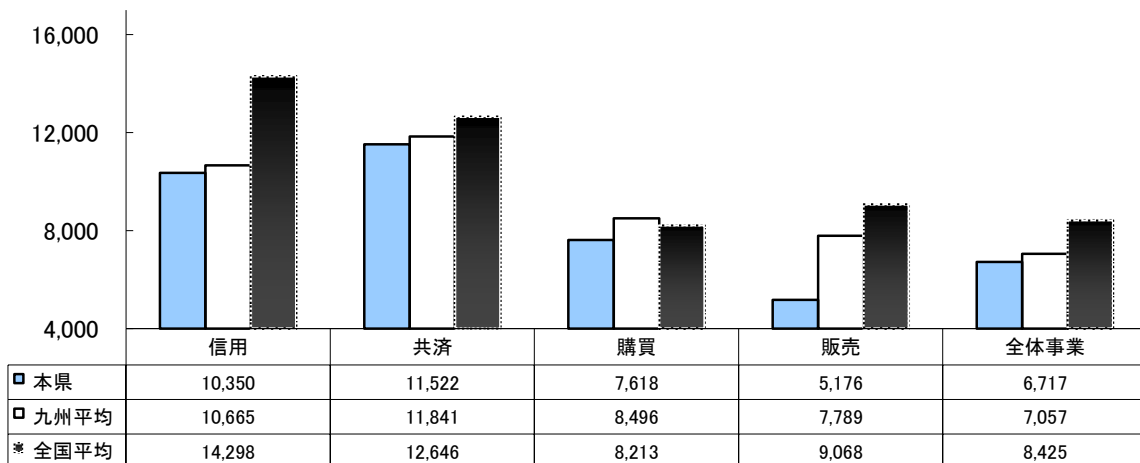
事業総利益の構成比(令和元事業年度)





労働生産性(令和元事業年度)

労働生産性 = 事業総利益 / 役職員数

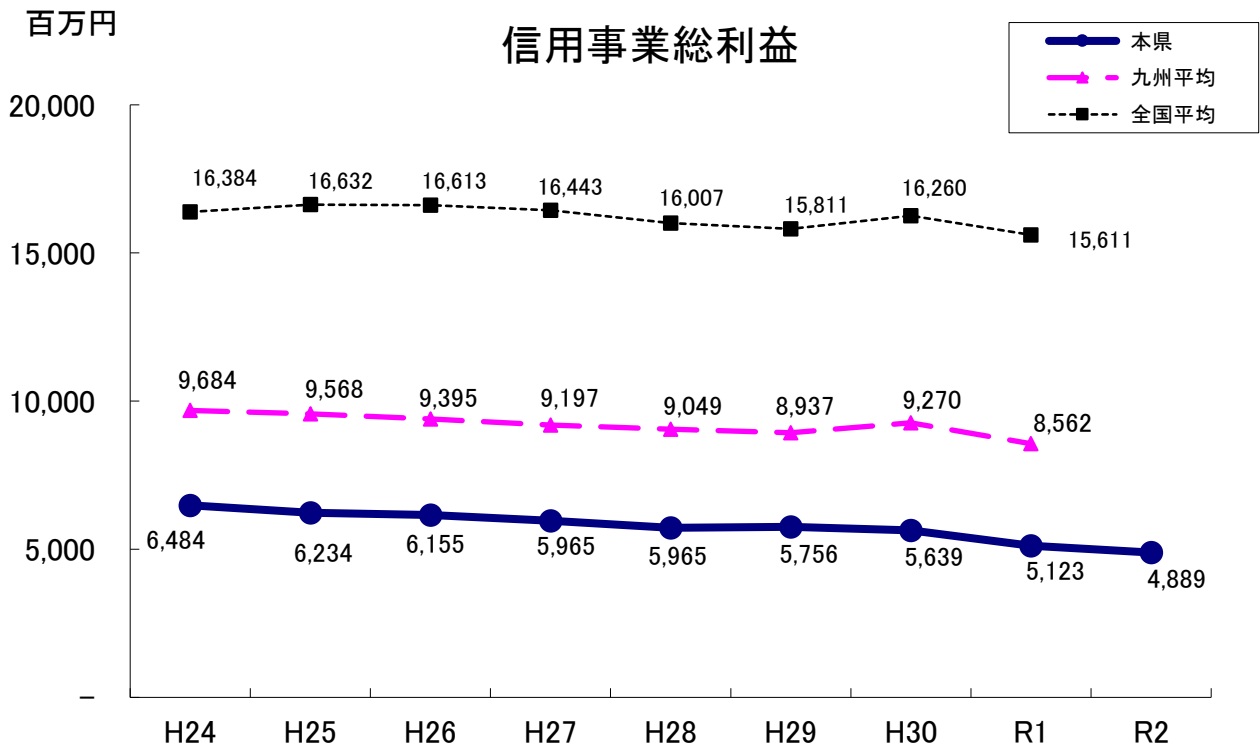


②個別事業
【信用事業】

信用事業部門については、信用事業収益が57億50百万円(前年度比3億35百万円、5.5%減)、同事業費用が8億61百万円(同1億1百万円、10.5%減)であり、同事業総利益は、48億89百万円(同2億34百万円、4.6%減)となった。

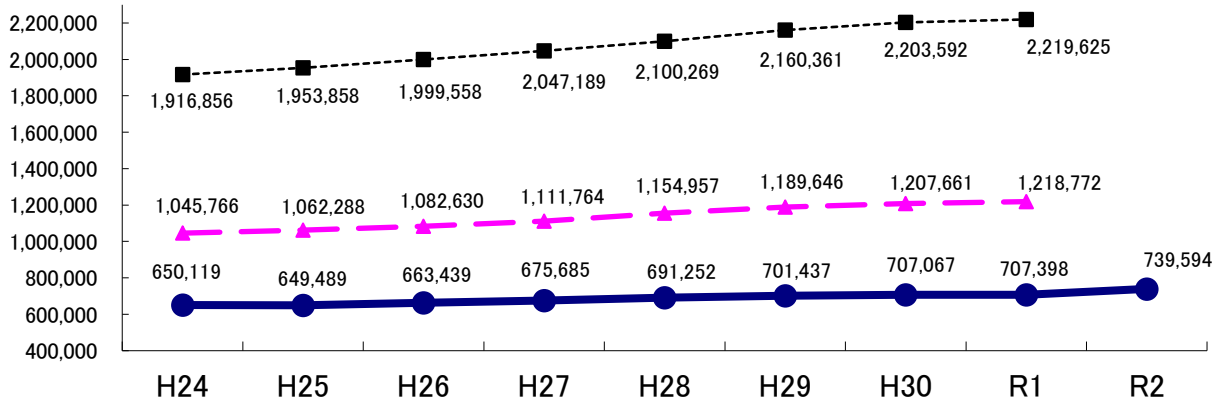
貯金残高は、近年増加傾向が続き、令和2年度は7,395億94百万円(同321億96百万円、4.6%増)となった。

貸出金残高も、前年度より増加し、1,836億80百万円(同83億7百万円、4.74%増)となった。



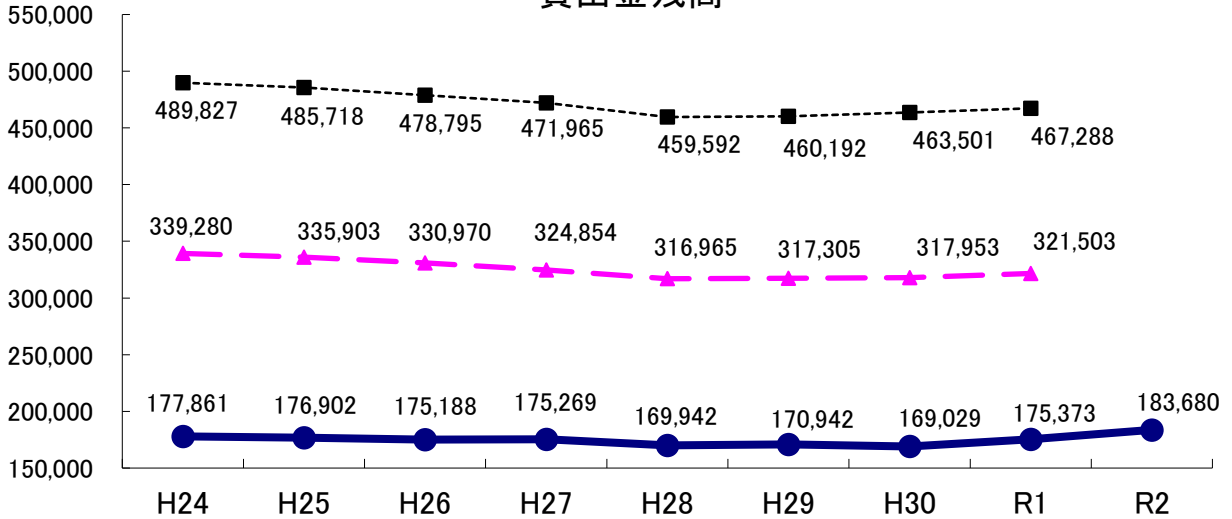
貯金残高

百万円



貸出金残高

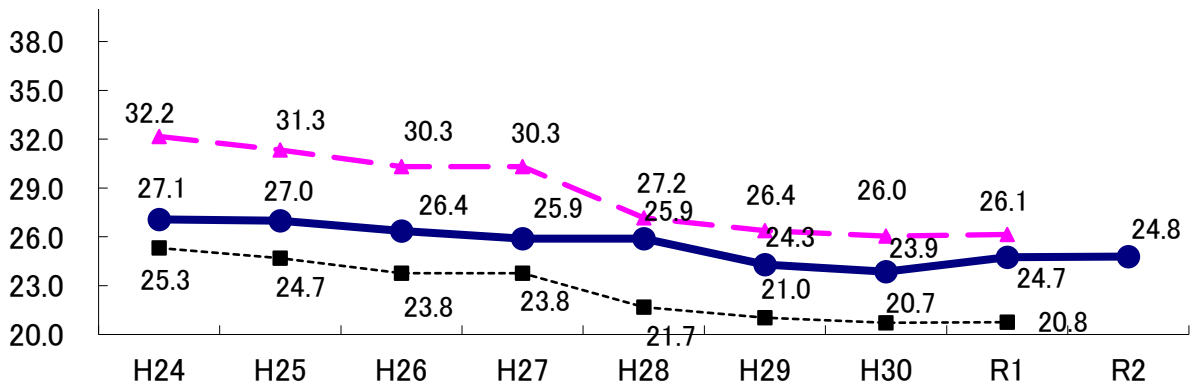
百万円



貯貸率

%

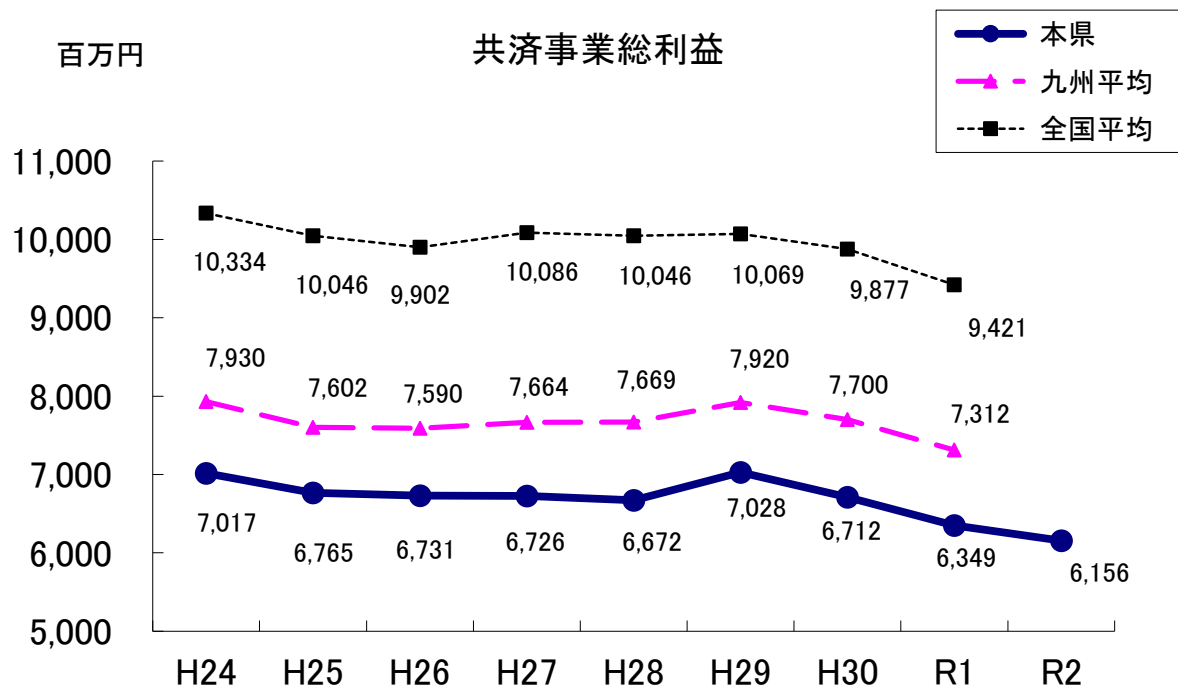
$$\text{貯貸率} = (\text{貸出金残高} - \text{転貸資金}) / \text{貯金残高}$$



【共済事業】

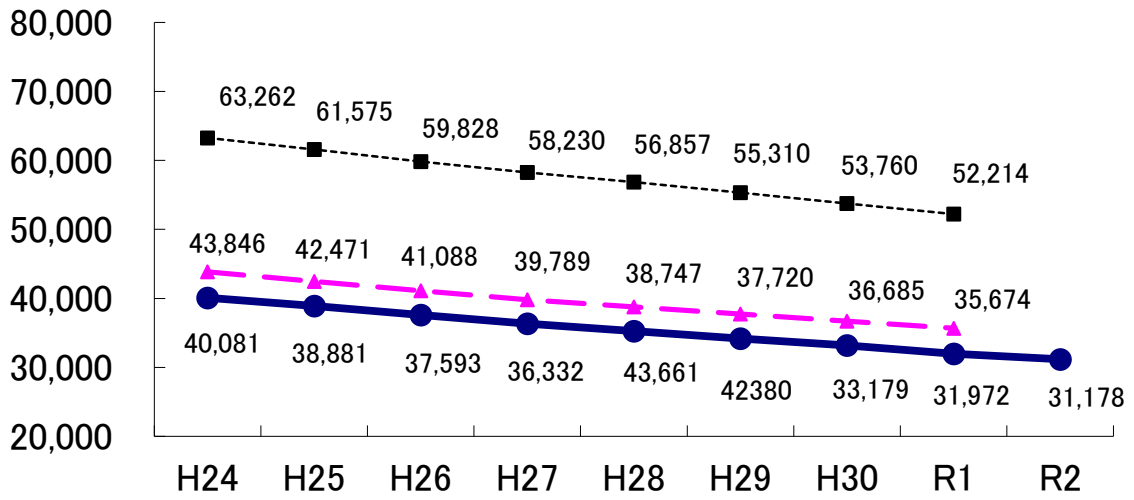
共済事業部門については、共済事業収益が66億37百万円(前年度比2億1百万円、2.94%減)、同事業費用が4億80百万円(同10百万円、2.04%減)であり、同事業総利益は、61億56百万円(同1億93百万円、3.04%減)となった。

また、長期共済保有高については、保有件数が減少(1,926件の減)し、併せて長期共済保有高も減少(794億円の減)となっている。



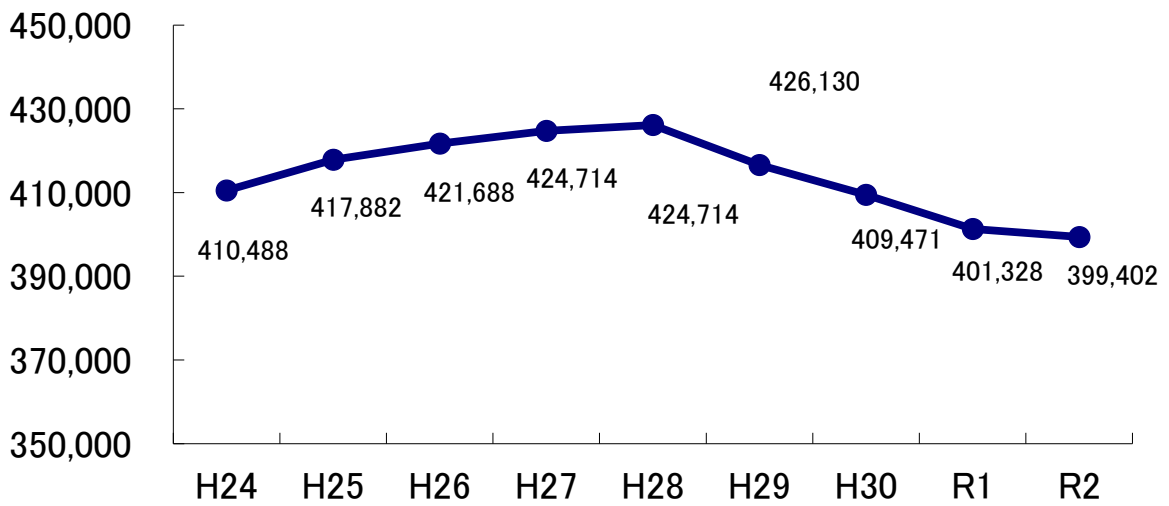
億円

長期共済保有高



件

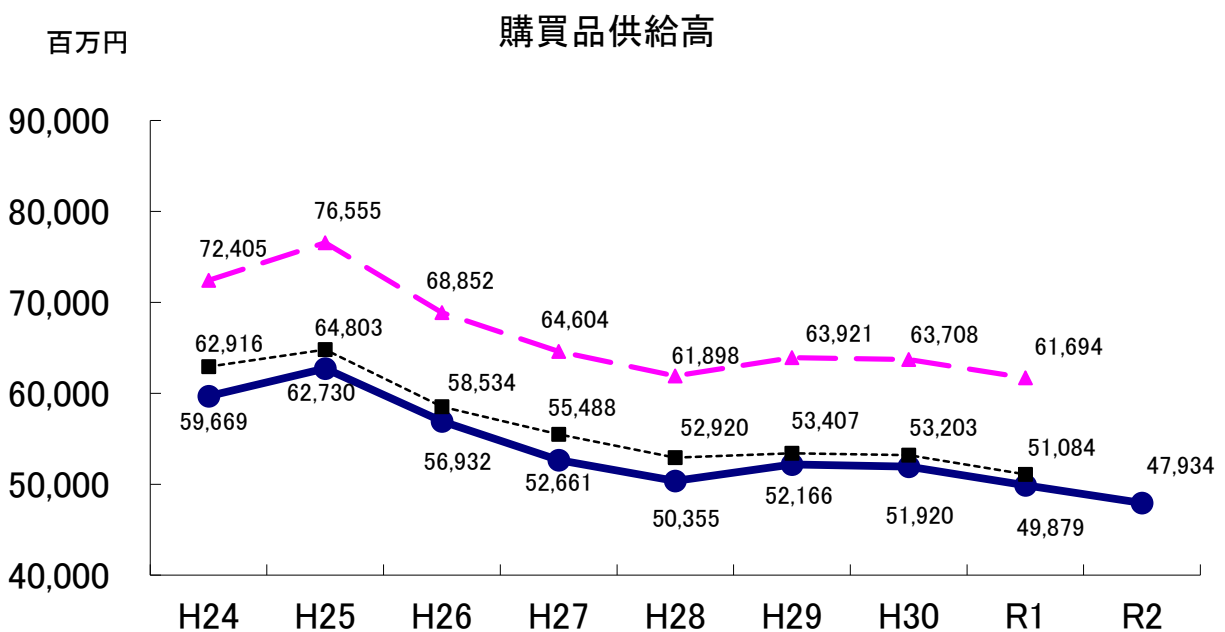
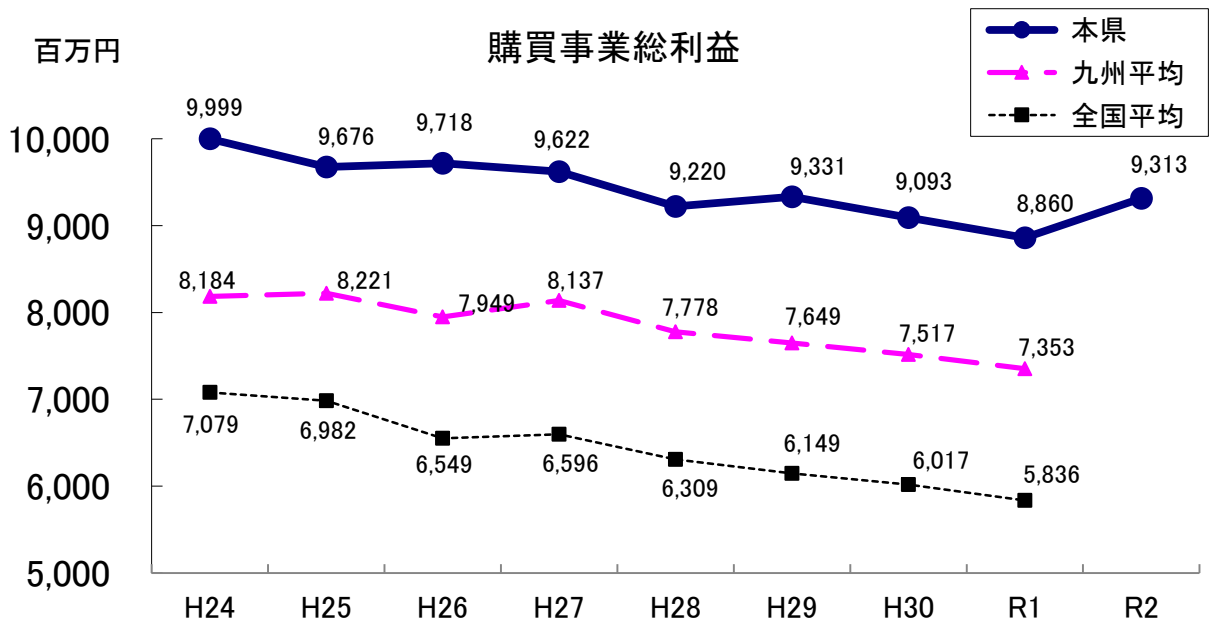
長期共済保有件数



【購買事業】

購買事業部門については、購買事業収益が499億65百万円(前年度比20億22百万円、3.89%減)、同事業費用は406億52百万円(同24億75百万円、5.74%減)であり、同事業総利益は93億13百万円(同4億53百万円、5.11%増)となった。

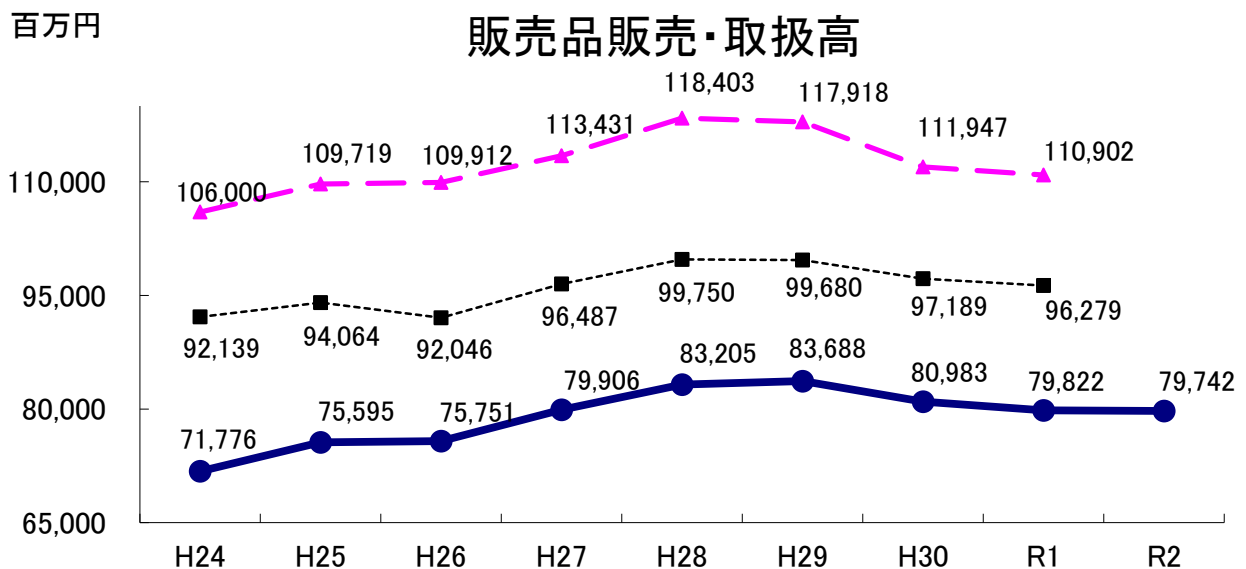
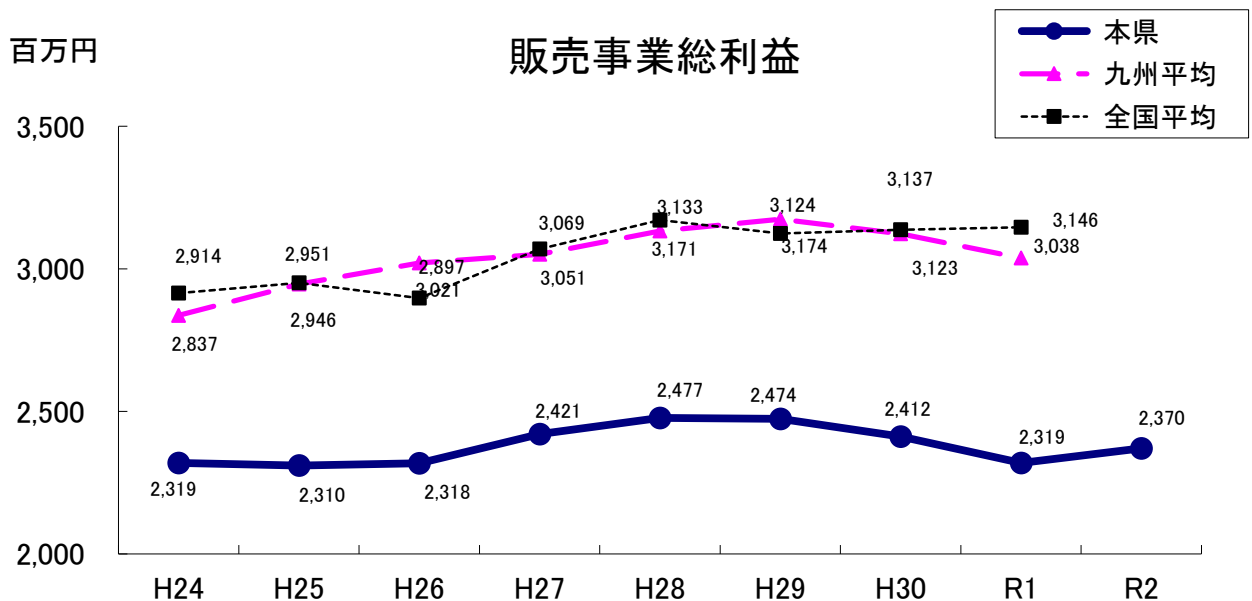
また、購買品供給高は479億34百万円(前年度比19億45百万円、3.9%減)となった。内訳を見ると生産資材が328億59百万円(同15億61百万円、4.54%減)、生活物資が150億74百万円(同3億85百万円、2.49%減)となっている。



【販売事業】

販売事業部門については、販売事業収益46億19百万円(前年度比1億6百万円、2.35%増)、同事業費用は22億49百万円(同55百万円、2.51%増)であり、同事業総利益は、23億70百万円(同51百万円、2.2%増)となった。

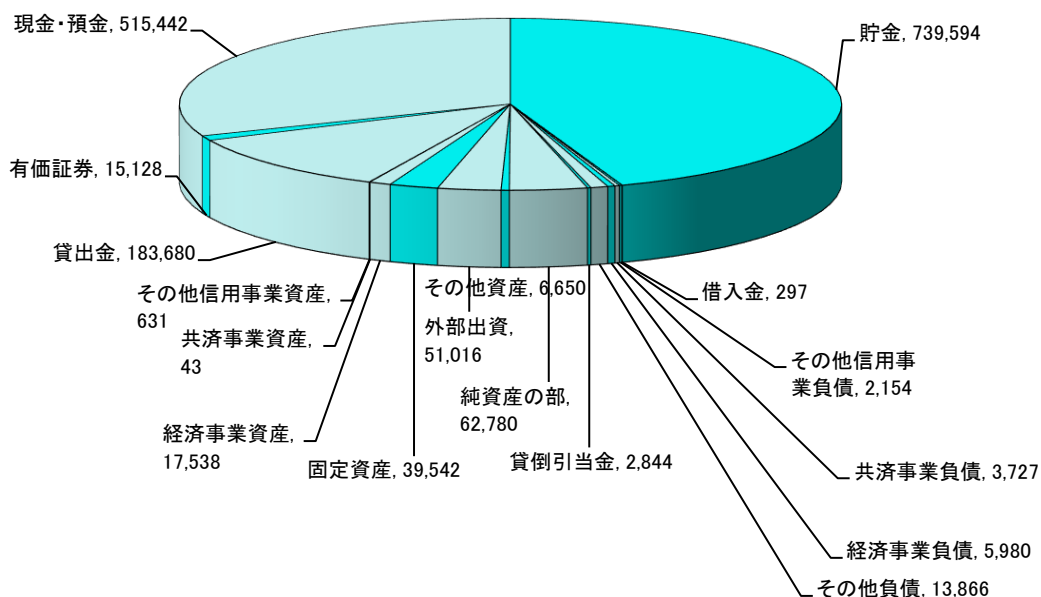
また、販売品販売・取扱高は、797億42百万円(前年度比80百万円、0.1%減)となった。



2 令和2事業年度主要財務構成比

(1) 資産、負債及び資本

単位:百万円

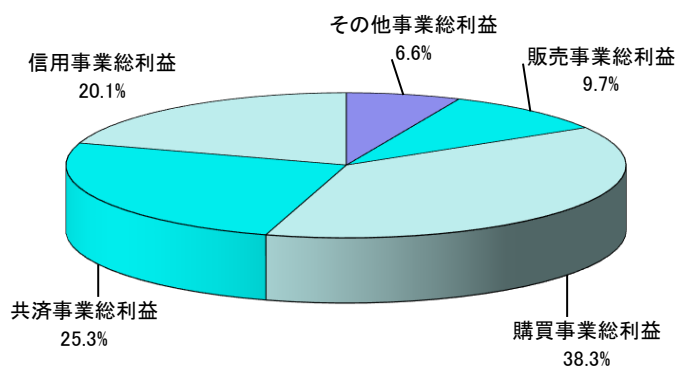


(注) 貸倒引当金については、各事業資産より除外し、便宜上、その他負債の次に一括記載している。

※ その他資産・・・雑資産、繰延税金資産、再評価に係る繰延税金資産、繰延資産

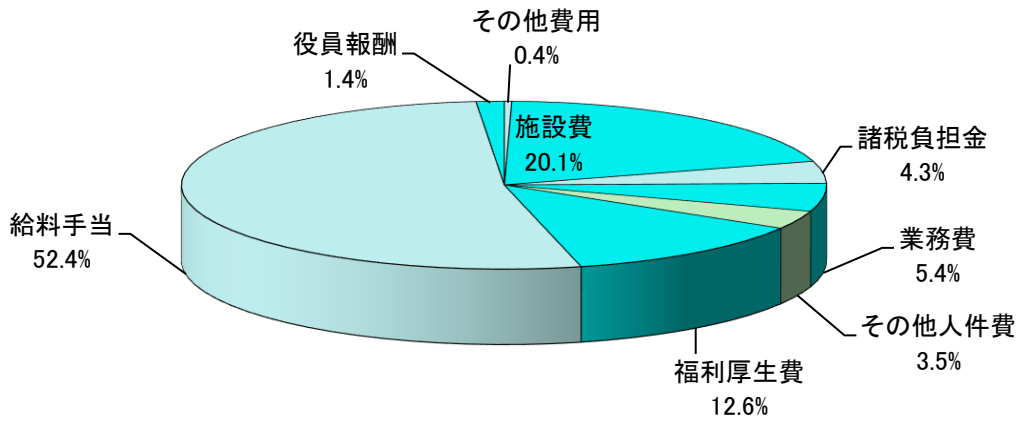
※ その他負債・・・設備借入金、雑負債、諸引当金、再評価に係る繰延税金負債

(2) 事業総利益 24,338百万円

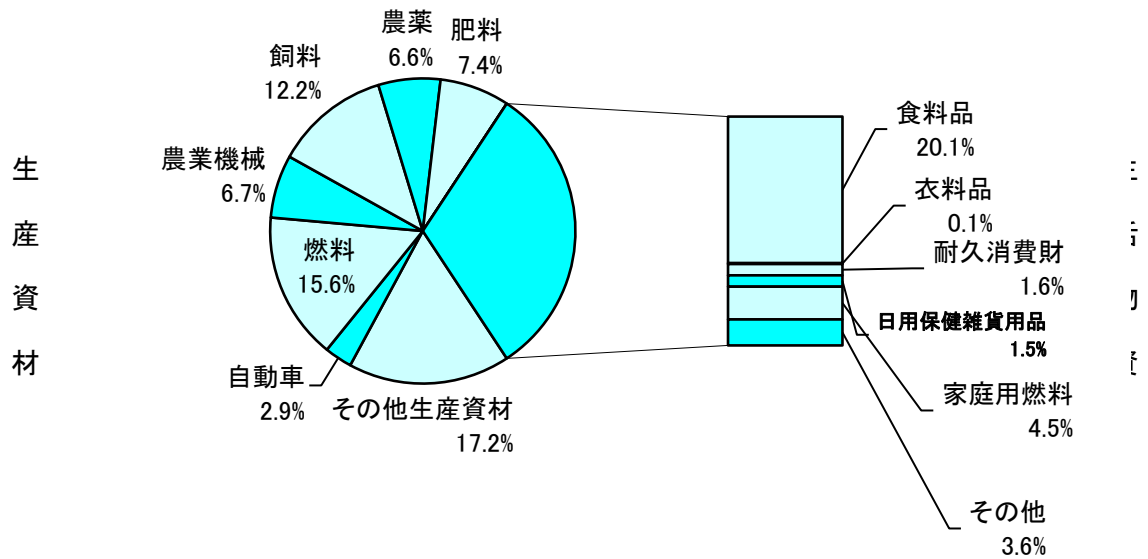


2 令和2事業年度主要財務構成比

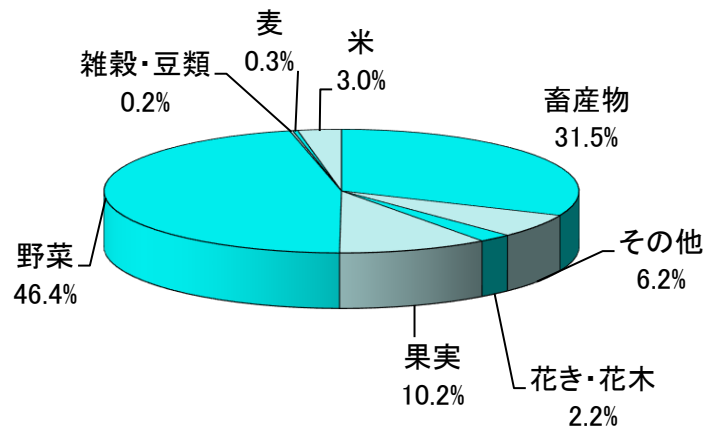
(3) 事業管理費 22,277百万円



(4) 購買品供給取扱高 47,934百万円

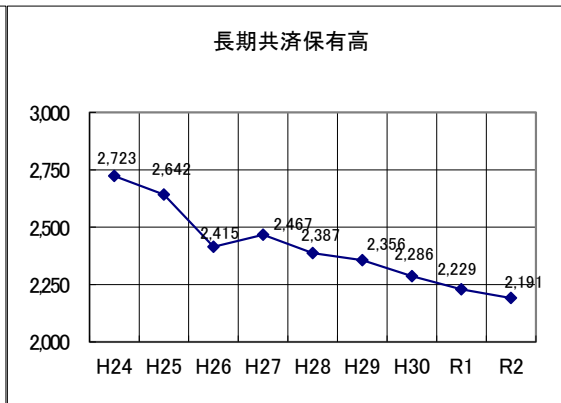
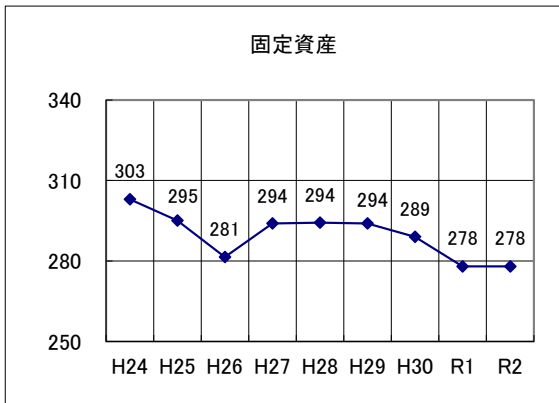
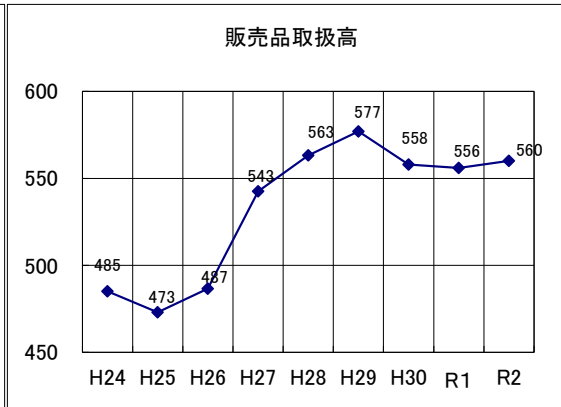
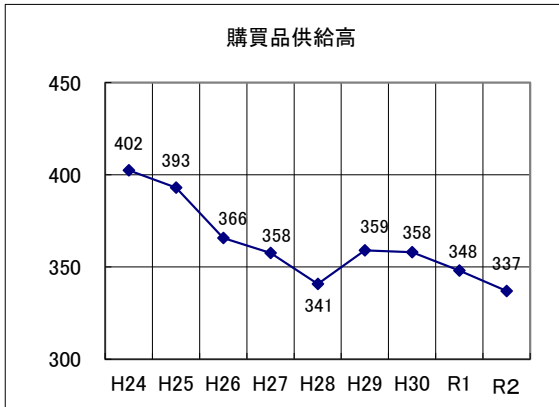
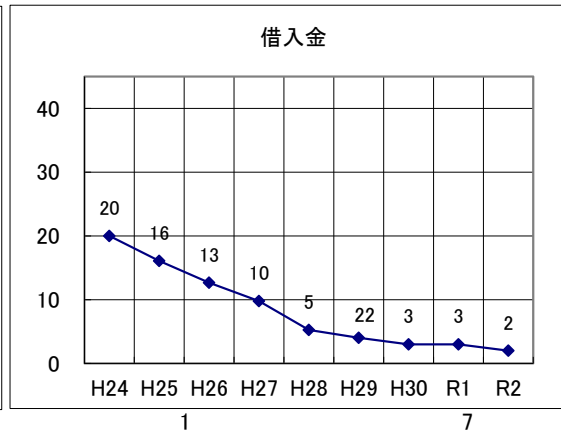
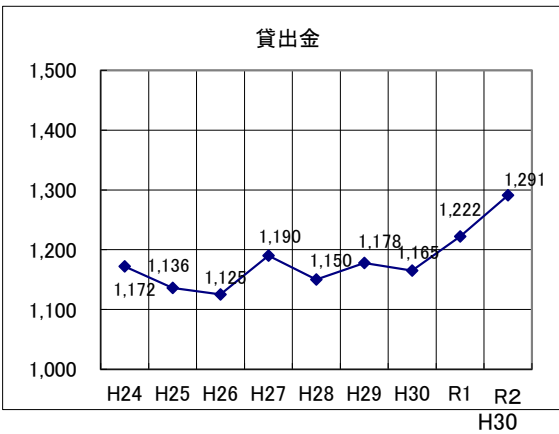
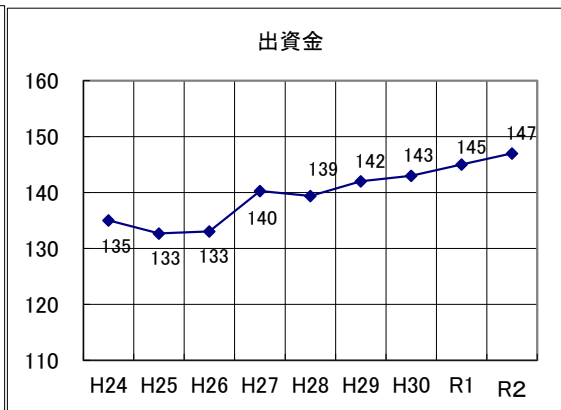
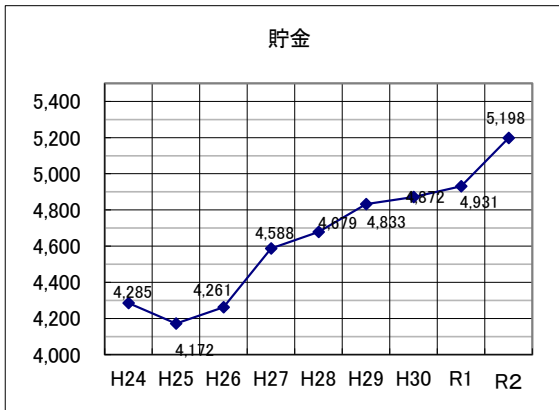


(5) 販売品取扱高 79,743百万円



3 組合員1人当たりの主要事業量の推移

縦軸 単位:千円 長期共済保有高は万円
横軸 年度



4 令和2年度 貸借対照表（長崎県下7総合農協合計）

（単位：千円、％）

資 産 の 部				負 債 ・ 資 本 の 部			
区 分	県 計 (R2事業年度)	1組合平均	前年度 対 比	区 分	県 計 (R2事業年度)	1組合平均	前年度 対 比
信用事業資産 ①	713,607,214	101,943,888	105.3	信用事業負債 ⑪	742,044,453	106,006,350	104.6
現 金	6,438,457	919,780	101.7	貯 蓄	739,593,962	105,656,280	104.6
預 金	509,003,454	72,714,779	104.1	要 求 払 定 期 性	341,641,584	48,805,941	113.3
うち 系統預金	507,271,504	72,467,358	104.0	譲 渡 性 貯 蓄 金	0	0	(注1)
うち 系統外預金	1,731,947	247,421	125.3	売 現 先 勤 定 借 入 金	0	0	(注1)
うち 譲渡性預金	0	0	(注1)	手 形 借 入 金	296,801	42,400	82.5
コ ー ル ロ ー ン	0	0	(注1)	証 書 借 入 金	0	0	(注1)
買 現 先 勤 定 借 入 手 形	0	0	(注1)	証 書 借 入 金	291,563	41,652	81.0
買 入 金 銭 債 権	0	0	(注1)	当 座 借 越 金	0	0	(注1)
商 品 金 銭 債 権	0	0	(注1)	そ の 他	5,239	748	(注1)
商 品 有 価 証 券	0	0	(注1)	うち 転貸資金	296,801	42,400	82.5
金 銭 (の) 信 託	0	0	(注1)	外 国 為 替	0	0	(注1)
有 価 証 券	15,128,220	2,161,174	188.3	そ の 他 の 信 用 事 業 負 債	2,153,685	307,669	132.1
貸 出 金	183,679,959	26,239,994	104.7	うち 未払費用	134,495	19,214	74.9
手 形 貸 付 金	1,772,516	253,217	90.4	うち 金融派生商品	0	0	(注1)
証 書 貸 付 金	177,369,123	25,338,446	105.7	うち その他の負債	2,019,185	288,455	139.2
当 座 貸 越 金	4,537,413	648,202	81.9	諸 引 当 金	0	0	(注1)
そ の 他 貸 出 金	0	0	(注1)	うち 金融先物取引責任準備金	0	0	(注1)
割 引 手 形	905	129	(注1)	うち 証券取引責任準備金	0	0	(注1)
外 国 為 替	0	0	(注1)	債 務 保 証	0	0	(注1)
その他の信用事業資産	631,092	90,156	123.1	共 済 事 業 負 債 ⑫	3,726,787	532,398	101.2
うち 未収収益	423,324	60,475	92.1	共 済 借 入 金	0	0	(注1)
うち 金融派生商品	0	0	(注1)	共 済 資 金	2,189,427	312,775	104.3
うち 繰越ヘッジ損失	0	0	(注1)	共 済 未 払 利 息	0	0	(注1)
うち その他の資産	207,764	29,681	391.9	未経過共済付加収入	1,515,357	216,480	98.2
債務保証見返勘定	0	0	(注1)	共 済 未 払 費 用	8,050	1,150	109.1
貸 倒 引 当 金	△ 1,273,976	△ 181,997	(注1)	そ の 他 共 済 事 業 負 債	13,945	1,992	41.0
うち個別貸倒引当金	△ 793,437	△ 113,348	(注1)	経 済 事 業 負 債 ⑬	5,979,810	854,259	8.0
共 済 事 業 資 産 ②	43,104	6,158	120.2	支 払 手 形	0	1	(注1)
共 済 貸 付 金	0	0	0.0	経 済 事 業 未 払 金	2,762,507	394,644	102.3
共 済 未 収 利 息	181	26	274.2	うち 購買未払金	2,441,831	348,833	101.2
そ の 他 共 済 事 業 資 産	42,928	6,133	121.4	うち 販売未払金	317,115	45,302	111.3
貸 倒 引 当 金	△ 5	△ 1	(注1)	うち その他未払金	3,562	509	113.8
経 済 事 業 資 産 ③	17,537,778	2,505,397	94.6	経 済 受 託 債 務	1,672,807	238,972	88.8
受 取 手 形	47,847	6,835	119.1	そ の 他 の 経 済 事 業 負 債	1,544,489	220,641	98.8
経 済 事 業 未 収 金	7,557,418	1,079,631	95.7	設 備 借 入 金 ⑭	873,500	124,786	105.5
うち 購買未収金	7,234,881	1,033,554	95.9	雑 負 債 ⑮	5,603,088	800,441	98.3
うち 販売未収金	143,400	20,486	100.5	諸 引 当 金 ⑯	5,221,520	745,931	94.4
うち その他未収金	179,137	25,591	86.6	賞 与 引 当 金	821,299	117,328	108.6
経 済 受 託 債 権	685,454	97,922	86.2	退 職 給 付 引 当 金	4,034,626	576,375	92.2
棚 卸 資 産	4,842,987	691,855	96.0	そ の 他 の 引 当 金	365,588	52,227	91.5
そ の 他 の 経 済 事 業 資 産	5,003,247	714,750	90.7	繰 延 税 金 負 債 ⑰	0	0	(注1)
貸 倒 引 当 金	△ 599,180	△ 85,597	(注1)	再評価に係る繰延税金負債 ⑱	2,167,480	309,640	97.6
うち 個別貸倒引当金	△ 433,047	△ 61,864	(注1)	負 債 の 部 合 計 ⑲=⑪~⑱	765,616,655	109,373,808	104.4
雑 資 産 ④	5,066,008	723,715	90.1	組 合 員 資 本	57,807,754	8,258,251	104.1
固 定 資 産 ⑤	39,542,492	5,648,927	99.3	出 資 金	20,869,078	2,981,297	100.3
有 形 固 定 資 産	39,347,893	5,621,128	99.3	うち 後 配 出 資	0	0	(注1)
土 地	22,648,495	3,235,499	98.5	未 払 込 出 資 金 (控 除)	0	0	(注1)
減 価 償 却 資 産	71,927,561	10,275,366	100.0	回 転 出 資 金	0	0	(注1)
減価償却累計額(控除)	△ 55,346,104	△ 7,906,586	(注1)	資 本 準 備 金	1,919	274	100.0
建 設 仮 勘 定	117,941	16,849	131.2	再 評 価 積 立 金	2,881	412	100.0
無 形 固 定 資 産	194,586	27,798	94.8	利 益 剰 余 金	37,203,326	5,314,761	106.2
外 部 出 資 ⑥	51,015,531	7,287,933	100.0	うち 利益準備金	14,748,746	2,106,964	103.1
系 統 出 資	46,927,418	6,703,917	100.0	そ の 他 利 益 剰 余 金	22,454,578	3,207,797	108.4
系 統 外 出 資	3,909,520	558,503	100.3	任 意 積 立 金	18,802,860	2,686,123	103.2
子 会 社 等 出 資	189,290	27,041	102.7	当 期 未 処 分 剰 余 金	3,651,717	521,674	146.3
外 部 出 資 等 損 失 引 当 金	△ 10,700	△ 1,529	(注1)	処 分 未 済 持 分	△ 269,450	△ 38,493	(注1)
繰 延 税 金 資 産 ⑦	1,584,224	226,318	101.9	評 価 ・ 換 算 差 額 等	4,971,958	710,280	92.6
再評価に係る繰延税金資産 ⑧	0	0	(注1)	そ の 他 有 価 証 券 評 価 差 額	△ 162,714	△ 23,245	△ 174.8
繰 延 資 産 ⑨	0	0	(注1)	繰 越 ヘ ッ ジ 損 益	0	0	(注1)
資 産 の 部 合 計 ⑩=①~⑨	828,396,375	118,342,339	104.3	土 地 再 評 価 差 額 金	5,134,673	733,525	97.4
				純 資 産 の 部 合 計 ⑳	62,779,716	8,968,531	103.1
				負 債 ・ 純 資 産 の 部 合 計 ⑲+㉑	828,396,375	118,342,339	104.3

(注1) 数値の一方が「マイナス」又は「0」である前年度対比について有為な数値を算出することができない。

(注2) 端数処理の関係上、内訳と合計が合わない場合があります。

5 令和2年度 損益計算書（長崎県下7総合農協合計）

（単位：千円、％）

区分	県計 (R2事業年度)	1組合平均	前年度 対比	区分	県計 (R2事業年度)	1組合平均	前年度 対比
信用事業総利益	4,889,304	698,472	95.4	その他事業総利益	261,173	37,310	187.2
信用事業収益	5,749,999	821,428	94.5	収益	1,680,580	240,083	98.5
資金運用収益	5,356,431	765,204	94.3	費用	1,419,406	202,772	90.6
うち 預金利息	2,680,266	382,895	94.3	指導事業収支差額	△ 235,159	△ 33,594	(注1)
うち 有価証券利息	65,295	9,328	88.6	収入	480,305	68,615	83.0
うち 貸出金利息	2,507,632	358,233	96.8	支出	715,468	102,210	82.0
うち その他受入利息	103,229	14,747	59.0	事業総収益	74,969,113	10,709,873	95.9
役員取引等収益	224,573	32,082	101.7	事業総費用	50,630,281	7,232,897	94.1
その他事業直接収益	52,380	7,483	151.5	事業総利益 A	24,338,831	3,476,976	100.1
その他経常収益	116,605	16,658	78.9	事業管理費 B	22,276,799	3,182,400	97.8
信用事業費用	860,691	122,956	89.5	人件費	15,572,592	2,224,656	98.4
資金調達費用	142,468	20,353	77.9	役員報酬	312,283	44,612	97.8
うち 貯金利息	129,991	18,570	77.1	給料手当	11,677,481	1,668,212	94.9
うち 給付補てん準備金繰入	5,418	774	73.4	賞与引当金戻入(控除)	△ 399,383	△ 57,055	(注1)
うち 譲渡性貯金利息	0	0	(注1)	賞与引当金繰入	821,301	117,329	108.6
うち 借入金利息	3,886	555	80.8	福利厚生費	2,795,929	399,418	97.7
うち その他支払利息	3,166	452	153.7	退職給付費用	307,870	43,981	105.7
役員取引等費用	32,368	4,624	93.6	役員退職慰労金	91,035	13,005	605.6
その他事業直接費用	75,814	10,831	88.0	役員退任給与引当金戻入(控除)	△ 89,478	△ 12,783	(注1)
その他経常費用	610,036	87,148	92.7	役員退任給与引当金繰入	55,550	7,936	88.6
共済事業総利益	6,156,174	879,453	97.0	業務費	1,203,233	171,890	93.6
共済事業収益	6,636,594	948,085	97.0	諸税負担金	947,089	135,298	101.2
共済付加収益	6,163,944	880,563	97.3	施設費	4,471,063	638,723	96.0
共済貸付金利息	11	2	1,100.0	その他費用	82,811	11,830	116.8
その他の収益	472,635	67,519	93.6	事業利益 C = A - B	2,062,029	294,576	132.7
共済事業費用	480,419	68,631	98.1	事業外損益 D	1,167,555	166,794	87.8
共済借入金利息	0	0	(注1)	事業外収益	1,515,175	216,454	46.4
共済推進費	277,735	39,676	96.1	受取雑利息	44,585	6,369	100.4
共済保全費	85,869	12,267	103.1	受取投資配当金	810,042	115,720	85.3
その他の費用	116,807	16,687	99.6	賞	317,205	47	94.8
購買事業総利益	9,312,664	1,330,381	105.1	貸倒引当金戻入益	2,685	384	191.6
購買事業収益	49,964,802	7,137,829	96.1	償却債権取立益	2,046	292	101.9
購買品供給高	47,933,706	6,847,672	96.1	雑収入	338,599	48,371	17.5
購買手数料	0	0	(注1)	事業外費用	347,620	49,660	18.0
修理サービス料	496,364	70,909	102.2	支払雑利息	6,844	978	85.0
その他の収益	1,534,725	219,246	94.6	貸倒損失	0	0	0.0
購買事業費用	40,652,135	5,807,448	94.3	寄付金	9,313	1,330	11.9
購買品供給原価	39,177,818	5,596,831	94.3	雑損失	331,460	47,351	17.9
購買品供給費	426,584	60,941	104.0	経常利益 E = C + D	3,229,585	461,369	112.0
修理サービス費	20,382	2,912	100.1	特別損益 F	△ 290,511	△ 41,502	(注1)
その他の費用	1,027,343	146,763	88.2	特別利益	1,745,434	249,348	91.8
販売事業総利益	2,370,016	338,574	102.2	固定資産処分益	43,095	6,156	362.6
販売事業収益	4,619,477	659,925	102.4	一般補助金	1,091,412	155,916	160.1
販売品販売高	1,665,286	237,898	116.2	金融先物取引責任準備金取崩額	0	0	(注1)
販売手数料	1,927,507	275,358	99.8	貸倒引当金戻入益	-	-	-
その他の収益	1,026,680	146,669	89.4	償却債権取立益	-	-	-
販売事業費用	2,249,458	321,351	102.5	その他の特別利益	610,924	87,275	50.6
販売品販売原価	1,503,115	214,731	115.6	特別損失	2,035,945	290,849	67.4
販売費	44,898	6,414	75.0	固定資産処分損	123,220	17,603	1,280.1
その他の費用	701,442	100,206	84.1	固定資産圧縮損	680,075	97,154	62.3
農業倉庫事業総利益	25,326	3,618	76.0	減損損失	266,361	38,052	25.5
収益	48,843	6,978	85.3	その他の特別損失	966,282	138,040	111.0
費用	23,514	3,359	98.2	税引前当期利益 G = E + F	2,939,074	419,868	166.4
加工事業総利益	14,628	2,090	95.7	法人税・住民税及び事業税 H	556,972	79,567	107.2
収益	395,459	56,494	92.1	法人税等調整額 I	2,091	299	(注1)
費用	380,829	54,404	92.0	当期剰余金 J = G - H - I	2,380,008	340,001	189.3
利用事業総利益	1,544,691	220,670	87.0	前期繰越剰余金 K	862,861	123,266	125.8
収益	5,393,054	770,436	90.8	その他積立金取崩額 L	408,841	58,406	73.9
費用	3,848,361	549,766	92.4	当期未処分剰余金 M = J + K + L	3,651,717	521,674	146.3
宅地等供給事業総利益	0	0	(注1)	*貸倒引当金戻入益、償却債権取立益については、23事業年度から特別損益から事業外損益に移っている。			
収益	0	0	(注1)				
費用	0	0	(注1)				

剰余金処分	県計 (R2事業年度)	1組合平均	前年度 対比
剰余金処分数額	3,651,717	608,620	146.3
当期未処分剰余金	3,651,717	608,620	146.3
目的積立金目的外取崩額	0	0	(注1)
剰余金処分内訳	3,651,717	608,620	146.3
利益準備金	552,300	92,050	125.5
任意積立金	1,801,273	300,212	210.9
出資配当金	264,448	44,075	110.7
事業利用分量配当金	99,623	16,604	98.9
次期繰越剰余金	934,069	155,678	108.3

損失処理	県計 (R2事業年度)	1組合平均	前年度 対比
損失処理額	0	0	(注1)
損失処理内訳	0	0	(注1)
任意積立金取崩額	0	0	(注1)
利益準備金取崩額	0	0	(注1)
資本準備金取崩額	0	0	(注1)
回転出資金取崩額	0	0	(注1)
次期繰越損失金	0	0	(注1)

(注1) 数値の一方が「マイナス」又は「0」である前年度対比について有為な数値を算出することができない。

(注2) 端数処理の関係上、内訳と合計が合わない場合があります。

6 規模別、組織、財務、主要事業量等一覽表

(單位：組合、人、千円、%)

項目	組合員數 5,000人未満		5,000人~		10,000人~		15,000人~		25,000人以上		合計
	構成比		9,999人	構成比	14,999人	構成比	24,999人	構成比		構成比	
組合員數	2	28.6	0	0.0	1	14.3	1	14.3	3	42.9	7
組合員數	8,601	6.0	0	0.0	12,976	9.1	21,263	14.9	99,444	69.9	142,284
正組合員數	4,653	9.9	0	0.0	3,440	7.3	8,286	17.6	30,775	65.3	47,154
役員數	37	19.4	0	0.0	25	13.1	32	16.8	97	50.8	191
職員數	271	8.1	0	0.0	204	6.1	469	14.1	2,384	71.6	3,328
預金	38,395,042	7.5	0	0.0	44,689,225	8.8	76,199,712	15.0	349,719,475	68.7	509,003,454
貸出金	12,017,508	6.5	0	0.0	7,483,709	4.1	32,605,206	17.8	131,573,536	71.7	183,679,959
固定資産	2,143,769	5.4	0	0.0	4,637,647	11.7	8,395,675	21.2	24,365,401	61.6	39,542,492
貯金	53,883,144	7.3	0	0.0	57,507,087	7.8	116,687,574	15.8	511,516,157	69.2	739,593,962
借入金	0	0.0	0	0.0	19,200	6.5	21,246	7.2	256,355	86.3	296,801
出資金	1,570,398	7.5	0	0.0	2,067,405	9.9	3,356,177	16.1	13,875,098	66.5	20,869,078
指導事業支出	198,967	27.8	0	0.0	81,345	11.4	53,629	7.5	381,527	53.3	715,468
事業管理費	1,760,494	7.9	0	0.0	1,935,324	8.7	3,120,605	14.0	15,460,376	69.4	22,276,799
購買品供給取扱高	3,109,825	6.5	0	0.0	4,854,155	10.1	5,850,142	12.2	34,119,586	71.2	47,933,708
販売品販売高	5,902,937	7.4	0	0.0	4,551,798	5.7	11,958,121	15.0	57,329,868	71.9	79,742,724
長期共済保有高	29,376,428	9.4	0	0.0	28,630,348	9.2	52,624,958	16.9	201,150,893	64.4	311,782,627

7 経営比率表(長崎県下7総合農協合計)

比率名		算出基礎		比率		
固	定	比	率	自己資本(コア資本に係る基礎項目-コア資本に係る基礎項目の額に算入される引当金の合計額-土地再評価額と再評価直前の帳簿価格の差額の四十五パーセントに相当する額のうち、コア資本に係る基礎項目の額に含まれる額)		
				$\frac{57,443,816}{32,798,149} \times 100$	%	
固定資産(農林水産省令で定めるものを除く)+外部出資(主務大臣が指定するものを除く)				175.1		
自	己	資	本	自己資本の額(コア資本に係る基礎項目の額-コア資本に係る調整項目の額)		
				$\frac{58,806,152}{387,325,019} \times 100$	%	
リスク・アセット等の額の合計額(信用リスク・アセットの額の合計額+オペレーショナル・リスク相当額の合計額を8%で除して得た額+信用リスク・アセット調整額+オペレーショナル・リスク相当額調整額)				15.2		
信	用	事	業	信用事業から他事業への運用額		
				$\frac{\blacktriangle 10,589,251}{58,806,155} \times 100$	%	
自己資本の額(他部門運用比率用)				-18		
支	払	準	備	預 金		
				$\frac{509,003,454}{147,918,792} \times 100$	%	
(貯金+定期積金) × 20/100				344.1		
貯	貸	率	貸 出 金 - 制度資金借入	$\frac{183,383,158}{739,593,962} \times 100$	%	
			貯 金	24.8		
自	己	資	本	事業総利益		
				$\frac{24,338,831}{57,443,816} \times 100$	%	
自己資本(コア資本に係る基礎項目-コア資本に係る基礎項目の額に算入される引当金の合計額-土地再評価額と再評価直前の帳簿価格の差額の四十五パーセントに相当する額のうち、コア資本に係る基礎項目の額に含まれる額)				42.4		
事	業	利	益	事業総利益		
				$\frac{24,338,831}{828,396,375} \times 100$	%	
総資産(負債及び純資産)				2.9		
事	業	管	理	事業管理費		
				$\frac{22,276,799}{24,338,831} \times 100$	%	
事業総利益				91.5		
事	業	総	利	人 件 費		
				$\frac{15,572,592}{24,338,831} \times 100$	%	
事業総利益				64		
事	業	管	理	人 件 費		
				$\frac{15,572,592}{22,276,799} \times 100$	%	
事業管理費				69.9		
購	全	体	購買利益合計	$\frac{8,755,887}{47,933,708} \times 100$	%	
			購買品供給高	18.3		
利	生	産	資	生産資材購買利益計	$\frac{4,602,296}{32,859,295} \times 100$	%
				生産資材購買品供給高	14.0	
率	生	活	物	生活物資購買利益計	$\frac{4,153,588}{15,074,410} \times 100$	%
				生活物資購買品供給高	27.6	
販	売	利	益	販売手数料その他	$\frac{2,089,681}{79,742,724} \times 100$	%
				販売品取扱高	2.6	

比率名		算出基礎		金額
組合員1人当たり	貯金	貯金期末残高	739,593,962	千円
		総組合員数	142,284	5,198
	貸出金	貸出金期末残高	183,679,959	千円
		総組合員数	142,284	1,291
出資金	出資金	20,869,078	千円	
	総組合員数	142,284	147	
長期共済保有高	長期共済保有高	311,782,627	万円	
	総組合員数	142,284	2,191	
正組合員1戸当たり	販売品取扱高	販売品取扱高	79,742,724	千円
		正組合員戸数	42,055	1,896
指導事業支出	指導事業支出	715,468	千円	
	正組合員戸数	42,055	17	
職員1人当たり	貯金	貯金期末残高	739,593,962	千円
		貯金担当職員数	301	2,457,123
	貸出金	貸出金期末残高	183,679,959	千円
		貸付担当職員	114	1,611,228
	長期共済保有高	長期共済保有高	311,782,627	万円
		共済担当職員数	513	607,763
	購買品供給高	購買品供給高	47,933,708	千円
		購買担当職員数	1,112	43,106
	販売品取扱高	販売品取扱高	79,742,724	千円
		販売担当職員数	349	228,489
	事業総利益	事業総利益	24,338,831	千円
		総職員数	3,328	7,313
	事業管理費	事業管理費	22,276,799	千円
		総職員数	3,328	6,694
組合員数	総組合員数	142,284	人	
	総職員数	3,328	43	
信用事業収益	信用事業総利益	4,889,304	千円	
	信用担当職員数	440	11,112	
共済事業収益	共済事業総利益	6,156,174	千円	
	共済担当職員数	513	12,000	
購買事業収益	購買事業総利益	9,312,664	千円	
	購買担当職員数	1,112	8,375	
販売事業収益	販売事業総利益	2,370,016	千円	
	販売担当職員数	349	6,791	

II 農業協同組合等統計表

1 農業協同組合等の数の推移

(単位:組合、法人)

区分	年度	28	29	30	R1	R2	前年差
農業協同組合		24	24	24	24	24	0
総合		7	7	7	7	7	0
専門		17	17	17	17	17	0
畜産		8	8	8	8	8	0
養鶏		2	2	2	2	2	0
酪農		5	5	5	5	5	0
畜産		1	1	1	1	1	0
園芸特産		5	5	5	5	5	0
枇杷		1	1	1	1	1	0
柑		2	2	2	2	2	0
花		2	2	2	2	2	0
開拓		3	3	3	3	3	0
その他		1	1	1	1	1	0
農事組合法人		118	103	101	110	109	△1
単一作目		42	28	28	28	28	0
畜産		23	13	13	13	13	0
果樹		1	1	1	1	1	0
その他		18	14	14	14	14	0
複合作目		76	75	73	82	81	△1
農業協同組合連合会		1	1	1	1	1	0
大臣認可		0	0	0	0	0	0
知事認可		1	1	1	1	1	0
農業協同組合中央会		1	1	1	1	1	0

2 正組合員戸数による規模別総合

(単位:組合)

規模	年度	28	29	30	R1	R2	前年差
1,000戸未満		0	0	0	0	0	0
1,000戸以上2,000戸未満		1	1	1	1	1	0
2,000戸以上3,000戸未満		1	1	1	1	1	0
3,000戸以上5,000戸未満		1	1	1	1	1	0
5,000戸以上		4	4	4	4	4	0
合計		7	7	7	7	7	0

3 総合農業協同組合組合員数の

(単位:組合)

区分	年度	28	29	30	R1	R2	前年差
正組合員数		52,244	50,978	49,712	48,374	47,154	△1,220
構成比		35.36	35.13	34.32	33.72	33.14	△1
前年対比		97.04	97.58	97.52	97.31	97.48	
正組合員戸数		46,316	45,573	44,398	42,905	42,055	△1,493
前年対比		97.40	98.40	97.42	96.64	98.02	
准組合員数		95,497	94,145	95,126	95,087	95,130	△39
構成比		64.64	64.87	65.68	66.28	66.86	0.60
前年対比		102.20	98.58	101.04	99.96	100.05	
組合員数		147,741	145,123	144,838	143,461	142,284	△1,377
構成比		100.00	100.00	100.00	100.00	100.00	
前年対比		100.31	98.23	99.80	99.05	99.18	

4 総合農業協同組合の役員及び職員数の推移

(1) 役員数

(単位:人、%、ポイント)

区分	年度					前年差
	28	29	30	R1	R2	
経営管理委員	0	0	0	0	0	0
	前年対比	(注)	(注)	(注)	(注)	
理事	160	164	156	157	154	△ 3
	前年対比	99.38	102.50	95.12	100.64	98.09
常勤	25	25	24	23	23	0
	前年対比	100.00	100.00	96.00	95.83	100.00
非常勤	135	139	132	134	131	△ 3
	前年対比	99.26	102.96	94.96	101.52	97.76
監事	37	37	38	36	37	1
	前年対比	100.00	100.00	102.70	94.74	102.78
常勤	6	6	6	6	6	0
	前年対比	100.00	100.00	100.00	100.00	100.00
非常勤	31	31	32	30	31	1
	前年対比	100.00	100.00	103.23	93.75	103.33

(注) 前年度が「0」であったため、前年度対比については有為な数値を算出することができない。

(2) 担当業務別職員数の推移

(単位:人、%、ポイント)

区分	年度					前年差
	28	29	30	R1	R2	
信用事業	590	562	521	495	440	△ 55
	構成比	16.09	15.52	14.76	14.44	13.22
	前年対比	105.17	95.25	92.70	95.01	88.89
1組合平均	84.29	80.29	74.43	70.71	62.86	△ 7.9
	前年対比	105.17	95.25	92.70	95.01	88.89
共済事業	588	593	574	551	513	△ 38
	構成比	16.04	16.37	16.27	16.07	15.41
	前年対比	96.08	100.85	96.80	95.99	93.10
1組合平均	84.00	84.71	82.00	78.71	73.29	△ 5.4
	前年対比	96.08	100.85	96.80	95.99	93.10
購買事業	1,231	1,204	1,187	1,163	1,112	△ 51
	構成比	33.58	33.24	33.64	33.93	33.40
	前年対比	105.57	97.81	98.59	97.98	95.61
1組合平均	175.86	172.00	169.57	166.14	158.86	△ 7.3
	前年対比	105.57	97.81	98.59	97.98	95.61
販売事業	343	456	423	448	349	△ 99
	構成比	9.36	12.59	11.99	13.07	10.48
	前年対比	87.28	132.94	92.76	105.91	77.90
1組合平均	49.00	65.14	60.43	64.00	49.86	△ 14.1
	前年対比	87.28	132.94	92.76	105.91	77.90
指導事業	237	224	229	221	200	△ 21
	構成比	6.46	6.18	6.49	6.45	6.01
	前年対比	94.42	94.51	102.23	96.51	90.50
1組合平均	33.86	32.00	32.71	31.57	28.57	△ 3.0
	前年対比	94.42	94.51	102.23	96.51	90.50
その他の事業	677	583	595	550	715	165
	構成比	18.47	16.10	16.86	16.04	21.48
	前年対比	101.80	86.12	102.06	92.44	130.00
1組合平均	96.71	83.29	85.00	78.57	102.14	23.6
	前年対比	101.80	86.12	102.06	92.44	130.00
合計	3,666	3,622	3,529	3,428	3,329	△ 99
	構成比	100.00	100.00	100.00	100.00	100.00
	前年対比	100.49	98.80	97.43	97.14	97.11
1組合平均	523.71	517.43	504.14	489.71	475.57	△ 14.14
	前年対比	100.49	98.80	97.43	97.14	97.11

(3) 営農指導員の担当業務別人員数の推移

(単位:人、%、ポイント)

年度		28	29	30	R1	R2	前年差
耕種		8	10	9	8	6	△ 2
	構成比	3.46	4.74	4.57	4.04	3.30	△ 0.74
	前年対比	61.54	125.00	90.00	88.89	75.00	
	1組合平均	1.14	1.43	1.29	1.14	0.86	△ 0.29
	前年対比	61.54	125.00	90.00	88.89	75.00	
養蚕		0	0	0	0	0	0
	構成比	0.00	0.00	0.00	0.00	0.00	0.00
	前年対比	(注)	(注)	(注)	(注)	(注)	
	1組合平均	0.00	0.00	0.00	0.00	0.00	0.00
	前年対比	(注)	(注)	(注)	(注)	(注)	
畜産		65	59	55	47	40	△ 7
	構成比	28.14	27.96	27.92	23.74	21.98	△ 1.76
	前年対比	98.48	90.77	93.22	85.45	85.11	
	1組合平均	9.29	8.43	7.86	6.71	5.71	△ 1.00
	前年対比	98.48	90.77	93.22	85.45	85.11	
野菜		113	95	91	96	95	△ 1
	構成比	48.92	45.02	46.19	48.48	52.20	3.71
	前年対比	101.80	84.07	95.79	105.49	98.96	
	1組合平均	16.14	13.57	13.00	13.71	13.57	△ 0.14
	前年対比	101.80	84.07	95.79	105.49	98.96	
果樹		31	33	28	33	31	△ 2
	構成比	13.42	15.64	14.21	16.67	17.03	0.37
	前年対比	91.18	106.45	84.85	117.86	93.94	
	1組合平均	4.43	4.71	4.00	4.71	4.43	△ 0.29
	前年対比	91.18	106.45	90.32	100.00	110.71	
農家の経営指導		0	0	0	0	0	0
	構成比	0.00	0.00	0.00	0.00	0.00	0.00
	前年対比	-	-	-	-	-	
	1組合平均	0.00	0.00	0.00	0.00	0.00	0.00
	前年対比	-	-	-	-	-	
その他		14	14	14	14	10	△ 4
	構成比	6.06	6.64	7.11	7.07	5.49	△ 1.58
	前年対比	155.56	100.00	100.00	100.00	71.43	
	1組合平均	2.00	2.00	2.00	2.00	1.43	△ 0.57
	前年対比	155.56	100.00	100.00	100.00	71.43	
合計		231	211	197	198	182	△ 16
	構成比	100.00	100.00	100.00	100.00	100.00	
	前年対比	99.14	91.34	93.36	100.51	91.92	
	1組合平均	33.00	30.14	28.14	28.29	26.00	△ 2.29
	前年対比	99.14	91.34	93.36	100.51	91.92	

5 主要財務・事業量の推移
(資産)

(単位：千円、%)

区 分	平成28年度		平成29年度		平成30年度		令和元年度		令和2年度	
	県合計	伸率	県合計	伸率	県合計	伸率	県合計	伸率	県合計	伸率
現 金	5,477,757	△ 1.1	5,532,000	1.0	5,589,058	1.0	6,331,352	13.3	6,438,457	1.7
預 金	471,125,839	4.8	483,882,994	2.7	491,267,330	1.5	489,029,906	△ 0.5	509,003,454	4.1
有 価 証 券	15,459,391	2.7	13,636,858	△ 11.8	11,011,460	△ 19.3	8,032,040	△ 27.1	15,128,220	88.3
貸 出 金	169,941,786	△ 3.0	170,941,962	0.6	169,028,976	△ 1.1	175,372,820	3.8	183,679,959	4.7
購 買 未 収 金	8,386,447	△ 3.1	8,541,469	1.8	7,913,175	△ 7.4	7,543,592	△ 4.7	7,234,881	△ 4.1
販 売 未 収 金	235,182	△ 42.4	192,845	△ 18.0	179,437	△ 7.0	142,721	△ 20.5	143,400	0.5
棚 卸 資 産	5,197,734	△ 0.8	5,169,352	△ 0.5	5,177,343	0.2	5,043,120	△ 2.6	4,842,987	△ 4.0
固 定 資 産	43,479,672	0.4	42,610,642	△ 2.0	41,937,960	△ 1.6	39,825,031	△ 5.0	39,542,492	△ 0.7
有 形	43,331,309	0.4	42,477,958	△ 2.0	41,709,885	△ 1.8	39,619,704	△ 5.0	39,347,893	△ 0.7
無 形	148,354	△ 5.3	132,671	△ 10.6	228,060	71.9	205,315	△ 10.0	194,586	△ 5.2
外 部 出 資	43,214,869	0.1	43,531,979	0.7	50,964,890	17.1	50,997,141	0.1	51,015,531	0.0
そ の 他	16,453,119	3.3	16,517,783	0.4	14,407,431	△ 12.8	15,203,347	5.5	14,211,390	△ 6.5
貸 倒 引 当 金	△ 2,340,180	△ 10.7	△ 2,745,334	17.3	△ 2,708,042	△ 1.4	△ 3,137,911	15.9	△ 2,844,396	△ 9.4
資 産 計	776,631,616	2.2	787,812,550	1.4	794,769,018	0.9	794,383,159	0.0	828,396,375	4.3

(負債及び純資産)

(単位：千円、%)

区 分	平成28年度		平成29年度		平成30年度		令和元年度		令和2年度	
	県合計	伸率	県合計	伸率	県合計	伸率	県合計	伸率	県合計	伸率
貯 金	691,252,017	2.3	701,437,167	1.5	707,067,165	0.8	707,398,256	0.0	739,593,962	4.6
借 入 金	778,499	△ 45.9	569,601	△ 26.8	452,059	△ 20.6	359,813	△ 20.4	296,801	△ 17.5
設 備 借 入 金	672,200	24.9	1,058,400	57.5	1,023,100	△ 3.3	828,300	△ 19.0	873,500	5.5
退 職 給 与 引 当 金	5,926,703	△ 9.5	5,290,707	△ 10.7	4,741,611	△ 10.4	4,373,757	△ 7.8	4,034,626	△ 7.8
そ の 他	21,410,473	4.6	20,902,821	△ 2.4	21,370,396	2.2	20,538,767	△ 3.9	20,817,766	1.4
負 債 計	720,039,892	2.2	729,258,696	1.3	734,654,331	0.7	733,498,893	△ 0.2	765,616,655	4.4
出 資 金	20,595,139	△ 0.3	20,581,000	△ 0.1	20,711,977	0.6	20,801,109	0.4	20,869,078	0.3
当 期 未 処 分 剰 余 金	3,592,152	5.9	4,351,934	21.2	3,534,690	△ 18.8	249,642	△ 92.9	3,651,717	1,362.8
そ の 他	32,404,431	5.1	33,620,918	3.8	35,868,016	6.7	39,833,512	11.1	38,258,921	△ 4.0
純 資 産 計	56,591,722	3.1	58,553,852	3.5	60,114,683	2.7	60,884,263	1.3	62,779,716	3.1
負 債 ・ 純 資 産 計	776,631,616	2.2	787,812,550	1.4	794,769,018	0.9	794,383,159	0.0	828,396,375	4.3

(注) 端数処理の関係上、内訳と合計が合わない場合があります。

(損益)

(単位：千円、%)

区 分	年 度	平成28年度		平成29年度		平成30年度		令和元年度		令和2年度	
		県合計	伸率	県合計	伸率	県合計	伸率	県合計	伸率	県合計	伸率
信事	収 益	6,965,277	△ 4.3	6,640,858	△ 4.7	6,706,026	1.0	6,085,028	△ 9.3	5,749,999	△ 5.5
	費 用	1,245,386	△ 5.0	884,665	△ 29.0	1,067,322	20.6	961,734	△ 9.9	860,691	△ 10.5
用業	利 益	5,719,889	△ 4.1	5,756,189	0.6	5,638,700	△ 2.0	5,123,291	△ 9.1	4,889,304	△ 4.6
共事	収 益	7,197,830	△ 0.8	7,685,966	6.8	7,272,244	△ 5.4	6,838,440	△ 6.0	6,636,594	△ 3.0
	費 用	526,172	△ 0.3	657,708	25.0	560,217	△ 14.8	489,696	△ 12.6	480,419	△ 1.9
済業	利 益	6,671,654	△ 0.8	7,028,254	5.3	6,712,023	△ 4.5	6,348,740	△ 5.4	6,156,174	△ 3.0
購事	収 益	53,680,948	△ 4.1	55,519,185	3.4	54,806,955	△ 1.3	51,987,321	△ 5.1	49,964,802	△ 3.9
	費 用	44,460,520	△ 4.1	46,187,771	3.9	45,713,795	△ 1.0	43,127,486	△ 5.7	40,652,135	△ 5.7
買業	利 益	9,220,427	△ 4.2	9,331,414	1.2	9,093,156	△ 2.6	8,859,833	△ 2.6	9,312,664	5.1
販事	収 益	4,501,371	△ 6.3	4,574,950	1.6	4,842,733	5.9	4,513,027	△ 6.8	4,619,477	2.4
	費 用	2,024,355	△ 15.0	2,101,211	3.8	2,430,112	15.7	2,194,245	△ 9.7	2,249,458	2.5
売業	利 益	2,477,012	2.3	2,473,737	△ 0.1	2,412,618	△ 2.5	2,318,778	△ 3.9	2,370,016	2.2
そ事 の 他業	収 益	8,053,108	4.3	8,121,171	0.8	8,576,884	5.6	8,133,412	△ 5.2	7,517,936	△ 7.6
	費 用	5,991,367	4.4	6,168,331	3.0	6,174,205	0.1	6,169,033	△ 0.1	5,672,110	△ 8.1
指事	利 益	2,061,814	4.0	1,952,903	△ 5.3	2,402,669	23.0	1,964,372	△ 18.2	1,845,818	△ 6.0
	収 入	471,630	△ 8.1	553,205	17.3	588,046	6.3	578,927	△ 1.6	480,305	△ 17.0
導業	支 出	813,432	△ 3.9	874,361	7.5	885,369	1.3	872,972	△ 1.4	715,468	△ 18.0
	収支差額	△ 341,800	(注1)	△ 321,154	(注1)	△ 297,319	(注1)	△ 294,041	(注1)	△ 235,159	(注1)
事合	収 益	80,870,164	△ 3.2	83,095,335	2.8	82,792,888	△ 0.4	78,136,155	△ 5.6	74,969,113	△ 4.1
	費 用	55,061,232	△ 3.7	56,874,047	3.3	56,831,020	△ 0.1	53,815,166	△ 5.3	50,630,281	△ 5.9
業計	利 益	25,808,928	△ 2.2	26,221,288	1.6	25,961,861	△ 1.0	24,320,989	△ 6.3	24,338,831	0.1
事 業 管 理 費	人 件 費	16,559,983	△ 0.8	16,448,142	△ 0.7	16,282,278	△ 1.0	15,818,659	△ 2.8	15,572,592	△ 1.6
	(好役員報酬)	333,037	△ 0.4	336,937	1.2	331,832	△ 1.5	319,271	△ 3.8	312,283	△ 2.2
	(好給料手当)	12,671,901	△ 0.5	12,834,588	1.3	12,639,340	△ 1.5	12,306,713	△ 2.6	11,677,481	△ 5.1
	そ の 他	6,962,183	△ 2.8	6,977,932	0.2	7,102,033	1.8	6,948,948	△ 2.2	6,704,196	△ 3.5
	計	23,522,177	△ 1.4	23,426,090	△ 0.4	23,384,324	△ 0.2	22,767,619	△ 2.6	22,276,799	△ 2.2
事 業 利 益		2,286,751	△ 9.7	2,795,198	22.2	2,577,533	△ 7.8	1,553,366	△ 39.7	2,062,029	32.7
その他の損益等		157,839	(注1)	△ 481,316	(注1)	△ 680,093	(注1)	△ 296,288	(注1)	317,979	(注1)
当 期 剩 余 金		2,444,590	5.5	2,313,882	△ 5.3	1,897,440	△ 18.0	1,257,078	△ 33.7	2,380,008	89.3

(注1) 数値がマイナスであるため、前年度比については、有為な数値を算出できない。

(注2) 端数処理の関係上、内訳と合計が合わない場合があります。

5 主要財務・事業量の推移

(購買品供給高)

(単位:千円、% [比及び率])

区 分	平成 2 7 年度		平成 2 8 年度		平成 2 9 年度		平成 3 0 年度		令和元年度		令和 2 年 度					
	県 合 計	伸 率	県 合 計	伸 率	県 合 計	伸 率	県 合 計	伸 率	県 合 計	伸 率	県 合 計	伸 率	構成比	正組合員 1戸当り	手数料率	
生 産 資 材	肥 料	4,019,993 522,322	6.5 6.3	3,800,033 493,647	△ 5.5 △ 5.5	3,677,879 510,971	△ 3.2 3.5	3,616,215 444,544	△ 1.7 △ 13.0	3,527,016 517,295	△ 2.5 16.4	3,551,250 510,516	0.7 △ 1.3	7.4 5.8	84.4 12.1	14.4
	農 薬	4,054,503 336,130	37.0 7.3	3,332,940 335,622	△ 17.8 △ 0.2	3,209,099 329,043	△ 3.7 △ 2.0	3,154,403 324,506	△ 1.7 △ 1.4	3,127,309 541,403	△ 0.9 66.8	3,147,994 526,488	0.7 △ 2.8	6.6 6.0	74.9 12.5	16.7
	飼 料	4,855,681 349,050	△ 15.5 △ 2.0	5,356,867 349,948	10.3 0.3	5,708,218 366,238	6.6 4.7	5,891,323 397,082	3.2 8.4	5,951,366 482,029	1.0 21.4	5,850,336 445,001	△ 1.7 △ 7.7	12.2 5.1	139.1 10.6	7.6
	農 業 機 械	3,369,820 407,968	19.8 20.6	3,115,345 383,834	△ 7.6 △ 5.9	3,239,354 388,881	4.0 1.3	3,358,170 389,049	3.7 0.0	3,106,162 383,238	△ 7.5 △ 1.5	3,202,702 414,332	3.1 8.1	6.7 4.7	76.2 9.9	12.9
	燃 料	9,476,707 689,862	△ 28.7 △ 2.0	8,285,387 508,373	△ 12.6 △ 26.3	9,166,858 480,135	10.6 △ 5.6	9,378,666 1,021,791	2.3 112.8	8,602,405 1,173,791	△ 8.3 14.9	7,476,046 1,466,877	△ 13.1 25.0	15.6 16.8	177.8 34.9	19.6
	自 動 車 (二輪車を除く)	1,554,617 120,309	△ 1.3 △ 55.7	1,598,776 125,283	2.8 4.1	1,614,325 125,140	1.0 △ 0.1	1,752,975 127,304	8.6 1.7	1,602,817 127,245	△ 8.6 0.0	1,404,776 126,762	△ 12.4 △ 0.4	2.9 1.4	33.4 3.0	9.0
	そ の 他	8,218,880 763,071	△ 4.8 △ 1.4	8,095,925 751,666	△ 1.5 △ 1.5	9,015,746 837,637	11.4 11.4	8,547,941 824,183	△ 5.2 △ 1.6	8,503,022 982,455	△ 0.5 19.2	8,226,185 1,112,314	△ 3.3 13.2	17.2 12.7	195.6 26.4	13.5
	うち 保 温 資 材	平成19年度からデータ区分なし														
	うち 包 装 運 搬 資 材	平成19年度からデータ区分なし														
	うち 建 築 資 材	平成19年度からデータ区分なし														
うち 家 畜 (牛・豚等)	平成19年度からデータ区分なし															
小 計	35,550,201 3,188,712	△ 8.4 △ 1.9	33,585,276 2,948,377	△ 5.5 △ 7.5	35,631,478 3,038,047	6.1 3.0	35,699,696 3,528,462	0.2 16.1	34,420,097 4,207,457	△ 3.6 19.2	32,859,295 4,602,296	△ 4.5 9.4	68.6 52.6	781.3 109.4	14.0	
生 活 物 資	米	11,272,979 2,230,604	△ 3.1 △ 1.2	11,238,057 2,273,702	△ 0.3 1.9	10,936,906 2,162,824	△ 2.7 △ 4.9	10,564,967 2,104,256	△ 3.4 △ 2.7	10,292,562 2,096,661	△ 2.6 △ 0.4	9,653,621 2,029,421	△ 6.2 △ 3.2	20.1 23.2	229.5 48.3	21.0
	生 鮮 食 品 一 般 食 品	平成19年度から「食料品」に一本化、上記「米」の欄に一括計上														
資	衣 料 品	115,585 14,359	1.3 1.4	104,982 12,700	△ 9.2 △ 11.6	96,805 11,613	△ 7.8 △ 8.6	116,050 13,177	19.9 13.5	82,732 9,009	△ 28.7 △ 31.6	61,114 6,917	△ 26.1 △ 23.2	0.1 0.1	1.5 0.2	11.3
	耐 久 消 費 財	616,325 67,097	△ 20.5 △ 28.1	582,107 62,082	△ 5.6 △ 7.5	598,513 63,818	2.8 2.8	734,166 76,346	22.7 19.6	673,020 72,909	△ 8.3 △ 4.5	743,704 76,914	10.5 5.5	1.6 0.9	17.7 1.8	10.3
	日 用 保 健 雑 貨 用 品	771,805 104,952	△ 4.9 0.1	786,224 105,256	1.9 0.3	794,483 107,587	1.1 2.2	770,412 103,424	△ 3.0 △ 3.9	756,881 101,972	△ 1.8 △ 1.4	745,933 108,328	△ 1.4 6.2	1.6 1.2	17.7 2.6	14.5
	家 庭 燃 料	2,536,285 1,794,703	△ 8.2 △ 1.0	2,382,015 1,693,577	△ 6.1 △ 5.6	2,392,427 1,626,064	0.4 △ 4.0	2,321,592 1,562,807	△ 3.0 △ 3.9	2,236,643 1,571,115	△ 3.7 0.5	2,158,111 1,546,237	△ 3.5 △ 1.6	4.5 17.7	51.3 36.8	71.6
	うち L P ガ ス	平成19年度からデータ区分なし														
	そ の 他	1,797,833 321,513	△ 12.2 △ 12.8	1,676,041 321,350	△ 6.8 △ 0.1	1,715,050 341,853	2.3 6.4	1,713,145 367,443	△ 0.1 7.5	1,417,221 288,096	△ 17.3 △ 21.6	1,711,921 385,769	20.8 33.9	3.6 4.4	40.7 9.2	22.5
	小 計	17,110,812 4,533,228	△ 5.7 △ 2.5	16,769,429 4,468,673	△ 2.0 △ 1.4	16,534,184 4,313,759	△ 1.4 △ 3.5	16,220,335 4,227,458	△ 1.9 △ 2.0	15,459,059 4,139,763	△ 4.7 △ 2.1	15,074,410 4,153,588	△ 2.5 0.3	31.4 47.4	358.4 98.8	27.6
合 計	52,661,013 7,721,940	△ 7.5 △ 2.3	50,354,704 7,417,050	△ 4.4 △ 3.9	52,165,662 7,351,808	3.6 △ 0.9	51,920,032 7,755,919	△ 0.5 5.5	49,879,155 8,347,220	△ 3.9 7.6	47,933,708 8,755,887	△ 3.9 4.9	100.0 100.0	1,139.8 208.2	18.3	

(注1) 上段は供給高、下段は購買利益

(注2) 端数処理の関係上、内訳と合計が合わない場合があります。

5 主要財務・事業量の推移

(販売品取扱高)

(単位:千円、% [比及び率])

区 分	平成 2 7 年度		平成 2 8 年度		平成 2 9 年度		平成 3 0 年度		令和元年度		令和 2 年 度		構成比	正組合員 1戸当り	手数料率
	県 合 計	伸 率	県 合 計	伸 率	県 合 計	伸 率	県 合 計	伸 率	県 合 計	伸 率	県 合 計	伸 率			
米	2,900,728 82,918	△ 6.3 △ 4.5	3,522,906 94,947	21.4 14.5	3,512,312 94,118	△ 0.3 △ 0.9	4,976,939 135,613	41.7 44.1	2,779,239 76,248	△ 44.2 △ 43.8	2,364,950 63,429	△ 14.9 △ 16.8	3.0 3.0	56.2 1.5	2.7
麦	295,201 20,987	41.0 52.6	163,735 12,372	△ 44.5 △ 41.0	172,515 13,248	5.4 7.1	186,735 13,118	8.2 △ 1.0	265,873 16,905	42.4 28.9	269,353 10,717	1.3 △ 36.6	0.3 0.5	6.4 0.3	4.0
雑 穀 ・ 豆 類	199,674 5,007	△ 5.9 △ 10.5	165,099 4,376	△ 17.3 △ 12.6	176,759 4,640	7.1 6.0	193,481 5,617	9.5 21.1	168,155 4,090	△ 13.1 △ 27.2	160,606 3,993	△ 4.5 △ 2.4	0.2 0.2	3.8 0.1	2.5
野 菜	35,633,429 759,277	7.5 7.4	35,213,758 746,697	△ 1.2 △ 1.7	35,588,380 757,824	1.1 1.5	33,821,165 689,284	△ 5.0 △ 9.0	34,955,173 747,470	3.4 8.4	36,972,930 793,566	5.8 6.2	46.4 38.0	879.2 18.9	2.1
果 実	8,561,923 170,413	△ 5.6 △ 6.4	8,622,962 171,445	0.7 0.6	9,929,110 195,136	15.1 13.8	7,613,759 180,113	△ 23.3 △ 7.7	8,831,503 184,966	16.0 2.7	8,119,690 166,486	△ 8.1 △ 10.0	10.2 8.0	193.1 4.0	2.1
花 き ・ 花 木	2,286,969 45,291	△ 3.1 △ 2.8	2,167,118 43,918	△ 5.2 △ 3.0	2,112,178 42,131	△ 2.5 △ 4.1	2,112,061 42,257	0.0 0.3	2,135,197 39,152	1.1 △ 7.3	1,775,957 35,327	△ 16.8 △ 9.8	2.2 1.7	42.2 0.8	2.0
林 産 物	平成19年度からデータ区分なし														
そ の 他	4,987,791 462,997	△ 7.6 1.0	5,294,827 527,973	6.2 14.0	5,228,922 478,952	△ 1.2 △ 9.3	5,079,184 551,610	△ 2.9 15.2	4,977,956 496,224	△ 2.0 △ 10.0	4,966,122 534,408	△ 0.2 7.7	6.2 25.6	118.1 12.7	10.8
うち 茶	643,856 8,196	0.6 △ 0.2	675,065 8,626	4.8 5.2	665,836 8,504	△ 1.4 △ 1.4	627,570 7,950	△ 5.7 △ 6.5	605,391 7,695	△ 3.5 △ 3.2	463,452 5,996	△ 23.4 △ 22.1	0.6 0.3	11.0 0.1	1.3
畜 産 物	25,040,520 434,850	12.6 14.8	28,054,655 498,667	12.0 14.7	26,968,078 480,262	△ 3.9 △ 3.7	26,999,446 477,749	0.1 △ 0.5	25,708,969 499,705	△ 4.8 4.6	25,113,116 481,755	△ 2.3 △ 3.6	31.5 23.1	597.1 11.5	1.9
生 乳	0 0	(注2) (注2)	0 0	(注2) (注2)	0 0	(注2) (注2)	0 0	(注2) (注2)	0 0	(注2) (注2)	0 0	(注2) (注2)	0.0 0.0	0.0 0.0	(注2) (注2)
肉 用 牛	16,232,800 281,881	21.5 23.5	17,867,776 325,743	10.1 15.6	16,373,496 300,678	△ 8.4 △ 7.7	16,243,839 290,110	△ 0.8 △ 3.5	21,116,226 412,641	30.0 42.2	20,493,586 393,293	△ 2.9 △ 4.7	25.7 18.8	487.3 9.4	1.9
肉 豚	2,180,084 21,491	0.3 0.5	2,187,283 21,031	0.3 △ 2.1	2,362,454 22,223	8.0 5.7	2,163,287 19,607	△ 8.4 △ 11.8	2,214,626 38,315	2.4 95.4	2,266,266 40,159	2.3 4.8	2.8 1.9	53.9 1.0	1.8
肉 鶏	0 0	(注2) (注2)	0 0	(注2) (注2)	0 0	(注2) (注2)	0 0	(注2) (注2)	0 0	(注2) (注2)	0 0	(注2) (注2)	0.1 0.2	0.9 0.1	9.7
鶏 卵	36,996 332	△ 21.0 △ 21.1	25,589 226	△ 30.8 △ 31.9	20,928 185	△ 18.2 △ 18.1	18,079 158	△ 13.6 △ 14.6	18,252 161	1.0 1.9	13,353 115	△ 26.8 △ 28.6	0.0 0.0	0.3 0.0	0.9
そ の 他	6,590,640 131,146	△ 1.0 1.8	7,974,007 151,667	21.0 15.6	8,211,200 157,176	3.0 3.6	8,574,241 167,874	4.4 6.8	2,359,865 48,588	△ 72.5 △ 71.1	2,299,963 44,305	△ 2.5 △ 8.8	2.9 2.1	54.7 1.1	1.9
合 計	79,906,235 1,981,740	5.5 5.5	83,205,060 2,100,395	4.1 6.0	83,688,254 2,066,311	0.6 △ 1.6	80,982,770 2,095,361	△ 3.2 1.4	79,822,065 2,064,760	△ 1.4 △ 1.5	79,742,724 2,089,681	△ 0.1 1.2	100.0 100.0	1,896.2 49.7	2.6

(注1) 上段は取扱高、下段は手数料

(注2) 数値がゼロであるため、前年度比については有為な数値を算出できない。

(注3) 端数処理の関係上、内訳と合計が合わない場合があります。

6 その他指標の推移

(購買店舗)

(単位：店、千円、%)

区 分	平成28年度		平成29年度		平成30年度		令和元年度		令和2年度	
	県合計	伸率	県合計	伸率	県合計	伸率	県合計	伸率	県合計	伸率
購買店舗数 (店)	59	△ 1.7	59	0.0	59	0.0	54	△ 8.5	54	0.0
300㎡以上 (店)	28	0.0	28	0.0	28	0.0	23	△ 17.9	23	0.0
300㎡未満 (店)	31	△ 3.1	31	0.0	31	0.0	31	0.0	31	0.0
売場延面積 (㎡)	平成19年度よりデータ区分なし									
年間供給高 (千円)	11,332,546	△ 0.2	11,206,741	△ 1.1	10,796,986	△ 3.7	10,082,122	△ 6.6	9,878,667	△ 2.0
米	平成19年度より食料品に一本化									
生 鮮 食 品										
一 般 食 品	10,347,183	0.5	10,111,718	△ 2.3	9,719,636	△ 3.9	9,233,425	△ 5.0	8,991,194	△ 2.6
衣 料 品	0	(注)	0	(注)	0	(注)	0	(注)	0	(注)
耐 久 消 費 財	0	(注)	0	(注)	20,810	(注)	0	(注)	0	(注)
日用保健雑貨用品	347,540	△ 0.8	328,680	△ 5.4	296,503	△ 9.8	291,869	△ 1.6	276,751	△ 5.2
家 庭 燃 料	0	(注)	0	(注)	0	(注)	0	(注)	0	(注)
そ の 他	637,823	△ 10.8	766,343	20.1	760,036	△ 0.8	556,828	△ 26.7	610,723	9.7

(注) 前年度が「0」であったため、前年度対比について有為な数値を算出することができない。

(共同利用施設)

(単位：か所、%)

区 分	平成28年度		平成29年度		平成30年度		令和元年度		令和2年度	
	県合計	伸率	県合計	伸率	県合計	伸率	県合計	伸率	県合計	伸率
共同利用施設	340	0.0	344	1.2	340	△ 1.2	333	△ 2.1	333	0.0
精米麦施設	6	0.0	6	0.0	6	0.0	6	0.0	6	0.0
ライスセンター	22	0.0	23	4.5	23	0.0	22	△ 4.3	22	0.0
カントリーエレベーター	5	0.0	5	0.0	5	0.0	5	0.0	5	0.0
共同育苗施設	20	5.3	18	△ 10.0	18	0.0	17	△ 5.6	17	0.0
うち稲育苗施設	15	7.1	15	0.0	15	0.0	14	△ 6.7	14	0.0
うち野菜育苗施設	7	0.0	6	△ 14.3	6	0.0	6	0.0	6	0.0
青果物集荷施設	115	△ 3.4	118	2.6	118	0.0	116	△ 1.7	116	0.0
青果物貯蔵施設	28	0.0	32	14.3	32	0.0	32	0.0	32	0.0
青果物加工施設	4	0.0	4	0.0	4	0.0	4	0.0	4	0.0
茶加工・保冷施設	3	0.0	3	0.0	3	0.0	3	0.0	3	0.0
葬祭センター	13	18.2	13	0.0	13	0.0	13	0.0	13	0.0
農業機械サービスステーション	33	0.0	32	△ 3.0	31	△ 3.1	32	3.2	32	0.0
自動車分解修理施設	10	0.0	10	0.0	10	0.0	10	0.0	10	0.0
給油所	53	1.9	52	△ 1.9	50	△ 3.8	49	△ 2.0	49	0.0
農産物直売施設	28	0.0	28	0.0	27	△ 3.6	24	△ 11.1	24	0.0
レストラン(農産物の販売)	0	(注1)	0	(注1)	0	(注1)	0	(注1)	0	(注1)

(注1) 前年度が「0」であったため、前年度対比について有為な数値を算出することができない。

その他指標の推移

(長期共済)

(単位：万円、%)

区 分	平成28年度		平成29年度		平成30年度		令和元年度		令和2年度	
	県合計	伸率	県合計	伸率	県合計	伸率	県合計	伸率	県合計	伸率
新規契約高										
件数	32,689	△ 0.9	39,326	20.3	35,277	△ 10.3	27,853	△ 21.0	31,211	12.1
金額(保障)	19,763,935	△ 1.0	48,700,452	146.4	36,879,773	△ 24.3	26,239,685	△ 28.9	23,889,832	△ 9.0
期末共済保有高										
件数	426,130	0.3	416,562	△ 2.2	409,471	△ 1.7	401,328	△ 2.0	399,402	△ 0.5
金額(保障)	352,703,282	△ 2.9	341,954,776	△ 3.0	331,789,437	△ 3.0	319,715,808	△ 3.6	311,782,627	△ 2.5

(年度中に納付した諸税の推移)

(単位：千円、%)

区 分	平成28年度		平成29年度		平成30年度		令和元年度		令和2年度	
	県合計	伸率	県合計	伸率	県合計	伸率	県合計	伸率	県合計	伸率
諸 税	1,469,366	△ 7.1	1,260,649	△ 14.2	1,299,971	3.1	1,211,548	△ 6.8	1,266,033	4.5
法人税	353,506	△ 13.1	379,244	7.3	367,060	△ 3.2	215,703	△ 41.2	276,452	28.2
事業税	141,724	1.6	131,603	△ 7.1	143,941	9.4	110,762	△ 23.1	114,599	3.5
都道府県民税・市町村民税	98,906	△ 20.4	98,590	△ 0.3	99,089	0.5	88,251	△ 10.9	69,854	△ 20.8
うち都道府県民税	20,319	△ 49.2	20,302	△ 0.1	19,618	△ 3.4	23,857	21.6	9,734	△ 59.2
うち市町村民税	78,587	△ 6.7	78,288	△ 0.4	79,471	1.5	64,394	△ 19.0	60,120	△ 6.6
固定資産税	358,242	△ 2.1	362,554	1.2	363,217	0.2	364,184	0.3	353,580	△ 2.9
その他の税	516,988	△ 5.2	288,658	△ 44.2	326,664	13.2	432,648	32.4	451,548	4.4
うち印紙税	12,890	△ 31.2	14,081	9.2	12,021	△ 14.6	10,173	△ 15.4	8,850	△ 13.0
うち自動車・軽自動車税	2,332	12.0	2,664	14.2	2,231	△ 16.3	2,221	△ 0.4	2,984	34.4
うちその他の税	501,766	△ 4.3	271,913	△ 45.8	312,412	14.9	420,254	34.5	439,714	4.6

(注) 端数処理の関係上、内訳と合計が合わない場合があります。

Ⅲ 連 合 会 等 の 概 要

長崎県農業協同組合中央会

所在地 長崎市出島町1番20号

電話番号 095-820-2000

代表理事会長 辻田 勇次

1 事業年度 令和3年4月1日から令和4年3月31日

2 会員数 10会員
(うち准会員1)

- ・長崎西彼農業協同組合
- ・長崎県央農業協同組合
- ・島原雲仙農業協同組合
- ・ながさき西海農業協同組合
- ・ごとう農業協同組合
- ・苓岐市農業協同組合
- ・対馬農業協同組合
- ・全国農業協同組合連合会長崎県本部
- ・全国共済農業協同組合連合会長崎県本部
- ・(准会員)農林中央金庫

3 役職員数

代表理事 会	副会 長	専 理	務 事	理 事	監 事	役 員 計	参 事	その他職員	職 員 計
1	1	1		4	2	9	1	45	46

(注1) 役員名は、令和4年1月1日現在

(注2) 会員数及び役職員数は、令和4年1月1日現在

(注3) 非常勤職員は含まない

全国農業協同組合連合会長崎県本部

所在地 長崎市出島町1番20号

電話番号 095-820-2111

運営委員会会長 辻田勇次

本部長 白石哲郎

1 事業年度 令和3年4月1日から令和4年3月31日

2 役職員数

運営委員会 会長	運営委員会 会副会長	運営委員会 会委員	運営委員会 会委員計	本部長	副本部長	その他職員	職員計
1	1	6	8	1	2	160	163

(注1) 役員名は、令和4年1月1日現在

(注2) 会員数及び役職員数は、令和4年1月1日現在

全国共済農業協同組合連合会長崎県本部

所在地 長崎市出島町1番20号

電話番号 095-820-2222

運営委員会会長 辻 田 勇 次

本部長 脊 川 史 人

1 事業年度 令和3年4月1日から令和4年3月31日

2 役職員数

運営委員会 会長	運営委員会 会副会長	運営委員会 会委員	運営委員会 会委員計	本部長	副本部長	その他職員	職員計
1	1	6	8	1	1	103	105

(注1) 役員名は、令和4年1月1日現在

(注2) 役職員数は、令和4年1月1日現在

長崎県酪農業協同組合連合会

所在地 雲仙市瑞穂町古部甲2087-1

電話番号 0957-61-8811

代表理事会長 中村隆馬

1 事業年度 令和3年4月1日から令和4年3月31日

2 会員数 3会員
・ながさき県酪農業協同組合
・南高南部地方酪農業協同組合
・南高地方酪農業協同組合

3 役職員数

代表理事 会	代表理事 副会長	理事	監事	役員計	参事	その他職員	職員計
1	1	8	3	13	1	5	6

(注1) 役員名は、令和4年1月1日現在

(注2) 会員数及び役職員数は、令和4年1月1日現在

IV 専門農協の概要

専 門 農 業 協 同 組 合 一 覧

(令和2年3月31日現在)

業 種 名	農 業 協 同 組 合 名	組 合 長 名	組 合 所 在 地	設 立 年 月 日	地 区
畜 産	雲 仙 養 豚	中 村 一 彌	島原市有明町湯江甲860	S31.10.19	島原市・雲仙市
酪 農	島 原 地 方 酪	大 町 尚 史	島原市前浜町乙88-1	S22.5.21	島原市・南島原市・雲仙市
	南 高 南 部 地 方 酪	西 田 正 勝	南島原市有家町中須川396-2	S34.9.30	南島原市有家町、西有家町、北有馬町、南有馬町、口之津町
	南 高 地 方 酪	野 上 利 幸	雲仙市南串山町甲5045番地1	S41.12.28	雲仙市小浜町、南串山町、愛野町、吾妻町・南島原市北有馬町
	な が さ き 県 酪	中 村 隆 馬	雲仙市瑞穂町古部甲2021	H17.4.1	長崎市・五島市・西彼杵郡・南松浦郡・諫早市・大村市・東彼杵郡・島原市・雲仙市・南島原市・佐世保市・松浦市・平戸市・壱岐市・対馬市・北松浦郡
	雲 仙 山 麓 酪	片 山 一 幸	南島原市深江町丁6861-1	H15.1.17	長崎県一円(対馬を除く)
養 鶏	長 崎 県 養 鶏	深 沢 晃	長崎市大橋町3-26	S26.6.1	長崎県一円(対馬を除く)
	長 崎 県 鶏 卵 事 業	落 水 日 朗	長崎市出島町10-15 日新ビル	S42.5.1	長崎県一円(壱岐・対馬を除く)
園 芸 特 産	茂 木 町 茂 木 枇 杷	道 田 勝 美	長崎市茂木町245-2	S26.5.15	長崎市茂木町
	西 海 柑 橘	山 田 幸 則	西海市西彼町八木原郷879	S42.6.9	西海市西海町、西彼町
	南 高 果 樹	江 島 有 男	南島原市南有馬町戊276-2	S41.9.8	南島原市有家町、北有馬町、南有馬町、加津佐町
	長 崎 花 き 園 芸	後 田 博 之	長崎市田中町279-43	S28.9.4	長崎県一円(壱岐・対馬を除く)
	佐 世 保 花 き 園 芸	丸 田 浩 行	佐世保市日宇町1770-2	S30.12.21	佐世保市・大村市・西海市・東彼杵郡・北松浦郡
開 拓	諏 訪 開 拓	永 石 一 行	南島原市北有馬町乙1760	S26.4.9	南島原市北有馬町・雲仙市小浜町、南串山町に所在する開拓地
	諫 早 共 栄 干 拓	西 村 清 貴	諫早市森山町田尻1005-1	S38.5.13	諫早市森山地先干拓地
	開 拓 な が さ き	平 木 勇	諫早市中通町1672	H21.9.17	長崎市、西海市、雲仙市、南島原市
一 般 加	勢 太 田 孝 一	佐世保市鹿町町下歌ヶ浦免632-20	S26.6.11	鹿町町加勢	

V 農事組合法人の概要

農事組合法人一覧(令和4年1月1日現在)

名 称	所 在 地	出資状況	事業	設立年月日	番号
肉用牛					
雪浦開拓畜産組合	諫早市多良見町化屋名630-1	出資	1号	S43.3.4	1
森岡牧場	島原市有明町湯江乙2524-1	出資	1・2号	S43.8.10	2
山頭和牛生産組合	平戸市生月町山田免1963-1	出資	1・2号	S45.12.26	3
元触塚目牧野改良組合	平戸市生月町里免1317-1	出資	1号	S48.8.1	4
生月牧野改良組合	平戸市生月町里免3697	出資	1・2号	S49.8.20	5
牧の地牧場	佐世保市牧の地町1326	出資	1・2号	S50.4.23	6
東原開拓牧場	雲仙市瑞穂町西郷丁1-116	出資	1・2号	S51.6.10	7
三室肉牛組合	雲仙市吾妻町木場名1334	出資	1・2号	S52.10.21	8
花房牧場	南島原市加津佐町乙6499-15	出資	1・2号	H2.5.16	9
長崎有機センター	大村市東大村1-2551-3	出資	1・2号	H8.7.29	10
養豚					
八耕園	佐世保市吉井町直谷45	出資	1・2号	S42.4.4	11
西岳高原農場組合	西海市西彼町鳥加郷白木首870-8	出資	1・2号	H1.12.5	12
その他畜産					
宍岐日本ミツバチ産業組合	宍岐市郷ノ浦町新田触366	出資	1・2号	H21.12.7	13
野菜(路地)					
吾妻町馬鈴薯採種組合	雲仙市吾妻町古城名133	出資	1号	S54.8.3	14
長崎県黒田五寸人参原種育成会	大村市鬼橋町1323-1	出資	1号	H12.12.5	15
野菜(施設)					
上鈴田ハウス組合	大村市中里郷1191-1	非	1号	S52.8.3	16
大村有微研	大村市鬼橋町1452-1	出資	1・2号	H9.7.11	17
相浦生産組合	佐世保市新田町293-11	出資	1・2号	H5.2.3	18
工芸(茶)					
クリーンティー三井楽	五島市三井楽町浜ノ畔2171	出資	1・2号	H15.9.12	19
板山茶園組合	佐世保市世知原町栗迎246-1	出資	1号	S42.12.19	20
ごとう茶生産組合	五島市吉久木町1179-2	出資	1・2号	H9.11.19	21
長崎そのぎ茶萌香園	東彼杵郡東彼杵町彼杵宿郷1762番地1	出資	1号	H13.1.29	22
グリーン工房波佐見	東彼杵郡波佐見町野々川郷483番地3	出資	1・2号	H18.10.13	23
その他					
古賀植木園芸組合	長崎市松原町2636	出資	1号	S39.4.30	24
雲仙キク生産組合	雲仙市吾妻町平江名1159	出資	1・2号	S52.6.18	25
むつみ会	雲仙市瑞穂町西郷丙184	出資	1・2号	S59.5.24	26
吾妻しいたけ生産組合	雲仙市吾妻町栗林名1265-1	出資	1・2号	H13.12.17	27
宍岐ゆず生産組合	宍岐市芦辺町国分当田触849番地6	出資	1・2号	H26.6.19	28

農事組合法人一覧(令和4年1月1日現在)

名 称	所 在 地	出資状況	事業	設立年月日	番号
複合					
西彼きのこ生産組合	西海市西彼町中山郷2428-2	出資	1・2号	H2.2.21	29
ながさき南部生産組合	南島原市北有馬町戊2465-1	出資	1・2号	H3.9.3	30
供給センター長崎	南島原市加津佐町丁2546	出資	1・2号	H5.6.9	31
舞岳の里生産組合	島原市有明町大三東乙396-7	出資	1号	H13.9.17	32
小野宮農組合	諫早市小野島町1589	出資	1・2号	H16.3.18	33
もりやま	諫早市森山町田尻792番地2	出資	1・2号	H16.4.1	34
スカイファーム高来	諫早市高来町平田469番地1	出資	1・2号	H16.10.18	35
吾妻農産加工組合	雲仙市吾妻町牛口名440-1	出資	2号	S56.4.14	36
わくわくふれあい市	佐世保市重尾町3272-1	出資	1・2号	H17.4.27	37
アグリアクティブ生月	平戸市生月町山田免2505番地の1	出資	1・2号	H18.4.3	38
きんかい味彩市	長崎市琴海形上町1番地1	出資	1・2号	H18.5.1	39
柚木よかもん市	佐世保市柚木町2274-4	出資	1・2号	H17.10.3	40
フレッシュ251	諫早市飯盛町佐田870番地1	出資	1・2号	H17.6.10	41
大左右ファーム	壱岐市芦辺町箱崎大左右触2290番地	出資	1・2号	H18.10.12	42
大村麦生産組合	大村市杭出津1丁目863番地1	出資	1・2号	H18.11.21	43
おぢか大地	北松浦郡小値賀町前方郷3664番地の2	出資	1・2号	H19.2.1	44
L・G農法	島原市北安德町丁3064番地	出資	1・2号	H19.3.26	45
スマイル・ライフ	諫早市森山町慶師野1959番地	出資	1・2号	H17.2.21	46
アグリポート森山	諫早市森山町慶師野47番地	出資	1・2号	H19.8.23	47
原の辻	壱岐市芦辺町深江鶴亀触1097-4番地	出資	1・2号	H20.7.1	48
サンエスファーム	南島原市西有家町見岳1907番地	出資	1・2号	H19.11.20	49
百笑会	東彼杵郡波佐見町村木郷1777番地1	出資	1・2号	H21.12.15	50
慶宝園	五島市富江町松尾662-3	出資	1・2号	H22.3.1	51
ベジテール	五島市富江町岳1725-2, 17254	出資	1・2号	H22.5.20	52
ながさき夢ファーム	長崎市木場町1156番地1	出資	1・2号	H10.11.9	53
明るい農園	長崎市高浜町4145番地第1	出資	1・2号	S51.8.26	54
長崎瑞穂の国生産組合	雲仙市瑞穂町伊福乙784番地1	出資	1・2号	H24.12.10	55
江角農業クラブ	壱岐市芦辺町箱崎江角触103番地	出資	1・2号	H25.3.15	56
清流の里木場	松浦市今福町木場免325番地	出資	1・2号	H26.2.28	57
中山	東彼杵郡川棚町中山郷1134番地	出資	1・2号	H27.3.26	58
甲長野	東彼杵郡波佐見町長野郷2537番地	出資	1・2号	H27.3.31	59
たのかしら	東彼杵郡波佐見町田ノ頭郷18番地2	出資	1・2号	H27.3.31	60
村木畑の原	東彼杵郡波佐見町村木郷1023番地	出資	1・2号	H27.4.1	61
岳辺田	東彼杵郡波佐見町岳辺田郷423番地	出資	1・2号	H27.4.1	62
ひえこば	東彼杵郡波佐見町稗木場郷1005番地	出資	1・2号	H27.4.1	63

農事組合法人一覧(令和4年1月1日現在)

名 称	所 在 地	出資状況	事業	設立年月日	番号
川北	沓崎市深江南触20番地	出資	1・2号	H27.4.6	64
芦辺湯岳	沓崎市芦辺町湯岳興触474番地	出資	1・2号	H27.4.20	65
すみよし	沓崎市芦辺町住吉前触692番地	出資	1・2号	H27.4.21	66
池仲上	沓崎市石田町池田仲触1189番地	出資	1・2号	H27.4.30	67
原風	沓崎市石田町石田西触912番地	出資	1・2号	H27.5.18	68
五月	沓崎市石田町池田西触1187番地1	出資	1・2号	H27.5.27	69
本宮西	沓崎市勝本町本宮西触1570番地2	出資	1・2号	H27.6.2	70
池東	沓崎市石田町池田東触195番地	出資	1・2号	H27.6.12	71
石田東	沓崎市石田町石田東触342番地	出資	1・2号	H27.6.16	72
平人営農組合	沓崎市郷ノ浦町平人触1078番地	出資	1・2号	H27.6.18	73
大原・西	沓崎市郷ノ浦町大原触1121番地1	出資	1・2号	H27.6.24	74
本村・南	沓崎市石田町本村触210番地	出資	1・2号	H27.7.7	75
池田仲下	沓崎市石田町池田仲触695番地1	出資	1・2号	H27.7.27	76
池西ファーム	沓崎市石田町池田西触527番地1	出資	1・2号	H27.8.12	77
刈田院	沓崎市郷ノ浦町長峰本村触836番地	出資	1・2号	H27.8.27	78
田尾ファーマーズ倶楽部	五島市富江町田尾1176番地	出資	1・2号	H27.8.28	79
檜椎小原	対馬市厳原町下原82番地12	出資	1・2号	H27.9.3	80
グリーン世知原	佐世保市世知原町木浦原632番地3	出資	1・2号	H28.1.4	81
興生産組合	沓崎市石田町湯岳興触228番地	出資	1・2号	H28.1.8	82
あらせ	大村市荒瀬町146番地	出資	1・2号	H28.2.10	83
ゆいゆい	諫早市森山町田尻2217番地350	出資	2号	H28.4.1	84
五島かわらファーム	五島市岐宿町川原3505番地2	出資	2号	H28.4.5	85
小野島	諫早市小野島町217番地3	出資	2号	H28.4.7	86
ごこくさん	諫早市森山町田尻998番地	出資	2号	H28.4.12	87
新地ファーム	諫早市小野島町2792番地	出資	2号	H28.4.12	88
わたつみ	諫早市川内町279番地3	出資	2号	H28.4.15	89
鳥島	諫早市森山町下井牟田1537番地1	出資	2号	H28.4.18	90
志折	東彼杵郡波佐見町志折郷1759番地	出資	1・2号	H28.5.10	91
平野	東彼杵郡波佐見町中山郷1971番地1	出資	1・2号	H28.5.26	92
折湯	東彼杵郡波佐見町折敷瀬郷1280番地2	出資	1・2号	H28.6.1	93
柳新田	諫早市小長井町遠竹556番地2	出資	2号	H28.6.8	94
箱西	長崎県沓崎市芦辺町箱崎本村触317番地1	出資	1・2号	H29.1.5	95
勝本	長崎県沓崎市勝本町坂本触1335番地	出資	1・2号	H29.1.11	96
長溪の風御厨木場	松浦市御厨町木場免692番地	出資	1・2号	H29.6.1	97
嶋田	沓崎市勝本町仲触1828番地	出資	1・2号	H29.6.15	98
翠	沓崎市勝本町西戸触403番地	出資	1・2号	H29.6.20	99
五島中須ファーム	五島市玉之浦町中須470番地	出資	2号	R1.6.28	100
かやげ中部	大村市中岳町436番地1	出資	1・2号	R2.3.2	101

農事組合法人一覧(令和4年1月1日現在)

名 称	所 在 地	出資状況	事業	設立年月日	番号
きだ	沓岐市郷ノ浦町物部本村触163番地1	出資	1・2号	H30.2.13	102
本宮仲	沓岐市勝本町本宮仲触617番地2	出資	1・2号	H30.2.14	103
若松	沓岐市郷ノ浦町若松触2177番地	出資	1・2号	H30.2.19	104
勝本東	沓岐市勝本町東触374番地1	出資	1・2号	H30.2.26	105
鯨伏前田	沓岐市勝本町立石仲触397番地	出資	1・2号	H30.3.2	106
大浦	沓岐市郷ノ浦町大浦触525番地	出資	1・2号	H30.7.2	107
こくぶ	沓岐市芦辺町国分本村触495番地	出資	1・2号	H30.8.1	108
かわち	東彼杵郡波佐見町川内郷1858番地1	出資	1・2号	R3.10.15	109